

MUNICÍPIO DE TERRAS DE BOURO



P R E S T A Ç Ã O
D E C O N T A S

2
0
0
9

ÍNDICE:

Preâmbulo	3
Introdução	4
1 – Balanço	5
2 – Demonstração de Resultados	7
3 – Plano Plurianual de Investimentos	9
4 – Orçamento (Resumo)	13
5 – Orçamento	14
6 – Controlo Orçamental da Despesa	19
7 – Controlo Orçamental da Receita	22
8 – Execução do Plano Plurianual de Investimentos	25
9 – Fluxos de Caixa	30
10 – Contas de Ordem	35
11 – Operações de Tesouraria	37
12 – Caracterização da entidade	38
13 – Notas ao Balanço e à Demonstração de Resultados	41
14 – Modificações do Orçamento – Receita	55
15 – Modificações do Orçamento – Despesa	57
16 – Modificações ao Plano Plurianual de Investimentos	61
17 – Contratação Administrativa – Situação dos Contratos	65
18 – Transferências Correntes – Despesa	67
19 – Transferências de Capital – Despesa	69
20 – Subsídios Concedidos	70
21 – Transferências Correntes – Receita	71
22 – Transferências de Capital – Receita	72
23 – Subsídios Obtidos	73
24 – Activos de Rendimento Fixo	74
25 – Activos de Rendimento Variável.....	75
26 – Empréstimos	76
27 – Outras Dívidas a Terceiros	77
28 – Relatório de Gestão	81
Outros documentos	119

PREÂMBULO

O Executivo Municipal apresenta, nos termos legais, os Documentos de Prestação de Contas, cabendo à Assembleia Municipal a sua apreciação e votação, em conformidade com o disposto na alínea c) do n.º 2 do artigo 53.º da Lei n.º 169/99, de 18 de Setembro, alterada e republicada pela Lei n.º 5-A/2002, de 11 de Janeiro.

Os Documentos de Prestação de Contas são apresentados em obediência à Resolução n.º 4/2001 – 2.ª Secção – Tribunal de Contas, de 12 de Julho – Instruções n.º 01/2001 – 2.ª Secção – Instruções para a organização e documentação das contas das Autarquias Locais e Entidades Equiparadas, abrangidas pelo Plano Oficial de Contabilidade das Autarquias Locais (POCAL), publicada no Diário da República – II.ª Série, n.º 191, de 18 de Agosto de 2001.

A gestão municipal teve por base os documentos de planeamento, nas suas Opções do Plano, Orçamento e Plano Plurianual de Investimentos aprovados para o mesmo ano.

INTRODUÇÃO

O ano de 2009, ao nível da Administração Local, foi marcado pelas eleições autárquicas de Outubro. Em Terras de Bouro, essas eleições trouxeram mudanças significativas, quer na constituição da Assembleia Municipal quer do Executivo Municipal.

Neste contexto, a responsabilidade pela “administração” do Município em 2009 recai sobre dois Executivos.

Os Documentos de Prestação de Contas do ano de 2009 são da responsabilidade do actual Executivo Municipal. Contudo, a gestão da receita e da despesa ao longo de 2009 é, entre os meses de Janeiro a Outubro, da responsabilidade do Executivo anterior e, nos meses de Novembro e Dezembro, da responsabilidade do actual Executivo.

Sem pretendermos um aproveitamento político das “Contas de 2009”, onde também assumimos responsabilidade (mal seria se quiséssemos ocultar que somos responsáveis pelos dois últimos meses de 2009), não podemos ignorar que o resultado global das Contas de 2009 ficou aquém dos resultados alcançados em anos anteriores. Não nos compete arranjar argumentos ou justificações para o sucedido.

É certo e sabido que o desempenho das Contas Municipais pode ter diferentes leituras e justificações. Os números e percentagens apresentados neste Relatório são objectivos e claros. Nós abtemo-nos de entrar em apreciações subjectivas.

Queremos, por último, louvar o trabalho da equipa técnica do Município que elaborou o presente relatório.

Terras de Bouro, 8 de Abril de 2010

O Presidente da Câmara Municipal,



Joaquim José Cracel Viana

Balanco		1			
Designação da entidade		Município de Terras de Bouro			
Gerência		1 de Janeiro a 31 de Dezembro de 2009			
CÓDIGO DAS CONTAS	ACTIVO	EXERCÍCIOS			
		2009			2008
		AB	A/P	AL	AL
	Imobilizado:				
451	Bens de domínio público				
452	Terrenos e recursos naturais	139.502,51		139.502,51	89.202,50
453	Edifícios	2.940.164,16	275.287,80	2.664.876,36	2.679.719,84
455	Outras construções e infra-estruturas	39.788.407,21	12.529.874,46	27.258.532,75	27.131.539,90
459	Bens do património histórico, artístico e cultural				
459	Outros bens de domínio público				
445	Imobilizações em curso	11.681.687,00		11.681.687,00	10.989.489,04
446	Adiantamentos por conta de bens de domínio público				
		54.549.760,88	12.805.162,26	41.744.598,62	40.889.951,28
	Imobilizações incorpóreas				
431	Despesas de instalação				
432	Despesas de investigação e de desenvolvimento				
433	Propriedade industrial e outros direitos				
443	Imobilizações em curso				
449	Adiantamentos por conta de imobilizações incorpóreas				
	Imobilizações corpóreas				
421	Terrenos e recursos naturais	3.087.012,88		3.087.012,88	3.086.810,18
422	Edifícios e outras construções	11.645.017,05	1.546.654,04	10.098.363,01	10.280.938,47
423	Equipamento básico	1.293.129,10	922.222,04	370.907,06	393.969,34
424	Equipamento de transporte	1.553.791,25	1.017.872,74	535.918,51	579.737,83
425	Ferramentas e utensílios	9.281,85	8.863,68	418,17	647,41
426	Equipamento administrativo	1.166.357,02	958.134,21	208.222,81	193.170,80
427	Taras e vasilhame				
429	Outras imobilizações corpóreas	13.145,95	9.607,59	3.538,36	4.754,04
442	Imobilizações em curso	8.500.247,28		8.500.247,28	6.116.971,24
448	Adiantamento por conta de imobilizações corpóreas				
		27.267.982,38	4.463.354,30	22.804.628,08	20.656.999,31
	Investimentos financeiros				
411	Partes de capital	55.419,62		55.419,62	55.419,62
412	Obrigações e títulos de participação				
414	Investimentos em imóveis	755.663,59		755.663,59	690.049,19
415	Outras aplicações financeiras				
441	Imobilizações em curso				
447	Adiantamentos por conta de investimentos financeiros				
		811.083,21		811.083,21	745.468,81
	Circulante:				
	Existências:				
36	Matérias-primas, subsidiárias e de consumo	108.269,19		108.269,19	103.846,88
35	Produtos e trabalhos em curso				
34	Subprodutos, desperdícios, resíduos e refugos				
33	Produtos acabados e intermédios				
32	Mercadorias	6.627,85		6.627,85	9.000,38
37	Adiantamentos por conta de compras				
		114.897,04		114.897,04	112.847,26
	Dívidas de terceiros - Médio e longo prazos: (a)				
	Dívidas de terceiros - Curto prazo:				
28	Empréstimos concedidos				
211	Clientes c/c	3.385,00		3.385,00	2.760,00
212	Contribuintes c/c	15,19		15,19	762,57
213	Utentes c/c	4.833,03		4.833,03	1.866,92
218	Clientes, contribuintes e utentes de cobrança duvidosa	125,94		125,94	154,94
251	Devedores pela execução do orçamento				
229	Adiantamentos a fornecedores				
2619	Adiantamentos a fornecedores de imobilizado				
24	Estado e outros entes públicos				
264	Administração autárquica				
262+263+267+268	Outros devedores				
		8.359,16		8.359,16	5.544,43
	Títulos negociáveis:				
151	Acções				
152	Obrigações e títulos de participação				
153	Títulos de dívida pública				
159	Outros títulos				
18	Outras aplicações de tesouraria				

12	Disponibilidades	368.519,72		368.519,72	324.616,36
11	Depósitos em instituições financeiras	2.140,73		2.140,73	2.872,45
	Caixa	370.660,45		370.660,45	327.488,81
271	Acréscimos e diferimentos:				
272	Acréscimos de proveitos	241.051,16		241.051,16	120.525,58
	Custos diferidos	241.051,16		241.051,16	120.525,58
	Total de Amortizações		17.268.516,56		
	Total de Provisões				
	Total do Activo	83.363.794,28	17.268.516,56	66.095.277,72	62.858.825,48

CÓDIGO DAS CONTAS	PASSIVO	EXERCÍCIOS	
		2009	2008
51	Fundos próprios:		
55	Património	47.260.551,23	47.260.551,23
56	Ajustamento de partes de capital em empresas		
	Reservas de reavaliação		
	Reservas:		
571	Reservas legais	345.562,09	263.978,00
572	Reservas estatutárias		
573	Reservas contratuais		
574	Reservas livres		
575	Subsídios		
576	Doações		
577	Reservas decorrentes de transferências de activos		
59	Resultados transitados	3.833.206,76	2.283.109,23
88	Resultado líquido em exercício	1.345.297,31	1.631.681,62
		52.784.617,39	51.439.320,08
	Passivo:		
292	Provisões para riscos e encargos		
	Dívidas a terceiros - Médio e longo prazos (a)		
2312	Empréstimos de médio e longo prazos	5.455.517,94	4.983.311,00
		5.455.517,94	4.983.311,00
2312	Outros empréstimos de Médio/longo prazo		
	Dívidas a terceiros - Curto Prazo		
2311	Empréstimos de curto prazo		
269	Adiantamentos por conta de vendas		
221	Fornecedores c/c	130.009,93	128.947,25
228	Fornecedores - Facturas em recepção e conferência		
252	Credores pela execução do orçamento		
219	Adiantamentos de clientes, contribuintes e utentes		
2611	Fornecedores de imobilizado c/c	624.279,37	241.826,78
24	Estado e outros entes públicos	3.460,91	42.272,50
264	Administração autárquica		
262+263+267+268	Outros credores		70,79
222+2612+262	Garantias e Cauções	361.428,39	261.961,08
		1.119.178,60	675.078,40
	Acréscimos e diferimentos:		
273	Acréscimos de custos	6.735.963,79	5.761.116,00
274	Proveitos diferidos	6.735.963,79	5.761.116,00
	Total do Passivo	13.310.660,33	11.419.505,40
	Total dos Fundos Próprios e do Passivo	66.095.277,72	62.858.825,48

Órgão Executivo

Em, 8 de Abril de 2010

Órgão Deliberativo

Em, 26 de Abril de 2010

Demonstração de Resultados				2	
Designação da entidade		Município de Terras de Bouro			
Gerência		1 de Janeiro a 31 de Dezembro de 2009			
Código das Contas	Descrição	Exercício			
		2009		2008	
61	Custos e perdas				
	Custos das mercadorias vendidas e das matérias consumidas:				
	Mercadorias	84.140,11		59.835,93	
	Matérias	27,06	84.167,17	3.093,98	62.929,91
62	Fornecimentos e serviços externos:		1.733.306,41		1.761.363,50
	Custos com o pessoal:				
641+642	Remunerações	3.135.036,67		2.270.878,09	
643 a 648	Encargos sociais	561.250,22	3.696.286,89	417.936,82	2.688.814,91
63	Transferências e subs. correntes concedidos e prestações sociais		354.960,33		309.642,85
66	Amortizações do exercício		1.310.639,87		1.217.432,88
67	Provisões do exercício				
65	Outros custos operacionais		9.441,07		8.530,03
	(A)		7.188.801,74		6.048.714,08
68	Custos e perdas financeiros		197.033,75		242.634,17
	(C)		7.385.835,49		6.291.348,25
69	Custos e perdas extraordinários		183.054,22		229.579,41
	(E)		7.568.889,71		6.520.927,66
88	Resultado líquido do exercício		1.345.297,31		1.631.681,62
	(X)		8.914.187,02		8.152.609,28
	Proveitos e ganhos				
	Vendas e prestações de serviços:				
7111	Venda de mercadorias	19.021,60		16.827,07	
7112+7113	Venda de produtos	87.479,74		126.939,84	
712	Prestações de serviços	335.499,43	442.000,77	366.699,85	510.466,76
72	Impostos e taxas		679.797,23		712.505,51
(a)	Variação da produção				
75	Trabalhos para a própria entidade				
73	Proveitos suplementares		86.700,00		63.070,00
74	Transferências e subsídios obtidos		7.236.573,06		6.424.600,60
76	Outros proveitos e ganhos operacionais				
	(B)		8.445.071,06		7.710.642,87
78	Proveitos e ganhos financeiros		423.191,65		425.436,17
	(D)		8.868.262,71		8.136.079,04
79	Proveitos extraordinários		45.924,31		16.530,24
	(F)		8.914.187,02		8.152.609,28
Resumo	Resultados Operacionais: (B – A)		1.256.269,32		1.661.928,79
	Resultados Financeiros: (D - B) – (C – A)		226.157,90		182.802,00
	Resultados Correntes: (D – C)		1.482.427,22		1.844.730,79
	Resultado Líquido do Exercício: (F – E)		1.345.297,31		1.631.681,62

Órgão Executivo

Em, 8 de Abril de 2010

Órgão Deliberativo

Em, 26 de Abril de 2010

Demonstração de Resultados Financeiros	
Designação da entidade	Município de Terras de Bouro
Gerência	1 de Janeiro a 31 de Dezembro de 2009

Custos e Perdas	Exercícios		Proveitos e ganhos	Exercícios	
	2009	2008		2009	2008
681 - JUROS SUPORTADOS	192.607,11	238.073,71	781 - JUROS OBTIDOS	8.026,98	20.235,67
682 - PERDAS EM ENTIDADES PARTICIPADAS			782 - GANHOS EM ENTIDADES PARTICIPADAS		
683 - AMORTIZAÇÕES DE INVESTIMENTOS EM IMÓVEIS			783 - RENDIMENTOS DE IMÓVEIS	415.164,67	404.432,50
684 - PROVISÕES PARA APLICAÇÕES FINANCEIRAS			784 - RENDIMENTOS DE PARTICIPAÇÕES DE CAPITAL		768,00
685 - DIFERENÇAS DE CÂMBIO DESFAVORÁVEIS			785 - DIFERENÇAS DE CÂMBIO FAVORÁVEIS		
687 - PERDAS NA ALIENAÇÃO DE APLICAÇÕES DE TESOURARIA			786 - DESC. DE PTO. PAGAMENTO OBTIDOS		
688 - OUTROS CUSTOS E PERDAS FINANCEIRAS	4.426,64	4.560,46	787 - GANHOS NA ALIEN. APLIC. TESOURARIA		
RESULTADOS FINANCEIROS	226.157,90	182.802,00	788 - OUTROS PROV. E GANHOS FINANCEIROS		
TOTAL	423.191,65	425.436,17	TOTAL	423.191,65	425.436,17

Demonstração de Resultados Extraordinários	
Designação da entidade	Município de Terras de Bouro
Gerência	1 de Janeiro a 31 de Dezembro de 2009

Custos e perdas	Exercícios		Proveitos e ganhos	Exercícios	
	2009	2008		2009	2008
691 - TRANSFERÊNCIAS DE CAPITAL CONCEDIDAS	80.774,95	82.046,95	791 - RESTITUIÇÃO DE IMPOSTOS		
692 - DÍVIDAS INCOBRÁVEIS			792 - RECUPERAÇÃO DE DÍVIDAS		
693 - PERDAS EM EXISTÊNCIAS			793 - GANHOS EM EXISTÊNCIAS		
694 - PERDAS EM IMOBILIZAÇÕES	48.521,45	138.345,34	794 - GANHOS EM IMOBILIZAÇÕES	36.221,93	5.415,06
695 - MULTAS E PENALIDADES	475,50		795 - BENEFÍCIOS PENAL. CONTRATUAIS	7.826,83	9.740,75
696 - AUMENTOS AMORTIZAÇÕES PROVISÕES			796 - REDUÇÕES AMORT. PROVISÕES		
697 - CORRECÇÕES REL. EXERC. ANTERIORES	47.270,60	9.187,12	797 - CORRECÇÕES RELAT. EXERC. ANTERIORES		127,98
698 - OUTROS CUSTOS E PERDAS EXTRAORDINÁRIOS	6.011,72		798 - OUTROS PROV. GANHOS EXTRAORDINÁRIOS	1.875,55	1.246,45
RESULTADOS EXTRAORDINÁRIOS	- 137.129,91	- 213.049,17			
TOTAL	45.924,31	16.530,24	TOTAL	45.924,31	16.530,24

Plano Plurianual de Investimentos		3
Designação da entidade	Município de Terras de Bouro	
Gerência	1 de Janeiro a 31 de Dezembro de 2009	

Objectivo	Descrição	Valor Realizado ATÉ 1 OUT.	Valor Realizado PREV OUT A DEZ	Despesas de Investimento							Total Previsto
				Ano em Curso (Financiamento)			Anos Seguintes				
				Total	Definido	Não Definido	2009	2010	2011	Outros	
01	EDUCAÇÃO	810.346,23		2.085.000,00	2.085.000,00		585.000,00				3.480.346,23
0101	EDUCAÇÃO PRÉ-ESCOLAR	31.563,85		10.000,00	10.000,00		25.000,00				66.563,85
0102	ENSINO BÁSICO	342.864,41		2.035.000,00	2.035.000,00		560.000,00				2.937.864,41
0103	ENSINO PROFISSIONAL	435.917,97		40.000,00	40.000,00						475.917,97
02	CULTURA, DESPORTO E TEMPOS LIVRES	1.073.784,69		1.523.000,00	632.634,00	890.366,00	310.000,00				2.906.784,69
0201	CULTURA	141.898,70		11.000,00	11.000,00		20.000,00				172.898,70
0202	DESPORTO	931.885,99		1.512.000,00	621.634,00	890.366,00	290.000,00				2.733.885,99
03	ACÇÃO SOCIAL	281.718,24		35.000,00	35.000,00						316.718,24
0301	APOIO A CENTROS SOCIAIS	130.309,88		5.000,00	5.000,00						135.309,88
0302	APOIOS DE CARACTER SOCIAL	151.408,36		30.000,00	30.000,00						181.408,36
04	SAÚDE			1.000,00	1.000,00						1.000,00
0401	APOIO AOS POSTOS DE SAÚDE			1.000,00	1.000,00						1.000,00
05	HABITAÇÃO E URBANISMO	1.964.321,66		301.000,00	301.000,00		340.000,00	150.000,00			2.755.321,66
0501	HABITAÇÃO	78.690,26		7.000,00	7.000,00		20.000,00				105.690,26
0502	PLANEAMENTO URBANÍSTICO	886.676,93		84.000,00	84.000,00		220.000,00	150.000,00			1.340.676,93
0503	ILUMINAÇÃO PÚBLICA	228.694,34		50.000,00	50.000,00						278.694,34
0504	URBANIZAÇÃO	770.260,13		160.000,00	160.000,00		100.000,00				1.030.260,13
06	SANEAMENTO E SALUBRIDADE	2.770.082,19		376.000,00	376.000,00		150.000,00	50.000,00			3.346.082,19
0601	REDE DE ESGOTOS	2.409.355,82		320.000,00	320.000,00		150.000,00	50.000,00			2.929.355,82
0602	RESÍDUOS SÓLIDOS	63.299,27		15.000,00	15.000,00						78.299,27
0603	CEMITÉRIOS	297.427,10		41.000,00	41.000,00						338.427,10
07	PROTECÇÃO CIVIL	118.923,13		20.000,00	20.000,00						138.923,13
0701	BOMBEIROS	57.056,13		10.000,00	10.000,00						67.056,13
0702	SEGURANÇA PÚBLICA	61.867,00		10.000,00	10.000,00						71.867,00
08	DESENVOLVIMENTO ECONÓMICO E SOCIAL	1.848.804,04		511.000,00	511.000,00		350.000,00				2.709.804,04
0801	ÁGUA	1.286.680,85		390.000,00	390.000,00		300.000,00				1.976.680,85
0803	TURISMO	551.998,93		120.000,00	120.000,00		50.000,00				721.998,93
0804	MERCADOS E FEIRAS	10.124,26		1.000,00	1.000,00						11.124,26
09	COMUNICAÇÕES E TRANSPORTES	4.996.642,30		686.000,00	546.000,00	140.000,00	250.000,00				5.932.642,30
0901	REDE VIÁRIA E SINALIZAÇÃO	4.803.123,23		671.000,00	531.000,00	140.000,00	250.000,00				5.724.123,23
0902	TRANSPORTES	48.051,98		10.000,00	10.000,00						58.051,98
0903	ESTACIONAMENTO	145.467,09		5.000,00	5.000,00						150.467,09
10	DEFESA DO MEIO AMBIENTE	3.102.069,49		1.075.000,00	1.075.000,00		325.000,00				4.502.069,49
1001	DEFESA DO MEIO AMBIENTE	3.102.069,49		1.075.000,00	1.075.000,00		325.000,00				4.502.069,49
11	RENOV. CONS. DO PARQUE DE MÁQ. TRANS. E EQUIP.	145.742,84		615.000,00	615.000,00						760.742,84
1101	EQUIPAMENTO E MAQUINARIA			295.000,00	295.000,00						295.000,00
1102	MATERIAL DE TRANSPORTE			180.000,00	180.000,00						180.000,00
1103	INSTALAÇÕES DE SERVIÇOS	145.742,84		140.000,00	140.000,00						285.742,84
Total Geral		17.112.434,81		7.228.000,00	6.197.634,00	1.030.366,00	2.310.000,00	200.000,00			26.850.434,81

Plano Plurianual de Investimentos

Designação da entidade Município de Terras de Bouro

Gerência 1 de Janeiro a 31 de Dezembro de 2009

Objectivo	Código da Classificação Económica	Projecto Acção			Descrição	Forma de Realização	Fonte de Financiamento			Responsável	Datas		EX	Valor Realizado Até 1 Out.	Valor Realizado Prev. de Out a Dez.	Despesas de Investimento (PREVISÃO)								Total Previsto
		Código	Ano	Número			AC	AA	FC		Início	Fim				Ano em Curso (Financiamento)			Anos Seguintes					
																Total	Definido	Não Definido	2010	2011	2012	Outros		
1					Funções gerais									264.665,97		635.000,00	635.000,00							899.665,97
1.1.					Serviços gerais de administração pública									145.742,84		615.000,00	615.000,00							760.742,84
1.1.1.					Administração geral									145.742,84		615.000,00	615.000,00							760.742,84
1.1.1.1.		8	2007	1	AQUISIÇÃO DE TERRENOS	OUTRA				O.AUT.	30-07-2000	30-07-2000		145.742,84		100.000,00								245.742,84
1.1.1.1.	02/070101	8	2007	1	AQUISIÇÃO DE TERRENOS												50.000,00							
1.1.1.1.	02/070301	8	2007	1	AQUISIÇÃO DE TERRENOS												50.000,00							
1.1.1.1.		8	2009	1	CÂMARA MUNICIPAL	ADM. DIR.				O.AUT.	01-01-2009					295.000,00								295.000,00
1.1.1.1.	02/070107	8	2009	1	CÂMARA MUNICIPAL												15.000,00							
1.1.1.1.	02/070108	8	2009	1	CÂMARA MUNICIPAL												200.000,00							
1.1.1.1.	02/070109	8	2009	1	CÂMARA MUNICIPAL												40.000,00							
1.1.1.1.	02/07011002	8	2009	1	CÂMARA MUNICIPAL												40.000,00							
1.1.1.1.	02/07010602	2	2009	2	CÂMARA MUNICIPAL											180.000,00	180.000,00							180.000,00
1.1.1.1.	02/07010301	9	2009	3	GRANDES REPARAÇÕES EM EDIFÍCIOS MUNICIPAIS					DOM	01-01-2009					40.000,00	40.000,00							40.000,00
1.2.					Segurança e ordem públicas									118.923,13		20.000,00	20.000,00							138.923,13
1.2.1.					Protecção civil e luta contra incêndios									118.923,13		20.000,00	20.000,00							138.923,13
1.2.1.1.	02/07010301	1	2002	68	TRANSFERENCIAS DE CAPITAL PARA INVESTIMENTOS NO SECTOR	OUTRA				O.AUT.	01-01-2002			57.056,13		10.000,00	10.000,00							67.056,13
1.2.1.1.	02/07010301	1	2002	70	TRANSFERENCIAS DE CAPITAL PARA OS NUCLEOS DA CVP PARA INVESTIMENTOS NO SECTOR	OUTRA				O.AUT.	01-01-2002			61.867,00		10.000,00	10.000,00							71.867,00
2					Funções sociais									11.551.207,97		5.856.000,00	4.965.634,00	890.366,00	2.010.000,00	200.000,00				19.617.207,97
2.1.					Educação									810.346,23		2.085.000,00	2.085.000,00		585.000,00					3.480.346,23
2.1.1.					Ensino não superior									778.782,38		2.075.000,00	2.075.000,00		560.000,00					3.413.782,38
2.1.1.1.	02/07030205	3	2002	5	REABILITAÇÃO DO PARQUE ESCOLAR EXISTENTE	OUTRA				DOM	01-01-2002			342.864,41		20.000,00	20.000,00		60.000,00					422.864,41
2.1.1.1.	02/07010305	1	2002	6	COMPARTICIPAÇÃO NA CONSTRUÇÃO DA ESCOLA PROFISSIONAL AMAR TERRA VERDE E CRIAÇÃO DE UM POLO EM TERRAS DE BOURO	EMPREITADA				DOM	01-01-2002			435.917,97		40.000,00	40.000,00							475.917,97
2.1.1.1.	02/07030205	5	2008	1	CENTRO ESCOLAR DO VALE DO HOMEM	EMPREITADA				DOM	01-07-2008					2.015.000,00	2.015.000,00		500.000,00					2.515.000,00
2.1.2.					Serviços auxiliares de ensino									31.563,85		10.000,00	10.000,00		25.000,00					66.563,85
2.1.2.	02/07030204	5	2004	1	REQUALIFICAÇÃO E AMPLIAÇÃO DO ENSINO PRÉ-PRIMÁRIO NO CONCELHO	OUTRA				DOM	01-01-2004			31.563,85		10.000,00	10.000,00		25.000,00					66.563,85
2.2.					Saúde											1.000,00	1.000,00							1.000,00
2.2.1.					Serviços individuais de saúde											1.000,00	1.000,00							1.000,00
2.2.1.1.	02/07010307	1	2002	25	APOIO AOS POSTOS DE SAÚDE	OUTRA				DOM	01-01-2002					1.000,00	1.000,00							1.000,00
2.3.					Segurança e acção sociais									281.718,24		35.000,00	35.000,00							316.718,24
2.3.2.					Ação social									281.718,24		35.000,00	35.000,00							316.718,24
2.3.2.	02/07010306	1	2002	23	APOIO À CONTRUÇÃO DE CENTROS SOCIAIS	OUTRA				DOM	01-01-2002			130.309,88		5.000,00	5.000,00							135.309,88
2.3.2.	02/07010203	2	2002	24	IMPLEMENTAÇÃO DOS PROGRAMAS EM CURSO	OUTRA				O.AUT.	01-01-2002			151.408,36		30.000,00	30.000,00							181.408,36
2.4.					Habitação e serviços colectivos									9.012.481,91		2.082.000,00	2.082.000,00		1.065.000,00	200.000,00				12.359.481,91
2.4.1.					Habitação									78.690,26		7.000,00	7.000,00		20.000,00					105.690,26
2.4.1.1.	02/07010203	2	2002	27	REPARAÇÃO E CONSERVAÇÃO DOS EDIFÍCIOS EXISTENTES	OUTRA				DOM	01-01-2002			21.703,76		5.000,00	5.000,00							26.703,76

Objectivo	Código da Classificação Económica	Projecto Acção			Descrição	Forma de Realização	Fonte de Financiamento			Responsável	Datas		EX	Valor Realizado Até 1 Out.	Valor Realizado Prev. de Out a Dez.	Despesas de Investimento (PREVISÃO)							Total Previsto
		Código	Ano	Número			AC	AA	FC		Início	Fim				Ano em Curso (Financiamento)			Anos Seguintes				
																Total	Definido	Não Definido	2010	2011	2012	Outros	
2.4.1.	02/07010201	3	2002	28	ELABORAÇÃO DE PROJECTOS E IMPLEMENTAÇÃO DE PEQUENOS LOTEAMENTOS PARA HABITAÇÃO SOCIAL EM DIVERSAS LOCALIDADES	OUTRA				DOM	01-01-2002			56.986,50		1.000,00	1.000,00		10.000,00				67.986,50
2.4.1.		6	2005													1.000,00	1.000,00		10.000,00				11.000,00
2.4.1.	02/07010201	608	2005	13	LOTEAMENTO DA CANIÇADA - VALDOZENDE	OUTRA				DPU	05-10-2000	05-10-2000				1.000,00	1.000,00		10.000,00				11.000,00
2.4.2.					Ordenamento do território									2.072.386,22		275.000,00	275.000,00		270.000,00	150.000,00			2.767.386,22
2.4.2.	02/07011002	3	2002	32	ELABORAÇÃO DE PLANOS DE URBANIZAÇÃO DE DIVERSAS LOCALIDADES (CONCLUSÃO E NOVOS)	OUTRA				DPU	01-01-2002			2.420,00		1.000,00	1.000,00						3.420,00
2.4.2.	02/07011002	5	2002	34	ELABORAÇÃO DE PLANOS DE PORMENOR PARA DIVERSAS LOCALIDADES	OUTRA				DPU	01-01-2002			34.398,53		1.000,00	1.000,00						35.398,53
2.4.2.	02/07030301	8	2002	37	ARRANJO URBANÍSTICO DAS MARGENS DA ALBUFEIRA	OUTRA				DOM	01-01-2002			653.005,24		1.000,00	1.000,00						654.005,24
2.4.2.	02/07011002	9	2002	38	ALTERAÇÃO E REVISÃO DO PDM	OUTRA				DPU	01-01-2002			32.809,15		70.000,00	70.000,00		20.000,00				122.809,15
2.4.2.	02/07030301	10	2002	39	ARRANJOS URBANÍSTICOS EM DIVERSAS LOCALIDADES DO CONCELHO	OUTRA				DOM	01-01-2002			92.894,15		9.000,00	9.000,00		50.000,00				151.894,15
2.4.2.	02/07011002	12	2002	173	ELABORAÇÃO DE NOVA CARTOGRAFIA	OUTRA				DPU	01-01-2002			71.149,86		1.000,00	1.000,00						72.149,86
2.4.2.	02/07030304	1	2002	41	MELHORAMENTO DA REDE DE ILUMINAÇÃO PÚBLICA EM VÁRIAS ZONAS DO CONCELHO	OUTRA				DOM	01-01-2002			228.694,34		50.000,00	50.000,00						278.694,34
2.4.2.	02/07030301	1	2002	42	REQUALIFICAÇÃO E NOVOS CALCETAMENTOS EM VÁRIAS LOCALIDADES DO CONCELHO	OUTRA				DOM	01-01-2002			659.587,85		100.000,00	100.000,00		50.000,00				809.587,85
2.4.2.	02/07030312	1	2002	65	APOIO À AMPLIAÇÃO E CONSERVAÇÃO DE CEMITÉRIOS EM DIVERSAS LOCALIDADES	OUTRA				DSBA	01-01-2002			123.937,15		20.000,00	20.000,00						143.937,15
2.4.2.	02/07030312	2	2002	66	CONSERVAÇÃO DO CEMITÉRIO MUNICIPAL	OUTRA				DSBA	01-01-2002			639,09		1.000,00	1.000,00						1.639,09
2.4.2.	02/07030312	3	2002	67	REPARAÇÃO DAS CAPELAS MORTUÁRIAS EXISTENTES	OUTRA				DSBA	01-01-2002			172.850,86		20.000,00	20.000,00						192.850,86
2.4.2.	02/07030301	17	2008	3	PARQUE URBANO - RIBEIRO DE GORDAIRAS					DOM	01-12-2008					1.000,00	1.000,00		150.000,00	150.000,00			301.000,00
2.4.3.					Saneamento									2.409.355,82		320.000,00	320.000,00		150.000,00	50.000,00			2.929.355,82
2.4.3.	02/07011002	10	2002	56	AQUISIÇÃO E MANUTENÇÃO DE EQUIPAMENTOS	OUTRA				DSBA	01-01-2002			67.422,66		5.000,00	5.000,00						72.422,66
2.4.3.	02/07030302	13	2002	59	CONTROLO DE QUALIDADE DE EFLUENTES	OUTRA				DSBA	01-01-2002			14.951,82		5.000,00	5.000,00						19.951,82
2.4.3.	02/07030302	16	2005	1	REQUALIFICAÇÃO DO SISTEMA DE DRENAGEM E TRATAMENTO DE ÁGUAS RESIDUAIS EXISTENTES	EMPREITADA				DSBA	01-01-2005			419.734,61		10.000,00	10.000,00		50.000,00	50.000,00			529.734,61
2.4.3.	02/07030302	17	2005	2	CONSTRUÇÃO DE NOVAS REDES DE DRENAGEM E TRATAMENTO DE ÁGUAS RESIDUAIS	EMPREITADA				DSBA	01-01-2005			1.907.246,73		300.000,00	300.000,00		100.000,00				2.307.246,73
2.4.4.					Abastecimento de Água									1.286.680,85		390.000,00	390.000,00		300.000,00				1.976.680,85
2.4.4.	02/07030307	9	2002	81	CONTROLO DA QUALIDADE DA ÁGUA PARA CONSUMO HUMANO	OUTRA				DSBA	01-01-2002			97.051,40		40.000,00	40.000,00						137.051,40
2.4.4.	02/07030307	12	2002	84	REFORÇO E MANUTENÇÃO DAS REDES DE ABASTECIMENTO DE ÁGUA DE REGA E COMBATE A INCÊNDIOS	EMPREITADA				DSBA	01-01-2002			83.075,24		40.000,00	40.000,00		50.000,00				173.075,24
2.4.4.	02/07030307	25	2005	3	REQUALIFICAÇÃO DO SISTEMA DE ABASTECIMENTO DE ÁGUA	EMPREITADA				DSBA	01-01-2005			296.918,88		150.000,00	150.000,00		100.000,00				546.918,88
2.4.4.	02/07030307	26	2005	4	CONSTRUÇÃO DE NOVAS REDES DE CAPTAÇÃO E DISTRIBUIÇÃO DE ÁGUA	EMPREITADA				DSBA	01-01-2005			750.742,98		150.000,00	150.000,00		150.000,00				1.050.742,98
2.4.4.	02/07011002	27	2005	5	AQUISIÇÃO E MANUTENÇÃO DE EQUIPAMENTO	OUTRA				DSBA	01-01-2005			58.892,35		10.000,00	10.000,00						68.892,35
2.4.5.					Resíduos sólidos									63.299,27		15.000,00	15.000,00						78.299,27
2.4.5.	02/07011001	2	2002	62	AQUISIÇÃO E MANUTENÇÃO DE EQUIPAMENTO	OUTRA				DSBA	01-01-2002			63.299,27		15.000,00	15.000,00						78.299,27
2.4.6.					Protecção do meio ambiente e conservação da natureza									3.102.069,49		1.075.000,00	1.075.000,00		325.000,00				4.502.069,49
2.4.6.	02/07010302	1	2002	128	PORTAS DO PNPG (CAMPO DO GERÊS, FRONTEIRA DA PORTELA DO HOMEM E LEONTE)	OUTRA				DDSC	01-01-2002			670.557,27		25.000,00	25.000,00		25.000,00				720.557,27
2.4.6.	02/07030305	5	2002	132	MANUTENÇÃO DE JARDINS E ESPAÇOS VERDES	OUTRA				DSBA	01-01-2002			29.378,92		15.000,00	15.000,00						44.378,92
2.4.6.		6	2002	133	RECUPERAÇÃO E CONSERVAÇÃO DO PATRIMÓNIO CULTURAL	OUTRA				DDSC	01-01-2002			147.219,62		20.000,00							167.219,62
2.4.6.	02/07010307	6	2002	133	RECUPERAÇÃO E CONSERVAÇÃO DO PATRIMÓNIO CULTURAL												10.000,00						
2.4.6.	02/07010413	6	2002	133	RECUPERAÇÃO E CONSERVAÇÃO DO PATRIMÓNIO CULTURAL												10.000,00						
2.4.6.	02/07030306	12	2002	139	CENTRO DE INTERPRETAÇÃO DO GARRANO	OUTRA				DDSC	01-01-2002			833.003,40		150.000,00	150.000,00						983.003,40
2.4.6.	02/070305	15	2003	2	A GEIRA NA SERRA DO GERÊS	EMPREITADA				DOM	01-01-2003			1.421.910,28		10.000,00	10.000,00						1.431.910,28
2.4.6.		17	2005	10	DEFESA FLORESTAL CONTRA INCÊNDIOS	OUTRA					01-01-2005					2.000,00							2.000,00
2.4.6.	02/07030307	17	2005	10	DEFESA FLORESTAL CONTRA INCÊNDIOS												1.000,00						
2.4.6.	02/07030308	17	2005	10	DEFESA FLORESTAL CONTRA INCÊNDIOS												1.000,00						

Objectivo	Código da Classificação Económica	Projecto Acção			Descrição	Forma de Realização	Fonte de Financiamento			Responsável	Datas		EX	Valor Realizado Até 1 Out.	Valor Realizado Prev. de Out a Dez.	Despesas de Investimento (PREVISÃO)						Total Previsto	
		Código	Ano	Número			AC	AA	FC		Início	Fim				Ano em Curso (Financiamento)			Anos Seguintes				
																Total	Definido	Não Definido	2010	2011	2012		Outros
2.4.6.		18	2008	2	NATUR PARQUE DE VILARINHO DA FURNA - VALORIZAÇÃO DO ESPAÇO NATURAL DA SERRA AMARELA	EMPREITADA				O.AUT	01-09-2008	31-08-2010				853.000,00			300.000,00				1.153.000,00
2.4.6.	02/070109	18	2008	2	NATUR PARQUE DE VILARINHO DA FURNA - VALORIZAÇÃO DO ESPAÇO NATURAL DA SERRA AMARELA												600.000,00						
2.4.6.	02/07011002	18	2008	2	NATUR PARQUE DE VILARINHO DA FURNA - VALORIZAÇÃO DO ESPAÇO NATURAL DA SERRA AMARELA												100.000,00						
2.4.6.	02/07030306	18	2008	2	NATUR PARQUE DE VILARINHO DA FURNA - VALORIZAÇÃO DO ESPAÇO NATURAL DA SERRA AMARELA												153.000,00						
2.5.					Serviços culturais, recreativos e religiosos									1.446.661,59		1.653.000,00	762.634,00	890.366,00	360.000,00				3.459.661,59
2.5.1.					Cultura									141.898,70		11.000,00	11.000,00		20.000,00				172.898,70
2.5.1.	02/07010302	1	2002	7	APOIO À CONSERVAÇÃO E CONSTRUÇÃO DE CENTROS CULTURAIS EM DIVERSAS FREGUESIAS	OUTRA				DOM	01-01-2002			88.880,01		1.000,00	1.000,00		10.000,00				99.880,01
2.5.1.	02/07010302	9	2002	15	CONSTRUÇÃO DE BIBLIOTECA NA SEDE DO CONCELHO	EMPREITADA				DOM	01-01-2002			53.018,69		10.000,00	10.000,00		10.000,00				73.018,69
2.5.2.					Desporto, recreio e lazer									1.304.762,89		1.642.000,00	751.634,00	890.366,00	340.000,00				3.286.762,89
2.5.2.	02/07010406	3	2002	18	REMODELAÇÃO DO CENTRO NAÚTICO DE RIO CALDO	OUTRA				DOM	01-01-2002			508.087,48		115.000,00	115.000,00		10.000,00				633.087,48
2.5.2.	02/07010406	4	2002	19	CONSTRUÇÃO DE PRAIAS FLUVIAIS EM DIVERSAS FREGUESIAS	OUTRA				DOM	01-01-2002			2.506,28		1.000,00	1.000,00						3.506,28
2.5.2.	02/07010406	8	2002	160	COMPLEXO DESPORTIVO DE TERRAS DE BOURO	EMPREITADA	25		75	DOM	01-01-2002			317.917,52		10.000,00	10.000,00		10.000,00				337.917,52
2.5.2.	02/07010406	9	2002	161	PISCINA COBERTA NA SEDE DO CONCELHO	EMPREITADA	25		75	DOM	01-01-2002			26.787,83		1.370.000,00	479.634,00	890.366,00	250.000,00				1.646.787,83
2.5.2.	02/07010406	10	2002	162	CONSTRUÇÃO CONSERVAÇÃO DE POLIDESPORTIVOS EM DIVERSAS FREGUESIAS	EMPREITADA				DOM	01-01-2002			76.586,88		15.000,00	15.000,00		10.000,00				101.586,88
2.5.2.	02/07030301	5	2002	46	CRIAÇÃO DE ZONAS VERDES PÚBLICAS E DE LAZER EM VÁRIAS LOCALIDADES	EMPREITADA				DPU	01-01-2002			110.672,28		60.000,00	60.000,00		50.000,00				220.672,28
2.5.2.	02/07010406	13	2005	6	VALORIZAÇÃO DOS MONUMENTOS MEGALÍTICOS	OUTRA					01-01-2005					1.000,00	1.000,00		10.000,00				11.000,00
2.5.2.	02/070115	9	2005	12	PROMOÇÃO TURÍSTICA E DESENVOLVIMENTO CULTURAL DO CONCELHO	OUTRA					05-10-2000	05-10-2000		262.204,62		70.000,00	70.000,00						332.204,62
3					Funções económicas									5.296.560,87		737.000,00	597.000,00	140.000,00	300.000,00				6.333.560,87
3.3.					Transportes e comunicações									4.996.642,30		686.000,00	546.000,00	140.000,00	250.000,00				5.932.642,30
3.3.1.					Transportes rodoviários									4.996.642,30		686.000,00	546.000,00	140.000,00	250.000,00				5.932.642,30
3.3.1.	02/07030309	1	2002	106	SINALIZAÇÃO VIÁRIA E TURISTICA	OUTRA				DOM	01-01-2002			177.203,06		50.000,00	50.000,00						227.203,06
3.3.1.	02/07030308	8	2002	113	PLANO RODOVIÁRIO MUNICIPAL	OUTRA				DOM	01-01-2002			2.856.745,29		10.000,00	10.000,00		50.000,00				2.916.745,29
3.3.1.	02/07030308	22	2002	190	REQUALIFICAÇÃO DA REDE VIÁRIA EXISTENTE	OUTRA				DOM	01-01-2002			1.261.778,72		450.000,00	450.000,00		50.000,00				1.761.778,72
3.3.1.	02/07010401	2	2002	124	CONSTRUÇÃO REPARAÇÃO DE ABRIGOS DE PASSAGEIROS	OUTRA				DOM	01-01-2002			48.051,98		10.000,00	10.000,00						58.051,98
3.3.1.	02/07030305	2	2002	126	PARQUES DE ESTACIONAMENTO EM DIVERSAS LOCALIDADES	EMPREITADA				DOM	01-01-2002			145.467,09		5.000,00	5.000,00						150.467,09
3.3.1.	02/07030308	24	2003	10	VIA INTERMUNICIPAL HOMEM-LIMA	EMPREITADA				DOM	01-01-2003			150.054,45		150.000,00	10.000,00	140.000,00	150.000,00				450.054,45
3.3.1.	02/07030308	26	2005	8	PONTE DE SOUTO	EMPREITADA				DOM	01-01-2005			357.341,71		1.000,00	1.000,00						358.341,71
3.3.1.	02/07030308	28	2009	4	REQUALIFICAÇÃO DE CAMINHOS AGRICOLAS E RURAIS					DOM	01-01-2009					10.000,00	10.000,00						10.000,00
3.4.					Comércio e turismo									299.918,57		51.000,00	51.000,00		50.000,00				400.918,57
3.4.1.					Mercados e feiras									10.124,26		1.000,00	1.000,00						11.124,26
3.4.1.	02/07010405	3	2004	4	CONSTRUÇÃO DO MERCADO MUNICIPAL	OUTRA				DOM	26-04-2000	26-04-2000		10.124,26		1.000,00	1.000,00						11.124,26
3.4.2.					Turismo									289.794,31		50.000,00	50.000,00		50.000,00				389.794,31
3.4.2.		8	2002	198	ROTEIRO DOS MOINHOS	OUTRA				DPU	01-01-2002			289.794,31		50.000,00			50.000,00				389.794,31
3.4.2.	02/07010302	8	2002	198	ROTEIRO DOS MOINHOS																		
3.4.2.	02/07011002	8	2002	198	ROTEIRO DOS MOINHOS												50.000,00						
Total Geral														17.112.434,81		7.228.000,00	6.197.634,00	1.030.366,00	2.310.000,00	200.000,00			26.850.434,81

Resumo do Orçamento	4
----------------------------	----------

Designação da entidade	Município de Terras de Bouro
------------------------	------------------------------

Gerência	1 de Janeiro a 31 de Dezembro de 2009
----------	---------------------------------------

RECEITAS	MONTANTE	DESPESAS	MONTANTE
Correntes	6.420.899,00	Correntes	6.329.699,00
De capital	6.696.534,00	De capital	6.787.734,00
Outras receitas.....		Outras Despesas.....	
Total	13.117.433,00	Total	13.117.433,00
Serviços Municipalizados		Serviços Municipalizados	
Total Geral	13.117.433,00	Total Geral	13.117.433,00

Resumo das Receitas e das Despesas	
---	--

Designação da entidade	Município de Terras de Bouro
------------------------	------------------------------

Gerência	1 de Janeiro a 31 de Dezembro de 2009
----------	---------------------------------------

RECEITAS	MONTANTE	%	DESPESAS	MONTANTE	%
RECEITAS CORRENTES			DESPESAS CORRENTES		
01 IMPOSTOS DIRECTOS	663.000,00	5.1	01 DESPESAS COM O PESSOAL	3.734.800,00	28.5
02 IMPOSTOS INDIRECTOS	37.000,00	0.3	02 AQUISIÇÃO DE BENS E SERVIÇOS	1.766.899,00	13.5
03 CONTRIBUIÇÕES S. SOCIAL, A CGA E A ADSE			03 JUROS E OUTROS ENCARGOS	318.000,00	2.4
04 TAXAS, MULTAS E OUTRAS PENALIDADES	131.000,00	1.0	04 TRANSFERÊNCIAS CORRENTES	283.000,00	2.2
05 RENDIMENTOS DE PROPRIEDADE	314.000,00	2.4	05 SUBSÍDIOS	94.000,00	0.7
06 TRANSFERÊNCIAS CORRENTES	4.652.899,00	35.5	06 OUTRAS DESPESAS CORRENTES	133.000,00	1.0
07 VENDA DE BENS E SERVIÇOS CORRENTES	621.000,00	4.7	TOTAL DAS DESPESAS CORRENTES	6.329.699,00	48.3
08 OUTRAS RECEITAS CORRENTES	2.000,00	0.0	DESPESAS DE CAPITAL		
TOTAL DAS RECEITAS CORRENTES	6.420.899,00	48.9	07 AQUISIÇÃO DE BENS DE CAPITAL	6.197.634,00	47.2
RECEITAS DE CAPITAL			08 TRANSFERÊNCIAS DE CAPITAL		
09 VENDAS DE BENS DE INVESTIMENTO	562.000,00	4.3	09 ACTIVOS FINANCEIROS	100,00	0.0
10 TRANSFERÊNCIAS DE CAPITAL	5.334.529,00	40.7	10 PASSIVOS FINANCEIROS	590.000,00	4.5
11 ACTIVOS FINANCEIROS			11 OUTRAS DESPESAS DE CAPITAL		
12 PASSIVOS FINANCEIROS	800.000,00	6.1	TOTAL DAS DESPESAS DE CAPITAL	6.787.734,00	51.7
13 OUTRAS RECEITAS DE CAPITAL			TOTAL GERAL	13.117.433,00	100.0
TOTAL DAS RECEITAS DE CAPITAL	6.696.529,00	51.1			
OUTRAS RECEITAS					
15 REPOSIÇÕES NÃO ABATIDAS NOS PAGAMENTOS	5,00	0.0			
16 SALDO DA GERÊNCIA ANTERIOR					
TOTAL DAS OUTRAS RECEITAS	5,00	0.0			
TOTAL GERAL	13.117.433,00	100.0			

Orçamento da Receita	5
Designação da entidade	Município de Terras de Bouro
Gerência	1 de Janeiro a 31 de Dezembro de 2009

Código	Designação	Montante
	RECEITAS CORRENTES	6.420.899,00
01	IMPOSTOS DIRECTOS	663.000,00
01.02	OUTROS	663.000,00
01.02.02	IMPOSTO MUNICIPAL SOBRE IMÓVEIS	250.000,00
01.02.03	IMPOSTO ÚNICO DE CIRCULAÇÃO	95.000,00
01.02.04	IMPOSTO MUNICIPAL S/ AS TRANSMISSÕES ONEROSAS DE IMÓVEIS	170.000,00
01.02.05	DERRAMA	120.000,00
01.02.07	IMPOSTOS ABOLIDOS	27.000,00
01.02.07.01	CONTRIBUIÇÃO AUTÁRQUICA	8.000,00
01.02.07.02	IMPOSTO MUNICIPAL DE SISA	18.000,00
01.02.07.03	IMPOSTO MUNICIPAL SOBRE VEÍCULOS	1.000,00
01.02.99	IMPOSTOS DIRECTOS DIVERSOS	1.000,00
02	IMPOSTOS INDIRECTOS	37.000,00
02.02	OUTROS	37.000,00
02.02.06	IMPOSTOS INDIRECTOS ESPECÍFICOS DAS AUTARQUIAS LOCAIS	37.000,00
02.02.06.02	Loteamento e Obras	1.000,00
02.02.06.03	Ocupação de Via Pública	1.000,00
02.02.06.05	Publicidade	1.000,00
02.02.06.06	Saneamento	2.000,00
02.02.06.06.01	Saneamento - Taxa de Ligação	1.000,00
02.02.06.06.02	Saneamento Conservação	1.000,00
02.02.06.99	Outros	32.000,00
02.02.06.99.01	Taxa Municipal de Direitos de Passagem	1.000,00
02.02.06.99.02	Taxa de Depósito da Ficha Técnica da Habitação	1.000,00
02.02.06.99.99	OUTROS	30.000,00
04	TAXAS, MULTAS E OUTRAS PENALIDADES	131.000,00
04.01	TAXAS	118.000,00
04.01.23	TAXAS ESPECÍFICAS DAS AUTARQUIAS LOCAIS	118.000,00
04.01.23.01	Mercados e Feiras	2.000,00
04.01.23.02	Loteamento e Obras	15.000,00
04.01.23.03	Ocupação de Via Pública	2.000,00
04.01.23.05	Caça, uso e porte arma	1.000,00
04.01.23.06	Saneamento	21.000,00
04.01.23.99	Outros	77.000,00
04.01.23.99.01	Taxa de Depósito da Ficha Técnica da Habitação	1.000,00
04.01.23.99.02	Taxa pela emissão do certificado de registo	1.000,00
04.01.23.99.99	Outras	75.000,00
04.02	MULTAS E OUTRAS PENALIDADES:	13.000,00
04.02.99	MULTAS E PENALIDADES DIVERSAS	13.000,00
05	RENDIMENTOS DE PROPRIEDADE	314.000,00
05.02	JUROS - SOCIEDADES FINANCEIRAS	13.000,00
05.02.01	BANCOS E OUTRAS INSTITUIÇÕES FINANCEIRAS	13.000,00
05.10	RENDAS	301.000,00
05.10.01	TERRENOS	1.000,00
05.10.99	OUTROS	300.000,00
06	TRANSFERÊNCIAS CORRENTES	4.652.899,00
06.03	ADMINISTRAÇÃO CENTRAL	4.651.899,00
06.03.01	ESTADO	4.421.799,00
06.03.01.01	Fundo de Equilíbrio Financeiro	3.263.443,00
06.03.01.02	Fundo Social Municipal	143.613,00
06.03.01.03	Participação variável no IRS	73.443,00
06.03.01.99	Outros	941.300,00
06.03.01.99.01	DGAL	76.000,00
06.03.01.99.02	DREN	775.300,00
06.03.01.99.99	OUTROS	90.000,00
06.03.06	ESTADO- PARTICIPAÇÃO COMUNITÁRIA EM PROJECTOS CO-FINANCIADOS	185.100,00
06.03.06.01	FUNDO SOCIAL EUROPEU	185.100,00
06.03.07	SERVIÇOS E FUNDOS AUTÓNOMOS	44.000,00
06.03.09	SERVIÇOS E FUNDOS AUTÓNOMOS- SUBSISTEMA DE PROTECÇÃO	1.000,00
06.08	FAMÍLIAS	1.000,00
06.08.01	FAMÍLIAS	1.000,00
07	VENDA DE BENS E SERVIÇOS CORRENTES	621.000,00
07.01	VENDA DE BENS	180.000,00
07.01.11	PRODUTOS ACABADOS E INTERMÉDIOS	130.000,00
07.01.11.01	ÁGUA	120.000,00
07.01.11.02	ELECTRICIDADE	10.000,00
07.01.99	OUTROS	50.000,00

Código	Designação	Montante
07.02	SERVIÇOS	351.000,00
07.02.01	ALUGUER DE ESPAÇOS E EQUIPAMENTOS	5.000,00
07.02.09	SERVIÇOS ESPECÍFICOS DAS AUTARQUIAS	196.000,00
07.02.09.01	Saneamento	1.000,00
07.02.09.02	Resíduos Sólidos	1.000,00
07.02.09.03	Transportes Colectivos de Pessoas e Mercadorias	1.000,00
07.02.09.04	Trabalhos por Conta de Particulares	5.000,00
07.02.09.05	Cemitérios	2.000,00
07.02.09.06	Mercados e Feiras	15.000,00
07.02.09.99	Outros	171.000,00
07.02.09.99.01	ÁGUA	1.000,00
07.02.09.99.02	INSTALAÇÕES DESPORTIVAS E RECREATIVAS	170.000,00
07.02.99	OUTROS	150.000,00
07.03	RENDAS	90.000,00
07.03.01	HABITAÇÕES	10.000,00
07.03.02	EDIFÍCIOS	80.000,00
08	OUTRAS RECEITAS CORRENTES	2.000,00
08.01	OUTRAS	2.000,00
08.01.99	OUTRAS	2.000,00
08.01.99.02	Indemnizações de estragos provocados por outrem	1.000,00
08.01.99.99	Diversas	1.000,00
	RECEITAS DE CAPITAL	6.696.529,00
09	VENDAS DE BENS DE INVESTIMENTO	562.000,00
09.01	TERRENOS	150.000,00
09.01.06	ADMISTRAÇÃO PÚBLICA- ADMNISTRAÇÃO LOCAL- CONTINENTE	150.000,00
09.02	HABITAÇÕES	140.000,00
09.02.06	ADMISTRAÇÃO PÚBLICA- ADMNISTRAÇÃO LOCAL- CONTINENTE	140.000,00
09.03	EDIFÍCIOS	250.000,00
09.03.06	ADMISTRAÇÃO PÚBLICA- ADMNISTRAÇÃO LOCAL- CONTINENTE	250.000,00
09.04	OUTROS BENS DE INVESTIMENTO	22.000,00
09.04.06	ADMISTRAÇÃO PÚBLICA- ADMNISTRAÇÃO LOCAL- CONTINENTE	22.000,00
09.04.06.01	Equipamento de Transporte	1.000,00
09.04.06.02	Maquinaria e Equipamento	1.000,00
09.04.06.03	OUTROS	20.000,00
10	TRANSFERÊNCIAS DE CAPITAL	5.334.529,00
10.03	ADMINISTRAÇÃO CENTRAL	5.332.529,00
10.03.01	ESTADO	2.231.829,00
10.03.01.01	Fundo Equilíbrio Financeiro	2.175.629,00
10.03.01.04	Cooperação Técnica e Financeira	1.000,00
10.03.01.99	Outros	55.200,00
10.03.01.99.01	DREN	20.200,00
10.03.01.99.99	OUTROS	35.000,00
10.03.07	ESTADO- PARTICIPAÇÃO COMUNITÁRIA EM PROJECTOS CO-FINANCIADOS	3.097.700,00
10.03.07.01	FEDER/INTERREG	2.982.700,00
10.03.07.02	FEOGA	115.000,00
10.03.08	SERVIÇOS E FUNDOS AUTÓNOMOS	3.000,00
10.03.08.01	IFT - PITER	1.500,00
10.03.08.02	INH	1.500,00
10.05	ADMINISTRAÇÃO LOCAL	1.000,00
10.05.01	CONTINENTE	1.000,00
10.07	INSTITUIÇÕES SEM FINS LUCRATIVOS	1.000,00
10.07.01	INSTITUIÇÕES SEM FINS LUCRATIVOS	1.000,00
12	PASSIVOS FINANCEIROS	800.000,00
12.06	EMPRÉSTIMOS A MÉDIO E LONGO PRAZOS	800.000,00
12.06.02	SOCIEDADES FINANCEIRAS	800.000,00
	OUTRAS RECEITAS	5,00
15	REPOSIÇÕES NÃO ABATIDAS NOS PAGAMENTOS	5,00
15.01	REPOSIÇÕES NÃO ABATIDAS NOS PAGAMENTOS	5,00
15.01.01	REPOSIÇÕES NÃO ABATIDAS NOS PAGAMENTOS	5,00
	TOTAL DAS RECEITAS	13.117.433,00

Orçamento da Despesa		
Designação da entidade	Município de Terras de Bouro	
Gerência	1 de Janeiro a 31 de Dezembro de 2009	
Classificação económica	Designação	Montante
	DESPESAS CORRENTES	6.329.699,00
01	DESPESAS COM O PESSOAL	3.734.800,00
01.01	REMUNERAÇÕES CERTAS E PERMANENTES	3.098.000,00
01.01.01	TITULARES DE ÓRGÃOS DE SOBERANIA E MEMBROS DE ÓRGÃOS AUTÁRQUICOS	140.000,00
01.01.03	PESSOAL DOS QUADROS- REGIME DA FUNÇÃO PÚBLICA	2.080.000,00
01.01.04	PESSOAL DOS QUADROS- REGIME DO CONTRATO INDIVIDUAL	200.000,00
01.01.04.00	PESSOAL DOS QUADROS- REGIME DO CONTRATO INDIVIDUAL	200.000,00
01.01.05	PESSOAL PARA ALÉM DOS QUADROS	5.000,00
01.01.06	PESSOAL CONTRATADO A TERMO	150.000,00
01.01.08	PESSOAL AGUARDANDO APOSENTAÇÃO	5.000,00
01.01.09	PESSOAL EM QUALQUER OUTRA SITUAÇÃO	17.000,00
01.01.11	REPRESENTAÇÃO	40.000,00
01.01.11.01	Membros do Órgãos Autárquicos	40.000,00
01.01.12	SUPLEMENTOS E PRÉMIOS	1.000,00
01.01.13	SUBSÍDIO DE REFEIÇÃO	203.000,00
01.01.13.01	PESSOAL DOS QUADROS - REGIME DA FUNÇÃO PÚBLICA	138.000,00
01.01.13.01.00	PESSOAL DOS QUADROS - REGIME DA FUNÇÃO PÚBLICA	138.000,00
01.01.13.02	PESSOAL EM QUALQUER OUTRA SITUAÇÃO	60.000,00
01.01.13.03	MEMBROS DOS ÓRGÃOS AUTÁRQUICOS	5.000,00
01.01.14	SUBSÍDIOS DE FÉRIAS E NATAL	229.000,00
01.01.14.01	PESSOAL DOS QUADROS - REGIME DA FUNÇÃO PÚBLICA	210.000,00
01.01.14.01.00	PESSOAL DOS QUADROS - REGIME DA FUNÇÃO PÚBLICA	210.000,00
01.01.14.02	PESSOAL EM QUALQUER OUTRA SITUAÇÃO	19.000,00
01.01.15	REMUNERAÇÕES POR DOENÇA E MATERNIDADE / PATERNIDADE	28.000,00
01.02	ABONOS VARIÁVEIS OU EVENTUAIS	95.500,00
01.02.01	GRATIFICAÇÕES VARIÁVEIS OU EVENTUAIS	1.000,00
01.02.02	HORAS EXTRAORDINÁRIAS	43.000,00
01.02.03	ALIMENTAÇÃO E ALOJAMENTO	1.000,00
01.02.04	AJUDAS DE CUSTO	10.500,00
01.02.05	ABONO PARA FALHAS	2.000,00
01.02.07	COLABORAÇÃO TÉCNICA E ESPECIALIZADA	2.000,00
01.02.08	SUBSÍDIOS E ABONOS DE FIXAÇÃO, RESIDÊNCIA E ALOJAMENTO	14.000,00
01.02.13	OUTROS SUPLEMENTOS E PRÉMIOS	22.000,00
01.03	SEGURANÇA SOCIAL	541.300,00
01.03.01	ENCARGOS COM A SAÚDE	103.000,00
01.03.03	SUBSÍDIO FAMILIAR A CRIANÇAS E JOVENS	38.000,00
01.03.04	OUTRAS PRESTAÇÕES FAMILIARES	2.000,00
01.03.05	CONTRIBUIÇÕES PARA A SEGURANÇA SOCIAL	359.300,00
01.03.05.01	ASSISTÊNCIA NA DOENÇA DOS FUNCIONÁRIOS PÚBLICOS	1.000,00
01.03.05.02	SEGURANÇA SOCIAL DOS FUNCIONARIOS PUBLICOS	318.000,00
01.03.05.03	SEGURANÇA SOCIAL - REGIME GERAL	39.300,00
01.03.05.04	CONTRIBUIÇÕES PARA A SEGURANÇA SOCIAL - OUTROS	1.000,00
01.03.06	ACIDENTES EM SERVIÇOS E DOENÇAS PROFISSIONAIS	1.000,00
01.03.09	SEGUROS	38.000,00
01.03.09.01	SEGUROS - SEG AC. TRABALHO E DOENÇAS PROFISSIONAIS	37.000,00
01.03.09.02	SEGUROS - SEGUROS DE SAÚDE	1.000,00
02	AQUISIÇÃO DE BENS E SERVIÇOS	1.766.899,00
02.01	AQUISIÇÃO DE BENS	496.299,00
02.01.01	MATÉRIAS-PRIMAS E SUBSIDIÁRIAS	7.000,00
02.01.02	COMBUSTÍVEIS E LUBRIFICANTES	225.000,00
02.01.02.01	GASOLINA	23.000,00
02.01.02.02	GASÓLEO	177.000,00
02.01.02.99	OUTROS	25.000,00
02.01.03	MUNIÇÕES, EXPLOSIVOS E ARTIFÍCIOS	1.000,00
02.01.04	LIMPEZA E HIGIENE	4.000,00
02.01.05	ALIMENTAÇÃO- REFEIÇÕES CONFECCIONADAS	101.599,00
02.01.06	ALIMENTAÇÃO- GÉNEROS PARA CONFECCIONAR	5.000,00
02.01.07	VESTUÁRIO E ARTIGOS PESSOAIS	14.000,00
02.01.08	MATERIAL DE ESCRITÓRIO	33.700,00
02.01.15	PRÉMIOS, CONDECORAÇÕES E OFERTAS	26.000,00
02.01.16	MERCADORIAS PARA VENDA	10.000,00
02.01.16.03	Outros	10.000,00
02.01.17	FERRAMENTAS E UTENSÍLIOS	8.000,00
02.01.18	LIVROS E DOCUMENTAÇÃO TÉCNICA	2.000,00
02.01.19	ARTIGOS HONORÍFICOS E DE DECORAÇÃO	1.000,00
02.01.20	MATERIAL DE EDUCAÇÃO, CULTURA E RECREIO	1.000,00
02.01.21	OUTROS BENS	57.000,00
02.02	AQUISIÇÃO DE SERVIÇOS	1.270.600,00

Classificação económica	Designação	Montante
02.02.01	ENCARGOS DE INSTALAÇÕES	124.000,00
02.02.03	CONSERVAÇÃO DE BENS	1.000,00
02.02.05	LOCAÇÃO DE MATERIAL DE INFORMÁTICA	15.000,00
02.02.08	LOCAÇÃO DE OUTROS BENS	1.000,00
02.02.09	COMUNICAÇÕES	55.000,00
02.02.10	TRANSPORTES	257.000,00
02.02.11	REPRESENTAÇÃO DOS SERVIÇOS	1.000,00
02.02.12	SEGUROS	48.000,00
02.02.13	DESLOCAÇÕES E ESTADAS	3.000,00
02.02.14	ESTUDOS, PARCERES, PROJECTOS E CONSULTADORIA	37.000,00
02.02.15	FORMAÇÃO	7.000,00
02.02.16	SEMINÁRIOS, EXPOSIÇÕES E SIMILARES	1.000,00
02.02.17	PUBLICIDADE	40.500,00
02.02.18	VIGILÂNCIA E SEGURANÇA	1.000,00
02.02.19	ASSISTÊNCIA TÉCNICA	30.000,00
02.02.20	OUTROS TRABALHOS ESPECIALIZADOS	214.100,00
02.02.24	ENCARGOS DE COBRANÇA DE RECEITAS	14.000,00
02.02.25	OUTROS SERVIÇOS	421.000,00
02.02.25.01	ÁGUA E ENERGIA ELÉCTRICA P/ DISTRIBUIÇÃO	205.000,00
02.02.25.02	OUTROS	216.000,00
03	JUROS E OUTROS ENCARGOS	318.000,00
03.01	JUROS DA DÍVIDA PÚBLICA	318.000,00
03.01.03	SOCIEDADES FINANCEIRAS - BANCOS E OUTRAS INSTITUIÇÕES	318.000,00
03.01.03.01	SOC.FINANCEIRAS - BANCOS E O. INST. FIN. - A CURTO	50.000,00
03.01.03.02	SOC.FINANCEIRAS - BANCOS E O. INST. FIN. - A MÉDIO	268.000,00
04	TRANSFERÊNCIAS CORRENTES	283.000,00
04.03	ADMINISTRAÇÃO CENTRAL	13.000,00
04.03.05	SERVIÇOS E FUNDOS AUTÓNOMOS	13.000,00
04.05	ADMINISTRAÇÃO LOCAL	19.000,00
04.05.01	CONTINENTE	19.000,00
04.05.01.02	FREGUESIAS	8.000,00
04.05.01.08	OUTROS	11.000,00
04.07	INSTITUIÇÕES SEM FINS LUCRATIVOS	200.000,00
04.07.01	INSTITUIÇÕES SEM FINS LUCRATIVOS	200.000,00
04.08	FAMÍLIAS	51.000,00
04.08.02	OUTRAS	51.000,00
04.08.02.01	FAMÍLIAS	51.000,00
05	SUBSÍDIOS	94.000,00
05.01	SOCIEDADES E QUASE-SOCIEDADES NÃO FINANCEIRAS	1.000,00
05.01.01	PÚBLICAS	1.000,00
05.01.01.02	Outras	1.000,00
05.08	FAMÍLIAS	93.000,00
05.08.03	OUTRAS	93.000,00
06	OUTRAS DESPESAS CORRENTES	133.000,00
06.02	DIVERSAS	133.000,00
06.02.03	OUTRAS	133.000,00
06.02.03.01	Restituições	11.000,00
06.02.03.02	IVA	106.000,00
06.02.03.04	Serviços Bancários	4.000,00
06.02.03.05	OUTRAS	12.000,00
	DESPESAS DE CAPITAL	6.787.734,00
07	AQUISIÇÃO DE BENS DE CAPITAL	6.197.634,00
07.01	INVESTIMENTOS	2.279.634,00
07.01.01	TERRENOS	50.000,00
07.01.02	HABITAÇÕES	37.000,00
07.01.02.01	CONSTRUÇÃO	2.000,00
07.01.02.03	REPARAÇÃO E BENEFICIAÇÃO	35.000,00
07.01.03	EDIFÍCIOS	152.000,00
07.01.03.01	INSTALAÇÕES DE SERVIÇOS	60.000,00
07.01.03.02	INSTALAÇÕES DESPORTIVAS E RECREATIVAS	36.000,00
07.01.03.05	ESCOLAS	40.000,00
07.01.03.06	LARES DE TERCEIRA IDADE	5.000,00
07.01.03.07	OUTROS	11.000,00
07.01.04	CONSTRUÇÕES DIVERSAS	642.634,00
07.01.04.01	VIADUTOS, ARRUAMENTOS E OBRAS COMPLEMENTARES	10.000,00
07.01.04.05	PARQUES E JARDINS	1.000,00
07.01.04.06	INSTALAÇÕES DESPORTIVAS E RECREATIVAS	621.634,00
07.01.04.13	OUTROS	10.000,00
07.01.06	MATERIAL DE TRANSPORTES	180.000,00
07.01.06.02	OUTRO	180.000,00
07.01.07	EQUIPAMENTO DE INFORMÁTICA	15.000,00
07.01.08	SOFTWARE INFORMÁTICO	200.000,00
07.01.09	EQUIPAMENTO ADMINISTRATIVO	640.000,00
07.01.10	EQUIPAMENTO BÁSICO	293.000,00
07.01.10.01	EQUIPAMENTO DE RECOLHA DE RESÍDUOS	15.000,00

Classificação económica	Designação	Montante
07.01.10.02	OUTROS	278.000,00
07.01.15	OUTROS INVESTIMENTOS	70.000,00
07.03	BENS DE DOMÍNIO PÚBLICO	3.918.000,00
07.03.01	TERRENOS E RECURSOS NATURAIS	50.000,00
07.03.02	EDIFÍCIOS	2.045.000,00
07.03.02.04	CRECHES	10.000,00
07.03.02.05	ESCOLAS	2.035.000,00
07.03.03	OUTRAS CONSTRUÇÕES E INFRA-ESTRUTURAS	1.813.000,00
07.03.03.01	VIADUTOS, ARRUAMENTOS E OBRAS COMPLEMENTARES	171.000,00
07.03.03.02	SISTEMAS DE DRENAGEM DE ÁGUAS RESIDUAIS	315.000,00
07.03.03.04	ILUMINAÇÃO PÚBLICA	50.000,00
07.03.03.05	PARQUES E JARDINS	20.000,00
07.03.03.06	INSTALAÇÕES DESPORTIVAS E RECREATIVAS	303.000,00
07.03.03.07	CAPTAÇÃO, TRATAMENTO E DISTRIBUIÇÃO DE ÁGUA	381.000,00
07.03.03.08	VIAÇÃO RURAL	482.000,00
07.03.03.09	SINALIZAÇÃO E TRÂNSITO	50.000,00
07.03.03.12	CEMITÉRIOS	41.000,00
07.03.05	BENS DE PATRIMÓNIO HISTÓRICO, ARTÍSTICO E CULTURAL	10.000,00
09	ACTIVOS FINANCEIROS	100,00
09.03	TÍTULOS A MÉDIO E LONGO PRAZOS	100,00
09.03.01	SOCIEDADES E QUASE-SOCIEDADES NÃO FINANCEIRAS	100,00
10	PASSIVOS FINANCEIROS	590.000,00
10.05	EMPRÉSTIMOS A CURTO PRAZO	300.000,00
10.05.03	SOCIEDADES FINANCEIRAS - BANCOS E OUTRAS INSTITUIÇÕES	300.000,00
10.06	EMPRÉSTIMOS A MÉDIO E LONGO PRAZOS	290.000,00
10.06.03	SOCIEDADES FINANCEIRAS - BANCOS E OUTRAS INSTITUIÇÕES	290.000,00
	TOTAL DAS DESPESAS	13.117.433,00

Mapa de controlo orçamental da despesa	6
---	----------

Designação da entidade	Município de Terras de Bouro
------------------------	------------------------------

Gerência	1 de Janeiro a 31 de Dezembro de 2009
----------	---------------------------------------

Econó- mica	Classificação	Dotações Corrigidas	Compromissos Assumidos			Despesa Paga	Diferenças			Grau de Execução Orçamental Despesa
	Descrição		Exercício	Exercícios futuros	TOTAL		Dot. Não Comprom.	Saldo	Comp. Por Pagar	
	DESPESAS CORRENTES	6.987.699,00	6.389.554,56		6.389.554,56	6.132.038,76	598.144,44	855.660,24	257.515,80	87,76
01	DESPESAS COM O PESSOAL	3.888.300,00	3.689.211,74		3.689.211,74	3.685.604,89	199.088,26	202.695,11	3.606,85	94,79
0101	REMUNERAÇÕES CERTAS E PERMANENTES	3.162.100,00	3.004.151,38		3.004.151,38	3.004.151,38	157.948,62	157.948,62		95,01
010101	TTULARES DE ORGÃOS DE SOBERANIA E MEMBROS DE ÓRGÃ	129.700,00	129.610,86		129.610,86	129.610,86	89,14	89,14		99,93
010104	PESSOAL DOS QUADROS-REGIME DO CONTRATO INDIVIDUAL	2.055.000,00	1.956.806,23		1.956.806,23	1.956.806,23	98.193,77	98.193,77		95,22
01010401	TRANSITADO DE ANTERIOR NOMEAÇÃO DEFINITIVA	1.862.200,00	1.790.943,59		1.790.943,59	1.790.943,59	71.256,41	71.256,41		96,17
01010402	CONTRATO POR TEMPO INDETERMINADO	192.800,00	165.862,64		165.862,64	165.862,64	26.937,36	26.937,36		86,03
010105	PESSOAL PARA ALÉM DOS QUADROS	5.100,00					5.100,00	5.100,00		
010106	PESSOAL CONTRATADO A TERMO	147.800,00	142.828,77		142.828,77	142.828,77	4.971,23	4.971,23		96,64
010108	PESSOAL AGUARDANDO APOSENTAÇÃO	7.100,00	1.339,64		1.339,64	1.339,64	5.760,36	5.760,36		18,87
010109	PESSOAL EM QUALQUER OUTRA SITUAÇÃO	46.700,00	46.534,52		46.534,52	46.534,52	165,48	165,48		99,65
010111	REPRESENTAÇÃO	40.000,00	36.712,32		36.712,32	36.712,32	3.287,68	3.287,68		91,78
01011101	Membros do Órgãos Autárquicos	40.000,00	36.712,32		36.712,32	36.712,32	3.287,68	3.287,68		91,78
010112	SUPLEMENTOS E PRÉMIOS	1.000,00					1.000,00	1.000,00		
010113	SUBSÍDIO DE REFEIÇÃO	245.100,00	228.812,70		228.812,70	228.812,70	16.287,30	16.287,30		93,36
01011301	PESSOAL DOS QUADROS - REGIME DA FUNÇÃO PÚBLICA	194.400,00	179.944,85		179.944,85	179.944,85	14.455,15	14.455,15		92,56
0101130101	TRANSITADO DE ANTERIOR NOMEAÇÃO DEFINITIVA	160.900,00	160.846,42		160.846,42	160.846,42	53,58	53,58		99,97
0101130102	CONTRATO POR TEMPO INDETERMINADO	33.500,00	19.098,43		19.098,43	19.098,43	14.401,57	14.401,57		57,01
01011302	PESSOAL EM QUALQUER OUTRA SITUAÇÃO	45.700,00	45.110,25		45.110,25	45.110,25	589,75	589,75		98,71
01011303	MEMBROS DOS ORGÃOS AUTÁRQUICOS	5.000,00	3.757,60		3.757,60	3.757,60	1.242,40	1.242,40		75,15
010114	SUBSÍDIOS DE FÉRIAS E NATAL	417.500,00	394.779,97		394.779,97	394.779,97	22.720,03	22.720,03		94,56
01011401	PESSOAL DOS QUADROS - REGIME DA FUNÇÃO PÚBLICA	389.500,00	367.220,40		367.220,40	367.220,40	22.279,60	22.279,60		94,28
0101140101	TRANSITADO DE ANTERIOR NOMEAÇÃO DEFINITIVA	339.000,00	337.522,94		337.522,94	337.522,94	1.477,06	1.477,06		99,56
0101140102	CONTRATO POR TEMPO INDETERMINADO	50.500,00	29.697,46		29.697,46	29.697,46	20.802,54	20.802,54		58,81
01011402	PESSOAL EM QUALQUER OUTRA SITUAÇÃO	28.000,00	27.559,57		27.559,57	27.559,57	440,43	440,43		98,43
010115	REMUNERAÇÕES POR DOENÇA E MATERNIDADE / PATERNIDAD	67.100,00	66.726,37		66.726,37	66.726,37	373,63	373,63		99,44
0102	ABONOS VARIÁVEIS OU EVENTUAIS	97.500,00	74.393,84		74.393,84	74.393,84	23.106,16	23.106,16		76,30
010201	GRATIFICAÇÕES VARIÁVEIS OU EVENTUAIS	1.000,00					1.000,00	1.000,00		
010202	HORAS EXTRAORDINÁRIAS	55.900,00	55.772,23		55.772,23	55.772,23	127,77	127,77		99,77
010203	ALIMENTAÇÃO E ALOJAMENTO	1.000,00					1.000,00	1.000,00		
010204	AJUDAS DE CUSTO	10.500,00	4.498,19		4.498,19	4.498,19	6.001,81	6.001,81		42,84
010205	ABONO PARA FALHAS	4.600,00	4.566,64		4.566,64	4.566,64	33,36	33,36		99,28
010207	COLABORAÇÃO TÉCNICA E ESPECIALIZADA	2.000,00					2.000,00	2.000,00		
010208	SUBSÍDIOS E ABONOS DE FIXAÇÃO, RESIDÊNCIA E ALOJAM	500,00					500,00	500,00		
010213	OUTROS SUPLEMENTOS E PRÉMIOS	22.000,00	9.556,78		9.556,78	9.556,78	12.443,22	12.443,22		43,44
0103	SEGURANÇA SOCIAL	628.700,00	610.666,52		610.666,52	607.059,67	18.033,48	21.640,33	3.606,85	96,56
010301	ENCARGOS COM A SAÚDE	107.600,00	107.564,64		107.564,64	104.064,64	35,36	3.535,36	3.500,00	96,71
010303	SUBSÍDIO FAMILIAR A CRIANÇAS E JOVENS	53.200,00	52.999,25		52.999,25	52.999,25	200,75	200,75		99,62
010304	OUTRAS PRESTAÇÕES FAMILIARES	2.000,00	1.056,62		1.056,62	1.056,62	943,38	943,38		52,83
010305	CONTRIBUIÇÕES PARA A SEGURANÇA SOCIAL	433.300,00	430.121,78		430.121,78	430.121,78	3.178,22	3.178,22		99,27
01030501	ASSISTÊNCIA NA DOENÇA DOS FUNCIONÁRIOS PÚBLICOS	1.000,00	366,25		366,25	366,25	633,75	633,75		36,63
01030502	SEGURANÇA SOCIAL DOS FUNCIONÁRIOS PÚBLICOS	367.000,00	365.855,73		365.855,73	365.855,73	1.144,27	1.144,27		99,69
01030503	SEGURANÇA SOCIAL - REGIME GERAL	64.300,00	63.899,80		63.899,80	63.899,80	400,20	400,20		99,38
01030504	CONTRIBUIÇÕES PARA A SEGURANÇA SOCIAL - OUTROS	1.000,00					1.000,00	1.000,00		
010306	ACIDENTES EM SERVIÇOS E DOENÇAS PROFISSIONAIS	1.000,00					1.000,00	1.000,00		
010309	SEGUROS	31.600,00	18.924,23		18.924,23	18.817,38	12.675,77	12.782,62	106,85	59,55
01030901	SEGUROS - SEG AC. TRABALHO	27.000,00	17.434,37		17.434,37	17.327,52	9.565,63	9.672,48	106,85	64,18
01030902	SEGUROS - SEGUROS DE SAÚDE	4.600,00	1.489,86		1.489,86	1.489,86	3.110,14	3.110,14		32,39
02	AQUISIÇÃO DE BENS E SERVIÇOS	2.131.599,00	1.977.630,37		1.977.630,37	1.723.721,42	153.968,63	407.877,58	253.908,95	80,87

Classificação		Dotações Corrigidas	Compromissos Assumidos			Despesa Paga	Diferenças			Grau de Execução Orçamental Despesa
Económica	Descrição		Exercício	Exercícios futuros	TOTAL		Dot. Não Comprom.	Saldo	Comp. Por Pagar	
0201	AQUISIÇÃO DE BENS	598.799,00	546.067,49		546.067,49	453.204,43	52.731,51	145.594,57	92.863,06	75,69
020101	MATÉRIAS-PRIMAS E SUBSIDIÁRIAS	5.000,00					5.000,00	5.000,00		
020102	COMBUSTÍVEIS E LUBRIFICANTES	287.000,00	266.342,76		266.342,76	214.156,93	20.657,24	72.843,07	52.185,83	74,62
02010201	GASOLINA	53.000,00	48.500,55		48.500,55	43.060,39	4.499,45	9.939,61	5.440,16	81,25
02010202	GASÓLEO	209.000,00	194.613,47		194.613,47	148.782,80	14.386,53	60.217,20	45.830,67	71,19
02010299	OUTROS	25.000,00	23.228,74		23.228,74	22.313,74	1.771,26	2.686,26	915,00	89,26
020103	MUNICÕES, EXPLOSIVOS E ARTIFÍCIOS	1.000,00					1.000,00	1.000,00		
020104	LIMPEZA E HIGIENE	9.900,00	7.424,72		7.424,72	4.284,79	2.475,28	5.615,21	3.139,93	43,28
020105	ALIMENTAÇÃO- REFEIÇÕES CONFECCIONADAS	121.599,00	114.670,43		114.670,43	110.792,78	6.928,57	10.806,22	3.877,65	91,11
020106	ALIMENTAÇÃO- GÊNEROS PARA CONFECCIONAR	5.000,00	4.687,24		4.687,24	4.127,28	312,76	872,72	559,96	82,55
020107	VESTUÁRIO E ARTIGOS PESSOAIS	14.000,00	7.532,88		7.532,88	4.019,66	6.467,12	9.980,34	3.513,22	28,71
020108	MATERIAL DE ESCRITÓRIO	33.700,00	30.492,56		30.492,56	23.436,42	3.207,44	10.263,58	7.056,14	69,54
020115	PRÊMIOS, CONDECORAÇÕES E OFERTAS	11.000,00	6.990,29		6.990,29	5.523,97	4.009,71	5.476,03	1.466,32	50,22
020116	MERCADORIAS PARA VENDA	12.100,00	11.947,05		11.947,05	8.163,14	152,95	3.936,86	3.783,91	67,46
02011603	Outros	12.100,00	11.947,05		11.947,05	8.163,14	152,95	3.936,86	3.783,91	67,46
020117	FERRAMENTAS E UTENSÍLIOS	8.000,00	7.117,38		7.117,38	5.993,25	882,62	2.006,75	1.124,13	74,92
020118	LIVROS E DOCUMENTAÇÃO TÉCNICA	2.000,00	1.719,00		1.719,00	1.706,00	281,00	294,00	13,00	85,30
020119	ARTIGOS HONORÍFICOS E DE DECORAÇÃO	1.000,00	848,40		848,40	848,40	151,60	151,60		84,84
020120	MATERIAL DE EDUCAÇÃO, CULTURA E RECREIO	1.000,00	125,00		125,00	125,00	875,00	875,00		12,50
020121	OUTROS BENS	86.500,00	86.169,78		86.169,78	70.026,81	330,22	16.473,19	16.142,97	80,96
0202	AQUISIÇÃO DE SERVIÇOS	1.532.800,00	1.431.562,88		1.431.562,88	1.270.516,99	101.237,12	262.283,01	161.045,89	82,89
020201	ENCARGOS DE INSTALAÇÕES	124.000,00	122.670,25		122.670,25	122.640,01	1.329,75	1.359,99	30,24	98,90
020203	CONSERVAÇÃO DE BENS	17.000,00	7.139,18		7.139,18	2.858,85	9.860,82	14.141,15	4.280,33	16,82
020205	LOCAÇÃO MAT. INFORMÁTICA	17.300,00	17.200,00		17.200,00	17.200,00	100,00	100,00		99,42
020208	LOCAÇÃO DE OUTROS BENS	1.000,00					1.000,00	1.000,00		
020209	COMUNICAÇÕES	66.900,00	66.880,68		66.880,68	60.697,70	19,32	6.202,30	6.182,98	90,73
020210	TRANSPORTES	292.900,00	292.534,38		292.534,38	230.830,30	365,62	62.069,70	61.704,08	78,81
020211	REPRESENTAÇÃO DOS SERVIÇOS	4.000,00	3.024,74		3.024,74	3.024,74	975,26	975,26		75,62
020212	SEGUROS	48.000,00	43.711,98		43.711,98	43.711,98	4.288,02	4.288,02		91,07
020213	DESLOCAÇÕES E ESTADAS	3.000,00	605,66		605,66	605,66	2.394,34	2.394,34		20,19
020214	ESTUDOS, PARCERES, PROJECTOS E CONSULTADORIA	39.000,00	38.468,00		38.468,00	36.298,40	532,00	2.701,60	2.169,60	93,07
020215	FORMAÇÃO	7.000,00	1.400,00		1.400,00	1.400,00	5.600,00	5.600,00		20,00
020216	SEMINÁRIOS, EXP. E SIMILARES	1.000,00					1.000,00	1.000,00		
020217	PUBLICIDADE	40.500,00	26.704,45		26.704,45	19.669,87	13.795,55	20.830,13	7.034,58	48,57
020218	VIGILÂNCIA E SEGURANÇA	1.000,00					1.000,00	1.000,00		
020219	ASSISTÊNCIA TÉCNICA	42.000,00	41.554,32		41.554,32	38.975,06	445,68	3.024,94	2.579,26	92,80
020220	O. TRABALHOS ESPECIALIZADOS	357.400,00	339.117,11		339.117,11	268.320,15	18.282,89	89.079,85	70.796,96	75,08
020224	ENCARGOS DE COB. RECEITAS	14.000,00	11.665,94		11.665,94	2.334,06	2.334,06	2.334,06		83,33
020225	OUTROS SERVIÇOS	456.800,00	418.886,19		418.886,19	412.618,33	37.913,81	44.181,67	6.267,86	90,33
02022501	ÁGUA E ENERGIA ELÉCTRICA P/ DISTRIBUIÇÃO	205.000,00	177.643,41		177.643,41	177.643,41	27.356,59	27.356,59		86,66
02022502	OUTROS	251.800,00	241.242,78		241.242,78	234.974,92	10.557,22	16.825,08	6.267,86	93,32
03	JUROS E OUTROS ENCARGOS	306.800,00	198.099,82		198.099,82	198.099,82	108.700,18	108.700,18		64,57
0301	JUROS DA DÍVIDA PÚBLICA	306.800,00	198.099,82		198.099,82	198.099,82	108.700,18	108.700,18		64,57
030103	SOCIEDADES FINANCEIRAS- BANCOS E OUTRAS INSTITUIÇÕES	306.800,00	198.099,82		198.099,82	198.099,82	108.700,18	108.700,18		64,57
03010301	SOC.FINANCEIRAS - BANCOS E O. INST. FIN. - A CURTO	50.000,00					50.000,00	50.000,00		
03010302	SOC.FINANCEIRAS - BANCOS E O. INST. FIN. - A MÉDIO	256.800,00	198.099,82		198.099,82	198.099,82	58.700,18	58.700,18		77,14
04	TRANSFERÊNCIAS CORRENTES	401.900,00	355.234,91		355.234,91	355.234,91	46.665,09	46.665,09		88,39
0403	ADMINISTRAÇÃO CENTRAL	13.000,00	7.320,00		7.320,00	7.320,00	5.680,00	5.680,00		56,31
040305	SERVIÇOS E F. AUTÓNOMOS	13.000,00	7.320,00		7.320,00	7.320,00	5.680,00	5.680,00		56,31
0405	ADMINISTRAÇÃO LOCAL	30.300,00	23.751,38		23.751,38	23.751,38	6.548,62	6.548,62		78,39
040501	CONTINENTE	30.300,00	23.751,38		23.751,38	23.751,38	6.548,62	6.548,62		78,39
04050102	FREGUESIAS	19.300,00	18.638,38		18.638,38	18.638,38	661,62	661,62		96,57
04050108	OUTROS	11.000,00	5.113,00		5.113,00	5.113,00	5.887,00	5.887,00		46,48
0407	INSTITUI. S/ FINS LUCRATIVOS	307.600,00	275.010,61		275.010,61	275.010,61	32.589,39	32.589,39		89,41
040701	INSTITUI. S/ FINS LUCRATIVOS	307.600,00	275.010,61		275.010,61	275.010,61	32.589,39	32.589,39		89,41
0408	FAMÍLIAS	51.000,00	49.152,92		49.152,92	49.152,92	1.847,08	1.847,08		96,38
040802	OUTRAS	51.000,00	49.152,92		49.152,92	49.152,92	1.847,08	1.847,08		96,38
04080201	FAMÍLIAS	51.000,00	49.152,92		49.152,92	49.152,92	1.847,08	1.847,08		96,38
05	SUBSÍDIOS	87.600,00	33.619,19		33.619,19	33.619,19	53.980,81	53.980,81		38,38
0501	SOCIEDADES E QUASE-SOCIEDADES NÃO FINANCEIRAS	1.000,00					1.000,00	1.000,00		
050101	PÚBLICAS	1.000,00					1.000,00	1.000,00		
05010102	Outras	1.000,00					1.000,00	1.000,00		
0508	FAMÍLIAS	86.600,00	33.619,19		33.619,19	33.619,19	52.980,81	52.980,81		38,82
050803	OUTRAS	86.600,00	33.619,19		33.619,19	33.619,19	52.980,81	52.980,81		38,82
06	OUTRAS DESPESAS CORRENTES	171.500,00	135.758,53		135.758,53	135.758,53	35.741,47	35.741,47		79,16
0602	DIVERSAS	171.500,00	135.758,53		135.758,53	135.758,53	35.741,47	35.741,47		79,16
060203	OUTRAS	171.500,00	135.758,53		135.758,53	135.758,53	35.741,47	35.741,47		79,16
06020301	Restituições	48.100,00	47.089,80		47.089,80		1.010,20	1.010,20		97,90
06020302	IVA	106.000,00	78.523,74		78.523,74	78.523,74	27.476,26	27.476,26		74,08
06020304	Serviços Bancários	5.000,00	4.272,46		4.272,46	4.272,46	727,54	727,54		85,45

Classificação		Dotações Corrigidas	Compromissos Assumidos			Despesa Paga	Diferenças			Grau de Execução Orçamental Despesa
Económica	Descrição		Exercício	Exercícios futuros	TOTAL		Dot. Não Comprom.	Saldo	Comp. Por Pagar	
06020305	OUTRAS	12.400,00	5.872,53		5.872,53	5.872,53	6.527,47	6.527,47		47,36
	DESPESAS DE CAPITAL	8.315.795,00	7.343.853,17		7.343.853,17	4.850.127,99	971.941,83	3.465.667,01	2.493.725,18	58,32
07	AQUISIÇÃO DE BENS DE CAPITAL	7.681.195,00	6.709.568,02		6.709.568,02	4.215.842,84	971.626,98	3.465.352,16	2.493.725,18	54,89
0701	INVESTIMENTOS	2.637.295,00	2.230.511,39		2.230.511,39	760.368,64	406.783,61	1.876.926,36	1.470.142,75	28,83
070101	TERRENOS	28.661,00	400,00		400,00	400,00	28.261,00	28.261,00		1,40
070102	HABITAÇÕES	56.000,00	47.757,02		47.757,02	19.834,61	8.242,98	36.165,39	27.922,41	35,42
07010201	CONSTRUÇÃO	8.000,00	2.836,00		2.836,00	726,00	5.164,00	7.274,00	2.110,00	9,08
07010203	REPARAÇÃO E BENEFICIAÇÃO	48.000,00	44.921,02		44.921,02	19.108,61	3.078,98	28.891,39	25.812,41	39,81
070103	EDIFÍCIOS	242.900,00	204.309,74		204.309,74	128.539,12	38.590,26	114.360,88	75.770,62	52,92
07010301	INSTALAÇÕES DE SERVIÇOS	78.700,00	63.436,05		63.436,05	35.957,28	15.263,95	42.742,72	27.478,77	45,69
07010302	INST. DESPORTIVAS /RECREAT.	70.700,00	65.259,24		65.259,24	17.309,52	5.440,76	53.390,48	47.949,72	24,48
07010305	ESCOLAS	77.500,00	65.614,40		65.614,40	65.614,40	11.885,60	11.885,60		84,66
07010306	LARES DE TERCEIRA IDADE	5.000,00	267,62		267,62	267,62	4.732,38	4.732,38		5,35
07010307	OUTROS	11.000,00	9.732,43		9.732,43	9.390,30	1.267,57	1.609,70	342,13	85,37
070104	CONSTRUÇÕES DIVERSAS	1.507.634,00	1.473.983,42		1.473.983,42	335.572,20	33.650,58	1.172.061,80	1.138.411,22	22,26
07010401	VIADUTOS, ARRUAAMENTOS E OBRAS COMPLEMENTARES	10.000,00	5.340,00		5.340,00	3.000,00	4.660,00	7.000,00	2.340,00	30,00
07010405	PARQUES E JARDINS	1.000,00	768,96		768,96	768,96	231,04	231,04		76,90
07010406	INST. DESPORTIVAS /RECREAT.	1.486.634,00	1.464.696,46		1.464.696,46	328.625,24	21.937,54	1.158.008,76	1.136.071,22	22,11
07010413	OUTROS	10.000,00	3.178,00		3.178,00	3.178,00	6.822,00	6.822,00		31,78
070106	MATERIAL DE TRANSPORTES	132.500,00	74.236,87		74.236,87	60.376,88	58.263,13	72.123,12	13.859,99	45,57
07010602	OUTRO	132.500,00	74.236,87		74.236,87	60.376,88	58.263,13	72.123,12	13.859,99	45,57
070107	EQUIP. DE INFORMÁTICA	61.800,00	8.040,05		8.040,05	5.234,22	53.759,95	56.565,78	2.805,83	8,47
070108	SOFTWARE INFORMÁTICO	164.400,00	94.025,63		94.025,63	7.025,63	70.374,37	157.374,37	87.000,00	4,27
070109	EQUIP. ADMINISTRATIVO	36.000,00	8.136,26		8.136,26	6.154,09	27.863,74	29.845,91	1.982,17	17,10
070110	EQUIPAMENTO BÁSICO	257.400,00	182.080,15		182.080,15	91.779,10	75.319,85	165.620,90	90.301,05	35,66
07011001	EQUIPAMENTO DE RECOLHA DE RESÍDUOS	15.500,00	15.346,60		15.346,60	5.586,00	153,40	9.914,00	9.760,60	36,04
07011002	OUTROS	241.900,00	166.733,55		166.733,55	86.193,10	75.166,45	155.706,90	80.540,45	35,63
070115	OUTROS INVESTIMENTOS	150.000,00	137.542,25		137.542,25	105.452,79	12.457,75	44.547,21	32.089,46	70,30
0703	BENS DE DOMÍNIO PÚBLICO	5.043.900,00	4.479.056,63		4.479.056,63	3.455.474,20	564.843,37	1.588.425,80	1.023.582,43	68,51
070301	TERRENOS E REC. NATURAIS	50.000,00	49.909,01		49.909,01	49.909,01	90,99	90,99		99,82
070302	EDIFÍCIOS	2.101.000,00	2.090.133,01		2.090.133,01	1.926.135,57	10.866,99	174.864,43	163.997,44	91,68
07030204	CRECHES	10.000,00	9.055,97		9.055,97	882,16	944,03	9.117,84	8.173,81	8,82
07030205	ESCOLAS	2.091.000,00	2.081.077,04		2.081.077,04	1.925.253,41	9.922,96	165.746,59	155.823,63	92,07
070303	O. CONSTRUÇ. E INFRA-ESTRUT.	2.876.900,00	2.325.802,74		2.325.802,74	1.470.289,66	551.097,26	1.406.610,34	855.513,08	51,11
07030301	VIADUTOS, ARRUAAMENTOS E OBRAS COMPLEMENTARES	320.900,00	233.496,69		233.496,69	223.480,33	87.403,31	97.419,67	10.016,36	69,64
07030302	SISTEMAS DE DRENAGEM DE ÁGUAS RESIDUAIS	438.000,00	374.344,85		374.344,85	231.672,35	63.655,15	206.327,65	142.672,50	52,89
07030304	ILUMINAÇÃO PÚBLICA	90.000,00	68.164,83		68.164,83	36.049,53	21.835,17	53.950,47	32.115,30	40,06
07030305	PARQUES E JARDINS	22.000,00	9.337,29		9.337,29	5.293,76	12.662,71	16.706,24	4.043,53	24,06
07030306	INST. DESPORTIVAS / RECREAT.	193.000,00	189.738,20		189.738,20	95.392,42	3.261,80	97.607,58	94.345,78	49,43
07030307	CAPTAÇÃO, TRATAMENTO E DISTRIBUIÇÃO DE ÁGUA	438.200,00	415.077,95		415.077,95	288.319,39	23.122,05	149.880,61	126.758,56	65,80
07030308	VIAÇÃO RURAL	1.315.100,00	986.929,86		986.929,86	545.960,93	328.170,14	769.139,07	440.968,93	41,52
07030309	SINALIZAÇÃO E TRÂNSITO	27.000,00	19.707,12		19.707,12	17.974,80	7.292,88	9.025,20	1.732,32	66,57
07030312	CEMITÉRIOS	32.700,00	29.005,95		29.005,95	26.146,15	3.694,05	6.553,85	2.859,80	79,96
070305	BENS DE PATRIMÓNIO HISTÓRICO, ARTÍSTICO E CULTURAL	16.000,00	13.211,87		13.211,87	9.139,96	2.788,13	6.860,04	4.071,91	57,13
09	ACTIVOS FINANCEIROS	100,00					100,00	100,00		
0903	TÍTULOS MÉDIO/LONGO PRAZO	100,00					100,00	100,00		
090301	SOCIEDADES E QUASE-SOCIEDADES NÃO FINANCEIRAS	100,00					100,00	100,00		
10	PASSIVOS FINANCEIROS	634.500,00	634.285,15		634.285,15	634.285,15	214,85	214,85		99,97
1005	EMPRÉSTIMOS A CURTO PRAZO	300.000,00	300.000,00		300.000,00	300.000,00				100,00
100503	SOCIEDADES FINANCEIRAS-BANCOS E OUTRAS INSTITUIÇ	300.000,00	300.000,00		300.000,00	300.000,00				100,00
1006	EMPRÉSTIMOS A MÉDIO E LONGO PRAZOS	334.500,00	334.285,15		334.285,15	334.285,15	214,85	214,85		99,94
100603	SOCIEDADES FINANCEIRAS-BANCOS E OUTRAS INSTITUIÇ	334.500,00	334.285,15		334.285,15	334.285,15	214,85	214,85		99,94
TOTAL		15.303.494,00	13.733.407,73		13.733.407,73	10.982.166,75	1.570.086,27	4.321.327,25	2.751.240,98	71,76

Órgão Executivo

Em, 8 de Abril de 2010

Órgão Deliberativo

Em, 26 de Abril de 2010

Mapa de controlo orçamental da receita	7
---	----------

Designação da entidade	Município de Terras de Bouro
-------------------------------	-------------------------------------

Gerência	1 de Janeiro a 31 de Dezembro de 2009
-----------------	--

Classif. Económica		Previsões Corrigidas	Rec. por Cobrar no Início do Ano	Receitas Liquidadas	Liquidações Anuladas	Rec. cobradas Brutas	Reembolsos Restituições		Rec. Cobrada Líquida	Rec. por Cobrar no Final do Ano	Grau Exec. Financ. das Rec.
Código	Descrição						Emitidos	Pagos			
	RECEITAS CORRENTES	6.521.395,00	986,81	6.180.826,26	1.210,46	6.177.426,07			6.177.426,07	3.176,54	94,73
01	IMPOSTOS DIRECTOS	663.000,00		571.162,76		571.162,76			571.162,76		86,15
0102	OUTROS	663.000,00		571.162,76		571.162,76			571.162,76		86,15
010202	IMPOSTO MUNICIPAL SOBRE IMÓVEIS	250.000,00		248.551,54		248.551,54			248.551,54		99,42
010203	IMPOSTO ÚNICO DE CIRCULAÇÃO	95.000,00		82.167,66		82.167,66			82.167,66		86,49
010204	IMPOSTO MUNICIPAL S/ AS TRANSMISSÕES ONEROSAS DE IMÓVEIS	170.000,00		163.766,90		163.766,90			163.766,90		96,33
010205	DERRAMA	120.000,00		76.662,10		76.662,10			76.662,10		63,89
010207	IMPOSTOS ABOLIDOS	27.000,00		14,56		14,56			14,56		0,05
01020701	CONTRIBUIÇÃO AUTÁRQUICA	8.000,00									
01020702	IMPOSTO MUNICIPAL DE SISA	18.000,00									
01020703	IMPOSTO MUNICIPAL SOBRE VEÍCULOS	1.000,00		14,56		14,56			14,56		1,46
010299	IMPOSTOS DIRECTOS DIVERSOS	1.000,00									
02	IMPOSTOS INDIRECTOS	37.000,00		25.934,76		25.934,76			25.934,76		70,09
0202	OUTROS	37.000,00		25.934,76		25.934,76			25.934,76		70,09
020206	IMPOSTOS INDIRECTOS ESPECÍFICOS DAS AUTARQUIAS LOC	37.000,00		25.934,76		25.934,76			25.934,76		70,09
02020602	Loteamento e Obras	1.000,00		2.310,38		2.310,38			2.310,38		231,04
02020603	Ocupação de Via Pública	1.000,00									
02020605	Publicidade	1.000,00									
02020606	Saneamento	2.000,00		50,93		50,93			50,93		2,55
0202060601	Saneamento - Taxa de Ligação	1.000,00		50,93		50,93			50,93		5,09
0202060602	Saneamento Conservação	1.000,00									
02020699	Outros	32.000,00		23.573,45		23.573,45			23.573,45		73,67
0202069901	Taxa Municipal de Direitos de Passagem	1.000,00		38,68		38,68			38,68		3,87
0202069902	Taxa de Depósito da Ficha Técnica da Habitação	1.000,00									
0202069999	OUTROS	30.000,00		23.534,77		23.534,77			23.534,77		78,45
04	TAXAS, MULTAS E OUTRAS PENALIDADES	131.000,00	160,17	129.924,49	82,24	129.028,08			129.028,08	974,34	98,50
0401	TAXAS	118.000,00	160,17	122.023,95	8,53	121.626,50			121.626,50	549,09	103,07
040123	TAXAS ESPECÍFICAS DAS AUTARQUIAS LOCAIS	118.000,00	160,17	122.023,95	8,53	121.626,50			121.626,50	549,09	103,07
04012301	Mercados e Feiras	2.000,00		535,60		535,60			535,60		26,78
04012302	Loteamento e Obras	15.000,00	90,87	11.933,24		11.943,24			11.943,24	80,87	79,62
04012303	Ocupação de Via Pública	2.000,00		1.694,00		1.694,00			1.694,00		84,70
04012305	Caça, uso e porte arma	1.000,00		175,50		175,50			175,50		17,55
04012306	Saneamento	21.000,00		24.574,83	8,53	24.318,13			24.318,13	248,17	115,80
04012399	Outros	77.000,00	69,30	83.110,78		82.960,03			82.960,03	220,05	107,74
0401239901	Taxa de Depósito da Ficha Técnica da Habitação	1.000,00									
0401239902	Taxa pela emissão do certificado de registo	1.000,00		14,08		14,08			14,08		1,41
0401239999	Outras	75.000,00	69,30	83.096,70		82.945,95			82.945,95	220,05	110,60
0402	MULTAS E OUTRAS PENALIDADES:	13.000,00		7.900,54	73,71	7.401,58			7.401,58	425,25	56,94
040299	MULTAS E PENALIDADES DIVERSAS	13.000,00		7.900,54	73,71	7.401,58			7.401,58	425,25	56,94
05	RENDIMENTOS DE PROPRIEDADE	314.000,00		369.669,04	372,41	369.296,63			369.296,63		117,61
0502	JUROS - SOCIEDADES FINANCEIRAS	13.000,00		8.399,39	372,41	8.026,98			8.026,98		61,75
050201	BANCOS E OUTRAS INSTITUIÇÕES FINANCEIRAS	13.000,00		8.399,39	372,41	8.026,98			8.026,98		61,75
0510	RENDAS	301.000,00		361.269,65		361.269,65			361.269,65		120,02
051001	TERRENOS	1.000,00									
051099	OUTROS	300.000,00		361.269,65		361.269,65			361.269,65		120,42
06	TRANSFERÊNCIAS CORRENTES	4.752.395,00		4.610.647,69		4.610.647,69			4.610.647,69		97,02
0603	ADMINISTRAÇÃO CENTRAL	4.751.395,00		4.610.647,69		4.610.647,69			4.610.647,69		97,04
060301	ESTADO	4.521.295,00		4.559.120,56		4.559.120,56			4.559.120,56		100,84
06030101	Fundo de Equilíbrio Financeiro	3.430.042,00		3.430.042,00		3.430.042,00			3.430.042,00		100,00

Classif. Económica		Previsões Corrigidas	Rec.por Cobrar no Início do Ano	Receitas Liquidadas	Liquidações Anuladas	Rec. cobradas Brutas	Reembolsos Restituições		Rec. Cobrada Líquida	Rec. por Cobrar no Final do Ano	Grau Exec. Financ. das Rec.
Código	Descrição						Emitidos	Pagos			
06030102	Fundo Social Municipal	149.950,00		149.950,00		149.950,00			149.950,00		100,00
06030103	Participação variável no IRS	3,00									
06030199	Outros	941.300,00		979.128,56		979.128,56			979.128,56		104,02
0603019901	DGAL	76.000,00		9.671,00		9.671,00			9.671,00		12,73
0603019902	DREN	775.300,00		851.523,96		851.523,96			851.523,96		109,83
0603019999	OUTROS	90.000,00		117.933,60		117.933,60			117.933,60		131,04
060306	ESTADO- PARTICIPAÇÃO COMUNITÁRIA EM PROJECTOS CO-	185.100,00		25.473,03		25.473,03			25.473,03		13,76
06030601	FUNDO SOCIAL EUROPEU	185.100,00		25.473,03		25.473,03			25.473,03		13,76
060307	SERVIÇOS E FUNDOS AUTÓNOMOS	44.000,00		26.054,10		26.054,10			26.054,10		59,21
060309	SERVIÇOS E FUNDOS AUTÓNOMOS- SUBSISTEMA DE PROTEC	1.000,00									
0608	FAMÍLIAS	1.000,00									
060801	FAMÍLIAS	1.000,00									
07	VENDA DE BENS E SERVIÇOS CORRENTES	621.000,00	826,64	460.791,86	755,81	458.660,49			458.660,49	2.202,20	73,86
0701	VENDA DE BENS	180.000,00	630,00	178.902,42		179.199,12			179.199,12	333,30	99,56
070111	PRODUTOS ACABADOS E INTERMÉDIOS	130.000,00	630,00	80.640,28		80.936,98			80.936,98	333,30	62,26
07011101	ÁGUA	120.000,00	630,00	72.036,81		72.333,51			72.333,51	333,30	60,28
07011102	ELECTRICIDADE	10.000,00		8.603,47		8.603,47			8.603,47		86,04
070199	OUTROS	50.000,00		98.262,14		98.262,14			98.262,14		196,52
0702	SERVIÇOS	351.000,00	196,64	260.145,63	633,81	259.384,56			259.384,56	323,90	73,90
070201	ALUGUER DE ESPAÇOS E EQUIPAMENTOS	5.000,00		2.160,00		2.160,00			2.160,00		43,20
070209	SERVIÇOS ESPECÍFICOS DAS AUTARQUIAS	196.000,00	106,50	190.190,54	477,16	189.800,06			189.800,06	19,82	96,84
07020901	Saneamento	1.000,00									
07020902	Resíduos Sólidos	1.000,00									
07020903	Transportes Colectivos de Pessoas e Mercadorias	1.000,00									
07020904	Trabalhos por Conta de Particulares	5.000,00		7.535,17		7.530,54			7.530,54	4,63	150,61
07020905	Cemitérios	2.000,00		7.602,50	330,77	7.271,73			7.271,73		363,59
07020906	Mercados e Feiras	15.000,00	106,50	10.252,58	146,39	10.197,50			10.197,50	15,19	67,98
07020999	Outros	171.000,00		164.800,29		164.800,29			164.800,29		96,37
0702099901	ÁGUA	1.000,00									
0702099902	INSTALAÇÕES DESPORTIVAS E RECREATIVAS	170.000,00		164.800,29		164.800,29			164.800,29		96,94
070299	OUTROS	150.000,00	90,14	67.795,09	156,65	67.424,50			67.424,50	304,08	44,95
0703	RENDAS	90.000,00		21.743,81	122,00	20.076,81			20.076,81	1.545,00	22,31
070301	HABITAÇÕES	10.000,00		12.143,81	122,00	11.076,81			11.076,81	945,00	110,77
070302	EDIFÍCIOS	80.000,00		9.600,00		9.000,00			9.000,00	600,00	11,25
08	OUTRAS RECEITAS CORRENTES	3.000,00		12.695,66		12.695,66			12.695,66		423,19
0801	OUTRAS	3.000,00		12.695,66		12.695,66			12.695,66		423,19
080199	OUTRAS	3.000,00		12.695,66		12.695,66			12.695,66		423,19
08019902	Indemnizações de estragos provocados por outrem em	1.000,00		1.681,93		1.681,93			1.681,93		168,19
08019904	IVA INVERSÃO DA LIQUIDAÇÃO	1.000,00		11.013,73		11.013,73			11.013,73		1.101,37
08019999	Diversas	1.000,00									
	RECEITAS DE CAPITAL	8.782.094,00	2.760,00	4.792.629,39	4.010,00	4.787.994,39			4.787.994,39	3.385,00	54,52
09	VENDAS DE BENS DE INVESTIMENTO	562.000,00	2.760,00	44.010,00	4.010,00	39.375,00			39.375,00	3.385,00	7,01
0901	TERRENOS	150.000,00		6.250,00	1.250,00	4.375,00			4.375,00	625,00	2,92
090106	ADMISTRAÇÃO PÚBLICA- ADMNISTRAÇÃO LOCAL- CONTINENT	150.000,00		6.250,00	1.250,00	4.375,00			4.375,00	625,00	2,92
0902	HABITAÇÕES	140.000,00									
090206	ADMISTRAÇÃO PÚBLICA- ADMNISTRAÇÃO LOCAL- CONTINENT	140.000,00									
0903	EDIFÍCIOS	250.000,00									
090306	ADMISTRAÇÃO PÚBLICA- ADMNISTRAÇÃO LOCAL- CONTINENT	250.000,00									
0904	OUTROS BENS DE INVESTIMENTO	22.000,00	2.760,00	37.760,00	2.760,00	35.000,00			35.000,00	2.760,00	159,09
090406	ADMISTRAÇÃO PÚBLICA- ADMNISTRAÇÃO LOCAL- CONTINENT	22.000,00	2.760,00	37.760,00	2.760,00	35.000,00			35.000,00	2.760,00	159,09
09040601	Equipamento de Transporte	1.000,00									
09040602	Maquinaria e Equipamento	1.000,00									

Classif. Económica		Previsões Corrigidas	Rec.por Cobrar no Início do Ano	Receitas Liquidadas	Liquidações Anuladas	Rec. cobradas Brutas	Reembolsos Restituições		Rec. Cobrada Líquida	Rec. por Cobrar no Final do Ano	Grau Exec. Financ. das Rec.
Código	Descrição						Emitidos	Pagos			
09040603	OUTROS	20.000,00	2.760,00	37.760,00	2.760,00	35.000,00			35.000,00	2.760,00	175,00
10	TRANSFERÊNCIAS DE CAPITAL	6.919.094,00		3.642.127,30		3.642.127,30			3.642.127,30		52,64
1003	ADMINISTRAÇÃO CENTRAL	6.917.094,00		3.629.712,05		3.629.712,05			3.629.712,05		52,48
100301	ESTADO	2.342.894,00		2.326.694,00		2.326.694,00			2.326.694,00		99,31
10030101	Fundo Equilíbrio Financeiro	2.286.694,00		2.286.694,00		2.286.694,00			2.286.694,00		100,00
10030104	Cooperação Técnica e Financeira	1.000,00									
10030199	Outros	55.200,00		40.000,00		40.000,00			40.000,00		72,46
1003019901	DREN	20.200,00		40.000,00		40.000,00			40.000,00		198,02
1003019999	OUTROS	35.000,00									
100307	ESTADO- PARTICIPAÇÃO COMUNITÁRIA EM PROJECTOS CO-	4.571.200,00		1.242.067,44		1.242.067,44			1.242.067,44		27,17
10030701	FEDER/INTERREG	4.456.200,00		1.242.067,44		1.242.067,44			1.242.067,44		27,87
10030702	FEOGA	115.000,00									
100308	SERVIÇOS E FUNDOS AUTÓNOMOS	3.000,00		60.950,61		60.950,61			60.950,61		2.031,69
10030801	IFT - PITER	1.500,00									
10030802	INH	1.500,00		60.950,61		60.950,61			60.950,61		4.063,37
1005	ADMINISTRAÇÃO LOCAL	1.000,00									
100501	CONTINENTE	1.000,00									
1007	INSTITUIÇÕES SEM FINS LUCRATIVOS	1.000,00		12.415,25		12.415,25			12.415,25		1.241,53
100701	INSTITUIÇÕES SEM FINS LUCRATIVOS	1.000,00		12.415,25		12.415,25			12.415,25		1.241,53
12	PASSIVOS FINANCEIROS	1.301.000,00		1.106.492,09		1.106.492,09			1.106.492,09		85,05
1202	TÍTULOS A CURTO PRAZO	1.000,00									
120202	SOCIEDADES FINANCEIRAS	1.000,00									
1206	EMPRÉSTIMOS A MÉDIO E LONGO PRAZOS	1.300.000,00		1.106.492,09		1.106.492,09			1.106.492,09		85,12
120602	SOCIEDADES FINANCEIRAS	1.300.000,00		1.106.492,09		1.106.492,09			1.106.492,09		85,12
	OUTRAS RECEITAS	5,00		1.875,55		1.875,55			1.875,55		37.511,00
15	REPOSIÇÕES NÃO ABATIDAS NOS PAGAMENTOS	5,00		1.875,55		1.875,55			1.875,55		37.511,00
1501	REPOSIÇÕES NÃO ABATIDAS NOS PAGAMENTOS	5,00		1.875,55		1.875,55			1.875,55		37.511,00
150101	REPOSIÇÕES NÃO ABATIDAS NOS PAGAMENTOS	5,00		1.875,55		1.875,55			1.875,55		37.511,00
TOTAL		15.303.494,00	3.746,81	10.975.331,20	5.220,46	10.967.296,01			10.967.296,01	6.561,54	71,67

Órgão Executivo
Em, 8 de Abril de 2010

Órgão Deliberativo
Em, 26 de Abril de 2010

Resumo da execução do Plano Plurianual de Investimentos	8
--	----------

Designação da entidade	Município de Terras de Bouro
------------------------	------------------------------

Gerência	1 de Janeiro a 31 de Dezembro de 2009
----------	---------------------------------------

Objectivo Programa	Descrição	Montante Previsto			Montante Executado			Exec Finan Anual % (a)	Exec Finan Global % (b)
		Ano	Anos seguintes	Total	Anos Anteriores	Ano	Total		
01	EDUCAÇÃO	2.178.500,00	585.000,00	2.763.500,00	826.017,76	1.991.749,97	2.817.767,73	91,43	78,50
0101	EDUCAÇÃO PRÉ-ESCOLAR	10.000,00	25.000,00	35.000,00	33.984,44	882,16	34.866,60	8,82	50,54
0102	ENSINO BÁSICO	2.091.000,00	560.000,00	2.651.000,00	342.992,47	1.925.253,41	2.268.245,88	92,07	75,76
0103	ENSINO PROFISSIONAL	77.500,00		77.500,00	449.040,85	65.614,40	514.655,25	84,66	97,74
02	CULTURA, DESPORTO E TEMPOS LIVRES	1.502.634,00	310.000,00	1.812.634,00	1.305.795,36	335.772,20	1.641.567,56	22,35	52,64
0201	CULTURA	16.000,00	20.000,00	36.000,00	142.425,17	7.146,96	149.572,13	44,67	83,83
0202	DESPORTO	1.486.634,00	290.000,00	1.776.634,00	1.163.370,19	328.625,24	1.491.995,43	22,11	50,75
03	ACÇÃO SOCIAL	48.000,00		48.000,00	288.275,45	18.050,23	306.325,68	37,60	91,09
0301	APOIO A CENTROS SOCIAIS	5.000,00		5.000,00	132.914,82	267,62	133.182,44	5,35	96,57
0302	APOIOS DE CARACTER SOCIAL	43.000,00		43.000,00	155.360,63	17.782,61	173.143,24	41,35	87,29
04	SAÚDE	1.000,00		1.000,00					
0401	APOIO AOS POSTOS DE SAÚDE	1.000,00		1.000,00					
05	HABITAÇÃO E URBANISMO	501.900,00	490.000,00	991.900,00	2.037.735,75	288.048,61	2.325.784,36	57,39	76,77
0501	HABITAÇÃO	13.000,00	20.000,00	33.000,00	79.333,73	2.052,00	81.385,73	15,78	72,45
0502	PLANEAMENTO URBANÍSTICO	81.000,00	370.000,00	451.000,00	908.787,17	26.466,75	935.253,92	32,68	68,78
0503	ILUMINAÇÃO PÚBLICA	90.000,00		90.000,00	238.016,98	36.049,53	274.066,51	40,06	83,55
0504	URBANIZAÇÃO	317.900,00	100.000,00	417.900,00	811.597,87	223.480,33	1.035.078,20	70,30	84,19
06	SANEAMENTO E SALUBRIDADE	491.200,00	200.000,00	691.200,00	2.842.167,27	264.216,54	3.106.383,81	53,79	87,92
0601	REDE DE ESGOTOS	443.000,00	200.000,00	643.000,00	2.480.305,70	232.484,39	2.712.790,09	52,48	86,86
0602	RESÍDUOS SÓLIDOS	15.500,00		15.500,00	64.434,47	5.586,00	70.020,47	36,04	87,60
0603	CEMITÉRIOS	32.700,00		32.700,00	297.427,10	26.146,15	323.573,25	79,96	98,01
07	PROTECÇÃO CIVIL	12.700,00		12.700,00	127.923,13	1.400,31	129.323,44	11,03	91,96
0701	BOMBEIROS	10.000,00		10.000,00	57.056,13	1.400,31	58.456,44	14,00	87,18
0702	SEGURANÇA PÚBLICA	2.700,00		2.700,00	70.867,00		70.867,00		96,33
08	DESENVOLVIMENTO ECONÓMICO E SOCIAL	649.200,00	350.000,00	999.200,00	1.903.310,21	414.489,14	2.317.799,35	63,85	79,85
0801	ÁGUA	441.200,00	300.000,00	741.200,00	1.328.107,48	297.842,13	1.625.949,61	67,51	78,57
0803	TURISMO	207.000,00	50.000,00	257.000,00	565.078,47	115.878,05	680.956,52	55,98	82,83
0804	MERCADOS E FEIRAS	1.000,00		1.000,00	10.124,26	768,96	10.893,22	76,90	97,92
09	COMUNICAÇÕES E TRANSPORTES	1.344.100,00	250.000,00	1.594.100,00	5.024.125,75	557.101,13	5.581.226,88	41,45	84,33
0901	REDE VIÁRIA E SINALIZAÇÃO	1.329.100,00	250.000,00	1.579.100,00	4.830.606,68	554.101,13	5.384.707,81	41,69	84,01
0902	TRANSPORTES	10.000,00		10.000,00	48.051,98	3.000,00	51.051,98	30,00	87,94
0903	ESTACIONAMENTO	5.000,00		5.000,00	145.467,09		145.467,09		96,68
10	DEFESA DO MEIO AMBIENTE	335.000,00	325.000,00	660.000,00	4.370.872,32	147.229,04	4.518.101,36	43,95	89,81
1001	DEFESA DO MEIO AMBIENTE	335.000,00	325.000,00	660.000,00	4.370.872,32	147.229,04	4.518.101,36	43,95	89,81
11	RENOV. CONS. DO PARQUE DE MÁQ. TRANS. E EQUIP.	616.961,00		616.961,00	146.942,84	197.785,67	344.728,51	32,06	45,13
1101	EQUIPAMENTO E MAQUINARIA	339.800,00		339.800,00		52.542,81	52.542,81	15,46	15,46
1102	MATERIAL DE TRANSPORTE	132.500,00		132.500,00		60.376,88	60.376,88	45,57	45,57
1103	INSTALAÇÕES DE SERVIÇOS	144.661,00		144.661,00	146.942,84	84.865,98	231.808,82	58,67	79,49
Total Geral		7.681.195,00	2.510.000,00	10.191.195,00	18.873.165,84	4.215.842,84	23.089.008,68	54,89	79,44

Anotações:

(a) Execução Financeira Anual = (Executado no ano * 100) / Previsto no Ano

(b) Execução Financeira Global = (Total executado * 100) / (Realizado em anos anteriores + Total previsto)

Execução do Plano Plurianual de Investimentos

Designação da entidade Município de Terras de Bouro

Gerência 1 de Janeiro a 31 de Dezembro de 2009

26/139

Objectivo	Código da Classificação Económica	Projecto/Ação				Descrição	Forma de Realização	Fonte de Financiamento			Datas		Montante Previsto			Montante Executado			Execução Financeira Anual (a)	Execução Financeira Global (b)
		Código	Ano	Tipo	Número			AC	AA	FC	Início	Fim	Ano	Anos seguintes	Total	Anos anteriores	Ano	Total		
01						EDUCAÇÃO							2.178.500,00	585.000,00	2.763.500,00	826.017,76	1.991.749,97	2.817.767,73	91,43	78,50
0101						EDUCAÇÃO PRÉ-ESCOLAR							10.000,00	25.000,00	35.000,00	33.984,44	882,16	34.866,60	8,82	50,54
	02/07030204	05	2004	I	1	REQUALIFICAÇÃO E AMPLIAÇÃO DO ENSINO PRÉ-PRIMÁRIO NO CONCELHO	OUTRA				01-01-2004		10.000,00	25.000,00	35.000,00	33.984,44	882,16	34.866,60	8,82	50,54
0102						ENSINO BÁSICO							2.091.000,00	560.000,00	2.651.000,00	342.992,47	1.925.253,41	2.268.245,88	92,07	75,76
	02/07030205	03	2002	I	5	REABILITAÇÃO DO PARQUE ESCOLAR EXISTENTE	OUTRA				01-01-2002		20.000,00	60.000,00	80.000,00	342.992,47	4.020,40	347.012,87	20,10	82,04
	02/07030205	05	2008	I	1	CENTRO ESCOLAR DO VALE DO HOMEM	EMPREITADA				01-07-2008		2.071.000,00	500.000,00	2.571.000,00	1.921.233,01	1.921.233,01	92,77	74,73	
0103						ENSINO PROFISSIONAL							77.500,00		77.500,00	449.040,85	65.614,40	514.655,25	84,66	97,74
	02/07010305	01	2002	I	6	COMPARTICIPAÇÃO NA CONSTRUÇÃO DA ESCOLA PROFISSIONAL AMAR TERRA VERDE E CRIAÇÃO DE UM POLO EM TERRAS DE BOURO	EMPREITADA				01-01-2002		77.500,00		77.500,00	449.040,85	65.614,40	514.655,25	84,66	97,74
02						CULTURA, DESPORTO E TEMPOS LIVRES							1.502.634,00	310.000,00	1.812.634,00	1.305.795,36	335.772,20	1.641.567,56	22,35	52,64
0201						CULTURA							16.000,00	20.000,00	36.000,00	142.425,17	7.146,96	149.572,13	44,67	83,83
	02/07010302	01	2002	I	7	APOIO À CONSERVAÇÃO E CONSTRUÇÃO DE CENTROS CULTURAIS EM DIVERSAS FREGUESIAS	OUTRA				01-01-2002		6.000,00	10.000,00	16.000,00	89.406,48	5.034,96	94.441,44	83,92	89,60
	02/07010302	09	2002	I	15	CONSTRUÇÃO DE BIBLIOTECA NA SEDE DO CONCELHO	EMPREITADA				01-01-2002		10.000,00	10.000,00	20.000,00	53.018,69	2.112,00	55.130,69	21,12	75,50
0202						DESPORTO							1.486.634,00	290.000,00	1.776.634,00	1.163.370,19	328.625,24	1.491.995,43	22,11	50,75
	02/07010406	03	2002	I	18	REMODELAÇÃO DO CENTRO NAÚTICO DE RIO CALDO	OUTRA				01-01-2002		61.000,00	10.000,00	71.000,00	571.759,16	55.414,72	627.173,88	90,84	97,58
	02/07010406	04	2002	I	19	CONSTRUÇÃO DE PRAIAS FLUVIAIS EM DIVERSAS FREGUESIAS	OUTRA				01-01-2002		1.000,00		1.000,00	2.506,28		2.506,28		71,48
	02/07010406	08	2002	I	160	COMPLEXO DESPORTIVO DE TERRAS DE BOURO	EMPREITADA	25		75	01-01-2002		10.000,00	10.000,00	20.000,00	468.530,04	1.636,34	470.166,38	16,36	96,24
	02/07010406	09	2002	I	161	PISCINA COBERTA NA SEDE DO CONCELHO	EMPREITADA	25		75	01-01-2002		1.378.634,00	250.000,00	1.628.634,00	33.987,83	249.758,72	283.746,55	18,12	17,07
	02/07010406	10	2002	I	162	CONSTRUÇÃO/CONSERVAÇÃO DE POLIDESPORTIVOS EM DIVERSAS FREGUESIAS	EMPREITADA				01-01-2002		35.000,00	10.000,00	45.000,00	86.586,88	21.815,46	108.402,34	62,33	82,38
	02/07010406	13	2005	I	6	VALORIZAÇÃO DOS MONUMENTOS MEGALÍTICOS	OUTRA				01-01-2005		1.000,00	10.000,00	11.000,00					
03						ACÇÃO SOCIAL							48.000,00		48.000,00	288.275,45	18.050,23	306.325,68	37,60	91,09
0301						APOIO A CENTROS SOCIAIS							5.000,00		5.000,00	132.914,82	267,62	133.182,44	5,35	96,57
	02/07010306	01	2002	I	23	APOIO À CONTRUÇÃO DE CENTROS SOCIAIS	OUTRA				01-01-2002		5.000,00		5.000,00	132.914,82	267,62	133.182,44	5,35	96,57
0302						APOIOS DE CARACTER SOCIAL							43.000,00		43.000,00	155.360,63	17.782,61	173.143,24	41,35	87,29
	02/07010203	02	2002	I	24	IMPLEMENTAÇÃO DOS PROGRAMAS EM CURSO	OUTRA				01-01-2002		43.000,00		43.000,00	155.360,63	17.782,61	173.143,24	41,35	87,29
04						SAÚDE							1.000,00		1.000,00					
0401						APOIO AOS POSTOS DE SAÚDE							1.000,00		1.000,00					
	02/07010307	01	2002	I	25	APOIO AOS POSTOS DE SAÚDE	OUTRA				01-01-2002		1.000,00		1.000,00					
05						HABITAÇÃO E URBANISMO							501.900,00	490.000,00	991.900,00	2.037.735,75	288.048,61	2.325.784,36	57,39	76,77
0501						HABITAÇÃO							13.000,00	20.000,00	33.000,00	79.333,73	2.052,00	81.385,73	15,78	72,45
	02/07010203	02	2002	I	27	REPARAÇÃO E CONSERVAÇÃO DOS EDIFICIOS EXISTENTES	OUTRA				01-01-2002		5.000,00		5.000,00	22.347,23	1.326,00	23.673,23	26,52	86,57

Objectivo	Código da Classificação Económica	Projecto/Ação				Descrição	Forma de Realização	Fonte de Financiamento			Datas		Montante Previsto			Montante Executado			Execução Financeira Anual (a)	Execução Financeira Global (b)
		Código	Ano	Tipo	Número			AC	AA	FC	Início	Fim	Ano	Anos seguintes	Total	Anos anteriores	Ano	Total		
0502	02/07010201	03	2002	I	28	ELABORAÇÃO DE PROJECTOS E IMPLEMENTAÇÃO DE PEQUENOS LOTEAMENTOS PARA HABITAÇÃO SOCIAL EM DIVERSAS LOCALIDADES	OUTRA				01-01-2002		1.000,00	10.000,00	11.000,00	56.986,50	534,00	57.520,50	53,40	84,61
		06	2005										7.000,00	10.000,00	17.000,00		192,00	192,00	2,74	1,13
	02/07010201	0608	2005	I	13	LOTEAMENTO DA CANIÇADA - VALDOZENDE	OUTRA				05-10-2000	05-10-2000	7.000,00	10.000,00	17.000,00		192,00	192,00	2,74	1,13
						PLANEAMENTO URBANÍSTICO							81.000,00	370.000,00	451.000,00	908.787,17	26.466,75	935.253,92	32,68	68,78
	02/07011002	03	2002	I	32	ELABORAÇÃO DE PLANOS DE URBANIZAÇÃO DE DIVERSAS LOCALIDADES (CONCLUSÃO E NOVOS)	OUTRA				01-01-2002		1.000,00		1.000,00	2.420,00		2.420,00		70,76
	02/07011002	05	2002	I	34	ELABORAÇÃO DE PLANOS DE PORMENOR PARA DIVERSAS LOCALIDADES	OUTRA				01-01-2002		6.000,00		6.000,00	56.508,77		56.508,77		90,40
	02/07030301	08	2002	I	37	ARRANJO URBANÍSTICO DAS MARGENS DA ALBUFEIRA	OUTRA				01-01-2002		1.000,00		1.000,00	653.005,24		653.005,24		99,85
	02/07011002	09	2002	I	38	ALTERAÇÃO E REVISÃO DO PDM	OUTRA				01-01-2002		70.000,00	20.000,00	90.000,00	32.809,15	26.466,75	59.275,90	37,81	48,27
	02/07030301	10	2002	I	39	ARRANJOS URBANISTICOS EM DIVERSAS LOCALIDADES DO CONCELHO	OUTRA				01-01-2002		1.000,00	50.000,00	51.000,00	92.894,15		92.894,15		64,56
	02/07011002	12	2002	I	173	ELABORAÇÃO DE NOVA CARTOGRAFIA	OUTRA				01-01-2002		1.000,00		1.000,00	71.149,86		71.149,86		98,61
0503	02/07030301	17	2008	I	3	PARQUE URBANO - RIBEIRO DE GORDAIRAS					01-12-2008		1.000,00	300.000,00	301.000,00					
						ILUMINAÇÃO PÚBLICA							90.000,00		90.000,00	238.016,98	36.049,53	274.066,51	40,06	83,55
0504	02/07030304	01	2002	I	41	MELHORAMENTO DA REDE DE ILUMINAÇÃO PÚBLICA EM VÁRIAS ZONAS DO CONCELHO	OUTRA				01-01-2002		90.000,00		90.000,00	238.016,98	36.049,53	274.066,51	40,06	83,55
						URBANIZAÇÃO							317.900,00	100.000,00	417.900,00	811.597,87	223.480,33	1.035.078,20	70,30	84,19
06	02/07030301	01	2002	I	42	REQUALIFICAÇÃO E NOVOS CALCETAMENTOS EM VÁRIAS LOCALIDADES DO CONCELHO	OUTRA				01-01-2002		272.900,00	50.000,00	322.900,00	699.966,33	197.814,78	897.781,11	72,49	87,77
	02/07030301	05	2002	I	46	criação de zonas verdes públicas e de lazer em várias localidades	EMPREITADA				01-01-2002		45.000,00	50.000,00	95.000,00	111.631,54	25.665,55	137.297,09	57,03	66,45
						SANEAMENTO E SALUBRIDADE							491.200,00	200.000,00	691.200,00	2.842.167,27	264.216,54	3.106.383,81	53,79	87,92
						REDE DE ESGOTOS							443.000,00	200.000,00	643.000,00	2.480.305,70	232.484,39	2.712.790,09	52,48	86,86
	02/07011002	10	2002	I	56	AQUISIÇÃO E MANUTENÇÃO DE EQUIPAMENTOS	OUTRA				01-01-2002		5.000,00		5.000,00	67.422,66	812,04	68.234,70	16,24	94,22
	02/07030302	13	2002	I	59	CONTROLO DE QUALIDADE DE EFLUENTES	OUTRA				01-01-2002		7.000,00		7.000,00	14.951,82	3.353,83	18.305,65	47,91	83,39
	02/07030302	16	2005	I	1	REQUALIFICAÇÃO DO SISTEMA DE DRENAGEM E TRATAMENTO DE ÁGUAS RESIDUAIS EXISTENTES	EMPREITADA				01-01-2005		33.000,00	100.000,00	133.000,00	428.064,16	18.610,67	446.674,83	56,40	79,61
	02/07030302	17	2005	I	2	CONSTRUÇÃO DE NOVAS REDES DE DRENAGEM E TRATAMENTO DE ÁGUAS RESIDUAIS	EMPREITADA				01-01-2005		398.000,00	100.000,00	498.000,00	1.969.867,06	209.707,85	2.179.574,91	52,69	88,32
						RESÍDUOS SÓLIDOS							15.500,00		15.500,00	64.434,47	5.586,00	70.020,47	36,04	87,60
	02/07011001	02	2002	I	62	AQUISIÇÃO E MANUTENÇÃO DE EQUIPAMENTO	OUTRA				01-01-2002		15.500,00		15.500,00	64.434,47	5.586,00	70.020,47	36,04	87,60
07						CEMITÉRIOS							32.700,00		32.700,00	297.427,10	26.146,15	323.573,25	79,96	98,01
	02/07030312	01	2002	I	65	APOIO À AMPLIAÇÃO E CONSERVAÇÃO DE CEMITÉRIOS EM DIVERSAS LOCALIDADES	OUTRA				01-01-2002		21.700,00		21.700,00	123.937,15	21.600,40	145.537,55	99,54	99,93
	02/07030312	02	2002	I	66	CONSERVAÇÃO DO CEMITERIO MUNICIPAL	OUTRA				01-01-2002		1.000,00		1.000,00	639,09	218,70	857,79	21,87	52,33
	02/07030312	03	2002	I	67	REPARAÇÃO DAS CAPELAS MORTUÁRIAS EXISTENTES	OUTRA				01-01-2002		10.000,00		10.000,00	172.850,86	4.327,05	177.177,91	43,27	96,90
						PROTECÇÃO CIVIL							12.700,00		12.700,00	127.923,13	1.400,31	129.323,44	11,03	91,96
	0701					BOMBEIROS							10.000,00		10.000,00	57.056,13	1.400,31	58.456,44	14,00	87,18
	02/07010301	01	2002	I	68	TRANSFERENCIAS DE CAPITAL PARA INVESTIMENTOS NO SECTOR	OUTRA				01-01-2002		10.000,00		10.000,00	57.056,13	1.400,31	58.456,44	14,00	87,18
						SEGURANÇA PÚBLICA							2.700,00		2.700,00	70.867,00		70.867,00		96,33
	02/07010301	01	2002	I	70	TRANSFERENCIAS DE CAPITAL PARA OS NÚCLEOS DA CVP PARA INVESTIMENTOS NO SECTOR	OUTRA				01-01-2002		2.700,00		2.700,00	70.867,00		70.867,00		96,33
						DESENVOLVIMENTO ECONÓMICO E SOCIAL							649.200,00	350.000,00	999.200,00	1.903.310,21	414.489,14	2.317.799,35	63,85	79,85
08	0801					ÁGUA							441.200,00	300.000,00	741.200,00	1.328.107,48	297.842,13	1.625.949,61	67,51	78,57
	02/07030307	09	2002	I	81	CONTROLO DA QUALIDADE DA ÁGUA PARA CONSUMO HUMANO	OUTRA				01-01-2002		66.000,00		66.000,00	97.226,78	36.384,39	133.611,17	55,13	81,86

Objectivo	Código da Classificação Económica	Projecto/Ação				Descrição	Forma de Realização	Fonte de Financiamento			Datas		Montante Previsto			Montante Executado			Execução Financeira Anual (a)	Execução Financeira Global (b)
		Código	Ano	Tipo	Número			AC	AA	FC	Início	Fim	Ano	Anos seguintes	Total	Anos anteriores	Ano	Total		
0803	02/07030307	12	2002	I	84	REFORÇO E MANUTENÇÃO DAS REDES DE ABASTECIMENTO DE ÁGUA DE REGA E COMBATE A INCÊNDIOS	EMPREITADA				01-01-2002		40.000,00	50.000,00	90.000,00	91.811,59	22.367,00	114.178,59	55,92	62,80
	02/07030307	25	2005	I	3	REQUALIFICAÇÃO DO SISTEMA DE ABASTECIMENTO DE ÁGUA	EMPREITADA				01-01-2005		173.500,00	100.000,00	273.500,00	303.220,37	113.737,36	416.957,73	65,55	72,30
	02/07030307	26	2005	I	4	CONSTRUÇÃO DE NOVAS REDES DE CAPTAÇÃO E DISTRIBUIÇÃO DE ÁGUA	EMPREITADA				01-01-2005		151.700,00	150.000,00	301.700,00	767.561,94	115.830,64	883.392,58	76,36	82,62
	02/07011002	27	2005	I	5	AQUISIÇÃO E MANUTENÇÃO DE EQUIPAMENTO	OUTRA				01-01-2005		10.000,00		10.000,00	68.286,80	9.522,74	77.809,54	95,23	99,39
						TURISMO							207.000,00	50.000,00	257.000,00	565.078,47	115.878,05	680.956,52	55,98	82,83
0804		08	2002	I	198	ROTEIRO DOS MOINHOS	OUTRA				01-01-2002		57.000,00	50.000,00	107.000,00	290.760,85	10.425,26	301.186,11	18,29	75,72
	02/07010302	08	2002	I	198	ROTEIRO DOS MOINHOS							34.700,00				10.162,56		29,29	
	02/07011002	08	2002	I	198	ROTEIRO DOS MOINHOS							22.300,00				262,70		1,18	
	02/070115	09	2005	I	12	PROMOÇÃO TURISTICA E DESENVOLVIMENTO CULTURAL DO CONCELHO	OUTRA				05-10-2000	05-10-2000	150.000,00		150.000,00	274.317,62	105.452,79	379.770,41	70,30	89,50
						MERCADOS E FEIRAS							1.000,00		1.000,00	10.124,26	768,96	10.893,22	76,90	97,92
09	02/07010405	03	2004	I	4	CONSTRUÇÃO DO MERCADO MUNICIPAL	OUTRA				26-04-2000	26-04-2000	1.000,00		1.000,00	10.124,26	768,96	10.893,22	76,90	97,92
0901						COMUNICAÇÕES E TRANSPORTES							1.344.100,00	250.000,00	1.594.100,00	5.024.125,75	557.101,13	5.581.226,88	41,45	84,33
						REDE VIÁRIA E SINALIZAÇÃO							1.329.100,00	250.000,00	1.579.100,00	4.830.606,68	554.101,13	5.384.707,81	41,69	84,01
	02/07030309	01	2002	I	106	SINALIZAÇÃO VIÁRIA E TURISTICA	OUTRA				01-01-2002		27.000,00		27.000,00	178.166,60	17.974,80	196.141,40	66,57	95,60
	02/07030308	08	2002	I	113	PLANO RODOVIÁRIO MUNICIPAL	OUTRA				01-01-2002		2.000,00	50.000,00	52.000,00	2.856.745,29		2.856.745,29		98,21
	02/07030308	22	2002	I	190	REQUALIFICAÇÃO DA REDE VIÁRIA EXISTENTE	OUTRA				01-01-2002		1.138.500,00	50.000,00	1.188.500,00	1.288.213,93	536.126,33	1.824.340,26	47,09	73,66
0902	02/07030308	24	2003	I	10	VIA INTERMUNICIPAL HOMEM-LIMA	EMPREITADA				01-01-2003		1.000,00	150.000,00	151.000,00	150.054,45		150.054,45		49,84
	02/07030308	26	2005	I	8	PONTE DE SOUTO	EMPREITADA				01-01-2005		155.600,00		155.600,00	357.426,41		357.426,41		69,67
	02/07030308	28	2009	I	4	REQUALIFICAÇÃO DE CAMINHOS AGRICOLAS E RURAIS					01-01-2009		5.000,00		5.000,00					
						TRANSPORTES							10.000,00		10.000,00	48.051,98	3.000,00	51.051,98	30,00	87,94
	02/07010401	02	2002	I	124	CONSTRUÇÃO/REPARAÇÃO DE ABRIGOS DE PASSAGEIROS	OUTRA				01-01-2002		10.000,00		10.000,00	48.051,98	3.000,00	51.051,98	30,00	87,94
0903						ESTACIONAMENTO							5.000,00		5.000,00	145.467,09		145.467,09		96,68
10	02/07030305	02	2002	I	126	PARQUES DE ESTACIONAMENTO EM DIVERSAS LOCALIDADES	EMPREITADA				01-01-2002		5.000,00		5.000,00	145.467,09		145.467,09		96,68
						DEFESA DO MEIO AMBIENTE							335.000,00	325.000,00	660.000,00	4.370.872,32	147.229,04	4.518.101,36	43,95	89,81
						DEFESA DO MEIO AMBIENTE							335.000,00	325.000,00	660.000,00	4.370.872,32	147.229,04	4.518.101,36	43,95	89,81
	02/07010302	01	2002	I	128	PORTAS DO PNPG (CAMPO DO GERÊS, FRONTEIRA DA PORTELA DO HOMEM E LEONTE)	OUTRA				01-01-2002		20.000,00	25.000,00	45.000,00	670.557,27		670.557,27		93,71
	02/07030305	05	2002	I	132	MANUTENÇÃO DE JARDINS E ESPAÇOS VERDES	OUTRA				01-01-2002		17.000,00		17.000,00	33.958,69	5.293,76	39.252,45	31,14	77,03
1001		06	2002	I	133	RECUPERAÇÃO E CONSERVAÇÃO DO PATRIMÓNIO CULTURAL	OUTRA				01-01-2002		20.000,00		20.000,00	147.364,82	12.568,30	159.933,12	62,84	95,56
	02/07010307	06	2002	I	133	RECUPERAÇÃO E CONSERVAÇÃO DO PATRIMÓNIO CULTURAL							10.000,00				9.390,30		93,90	
	02/07010413	06	2002	I	133	RECUPERAÇÃO E CONSERVAÇÃO DO PATRIMÓNIO CULTURAL							10.000,00				3.178,00		31,78	
	02/07030306	12	2002	I	139	CENTRO DE INTERPRETAÇÃO DO GARRANO	OUTRA				01-01-2002		137.000,00		137.000,00	833.003,40	95.392,42	928.395,82	69,63	95,71
	02/070305	15	2003	I	2	A GEIRA NA SERRA DO GERÊS	EMPREITADA				01-01-2003		16.000,00		16.000,00	2.685.988,14	9.139,96	2.695.128,10	57,12	99,75
02/07030307		17	2005	I	10	DEFESA FLORESTAL CONTRA INCÊNDIOS	OUTRA				01-01-2005		20.000,00		20.000,00		9.834,60	9.834,60	49,17	49,17
		17	2005	I	10	DEFESA FLORESTAL CONTRA INCÊNDIOS							7.000,00							
	02/07030308	17	2005	I	10	DEFESA FLORESTAL CONTRA INCÊNDIOS							13.000,00				9.834,60		75,65	
		18	2008	I	2	NATUR PARQUE DE VILARINHO DA FURNA - VALORIZAÇÃO DO ESPAÇO NATURAL DA SERRA AMARELA	EMPREITADA				01-09-2008	31-08-2010	105.000,00	300.000,00	405.000,00	15.000,00	15.000,00		14,29	3,70
	02/070109	18	2008	I	2	NATUR PARQUE DE VILARINHO DA FURNA - VALORIZAÇÃO DO ESPAÇO NATURAL DA SERRA AMARELA							2.000,00							

29/139

Objectivo	Código da Classificação Económica	Projecto/Ação				Descrição	Forma de Realização	Fonte de Financiamento			Datas		Montante Previsto			Montante Executado			Execução Financeira Anual (a)	Execução Financeira Global (b)
		Código	Ano	Tipo	Número			AC	AA	FC	Início	Fim	Ano	Anos seguintes	Total	Anos anteriores	Ano	Total		
11 1101	02/07011002	18	2008	I	2	NATUR PARQUE DE VILARINHO DA FURNA - VALORIZAÇÃO DO ESPAÇO NATURAL DA SERRA AMARELA	ADM. DIR.						47.000,00				15.000,00		31,91	
	02/07030306	18	2008	I	2	NATUR PARQUE DE VILARINHO DA FURNA - VALORIZAÇÃO DO ESPAÇO NATURAL DA SERRA AMARELA							56.000,00							
						RENOV. CONS. DO PARQUE DE MÁQ. TRANS. E EQUIP.							666.461,00		666.461,00	146.942,84	197.785,67	344.728,51	29,68	42,38
						EQUIPAMENTO E MAQUINARIA							389.300,00		389.300,00		52.542,81	52.542,81	13,50	13,50
		08	2009	I	1	CÂMARA MUNICIPAL					01-01-2009		389.300,00		389.300,00		52.542,81	52.542,81	13,50	13,50
	02/070107	08	2009	I	1	CÂMARA MUNICIPAL							61.800,00				5.234,22		8,47	
	02/070108	08	2009	I	1	CÂMARA MUNICIPAL							164.400,00				7.025,63		4,27	
	02/070109	08	2009	I	1	CÂMARA MUNICIPAL							34.000,00				6.154,09		18,10	
	02/07011002	08	2009	I	1	CÂMARA MUNICIPAL							79.600,00				34.128,87		42,88	
	1102					MATERIAL DE TRANSPORTE							132.500,00		132.500,00		60.376,88	60.376,88	45,57	45,57
1103	02/07010602	02	2009	I	2	CÂMARA MUNICIPAL	OUTRA						132.500,00		132.500,00		60.376,88	60.376,88	45,57	45,57
						INSTALAÇÕES DE SERVIÇOS							144.661,00		144.661,00	146.942,84	84.865,98	231.808,82	58,67	79,49
		08	2007	I	1	AQUISIÇÃO DE TERRENOS					30-07-2000	30-07-2000	78.661,00		78.661,00	146.942,84	50.309,01	197.251,85	63,96	87,43
	02/070101	08	2007	I	1	AQUISIÇÃO DE TERRENOS							28.661,00				400,00		1,40	
	02/070301	08	2007	I	1	AQUISIÇÃO DE TERRENOS							50.000,00				49.909,01		99,82	
	02/07010301	09	2009	I	3	GRANDES REPARAÇÕES EM EDIFÍCIOS MUNICIPAIS					01-01-2009		66.000,00		66.000,00		34.556,97	34.556,97	52,36	52,36
Total Geral													7.730.695,00	2.510.000,00	10.240.695,00	18.873.165,84	4.215.842,84	23.089.008,68	54,53	79,31

Anotações:

(a) - Execução Financeira Anual = (Executado no ano * 100) / Previsto no Ano

(b) - Execução Financeira Global = (Total executado * 100) / (Realizado em anos anteriores + Total previsto)

Órgão Executivo
Em, 8 de Abril de 2010

Órgão Deliberativo
Em, 26 de Abril de 2010

Resumo dos Fluxos de Caixa	9
-----------------------------------	----------

Designação da entidade	Município de Terras de Bouro
------------------------	------------------------------

Gerência	1 de Janeiro a 31 de Dezembro de 2009
----------	---------------------------------------

Recebimentos		
Saldo da Gerência Anterior		327.488,81
Execução orçamental	24.102,80	
Operações de tesouraria	303.386,01	
Receitas orçamentais		10.967.296,01
Correntes	6.177.426,07	
Capital	4.787.994,39	
Outras	1.875,55	
Operações de Tesouraria		982.540,50
Total		12.277.325,32

Pagamentos		
Despesas orçamentais		10.982.166,75
Correntes	6.132.038,76	
Capital	4.850.127,99	
Operações de Tesouraria		924.498,12
Saldo para a gerência seguinte		370.660,45
Execução orçamental	9.232,06	
Operações de tesouraria	361.428,39	
Total		12.277.325,32

Fluxos de Caixa		
Designação da entidade		Município de Terras de Bouro
Gerência		1 de Janeiro a 31 de Dezembro de 2009
Recebimentos		
Saldo da gerência anterior		327.488,81
Execução Orçamental		24.102,80
Operações de Tesouraria		303.386,01
Receitas Orçamentais		10.967.296,01
01	IMPOSTOS DIRECTOS	571.162,76
0102	OUTROS	571.162,76
010202	IMPOSTO MUNICIPAL SOBRE IMÓVEIS	248.551,54
010203	IMPOSTO ÚNICO DE CIRCULAÇÃO	82.167,66
010204	IMPOSTO MUNICIPAL S/ AS TRANSMISSÕES ONEROSAS DE IMÓVEIS	163.766,90
010205	DERRAMA	76.662,10
010207	IMPOSTOS ABOLIDOS	14,56
01020703	IMPOSTO MUNICIPAL SOBRE VEÍCULOS	14,56
02	IMPOSTOS INDIRECTOS	25.934,76
0202	OUTROS	25.934,76
020206	IMPOSTOS INDIRECTOS ESPECÍFICOS DAS AUTARQUIAS LOC	25.934,76
02020602	Loteamento e Obras	2.310,38
02020606	Saneamento	50,93
0202060601	Saneamento - Taxa de Ligação	50,93
02020699	Outros	23.573,45
0202069901	Taxa Municipal de Direitos de Passagem	38,68
0202069999	OUTROS	23.534,77
04	TAXAS, MULTAS E OUTRAS PENALIDADES	129.028,08
0401	TAXAS	121.626,50
040123	TAXAS ESPECÍFICAS DAS AUTARQUIAS LOCAIS	121.626,50
04012301	Mercados e Feiras	535,60
04012302	Loteamento e Obras	11.943,24
04012303	Ocupação de Via Pública	1.694,00
04012305	Caça, uso e porte arma	175,50
04012306	Saneamento	24.318,13
04012399	Outros	82.960,03
0401239902	Taxa pela emissão do certificado de registo	14,08
0401239999	Outras	82.945,95
0402	MULTAS E OUTRAS PENALIDADES:	7.401,58
040299	MULTAS E PENALIDADES DIVERSAS	7.401,58
05	RENDIMENTOS DE PROPRIEDADE	369.296,63
0502	JUROS - SOCIEDADES FINANCEIRAS	8.026,98
050201	BANCOS E OUTRAS INSTITUIÇÕES FINANCEIRAS	8.026,98
0510	RENDAS	361.269,65
051099	OUTROS	361.269,65
06	TRANSFERÊNCIAS CORRENTES	4.610.647,69
0603	ADMINISTRAÇÃO CENTRAL	4.610.647,69
060301	ESTADO	4.559.120,56
06030101	Fundo de Equilíbrio Financeiro	3.430.042,00
06030102	Fundo Social Municipal	149.950,00
06030199	Outros	979.128,56
0603019901	DGAL	9.671,00
0603019902	DREN	851.523,96
0603019999	OUTROS	117.933,60
060306	ESTADO- PARTICIPAÇÃO COMUNITÁRIA EM PROJECTOS CO-	25.473,03
06030601	FUNDO SOCIAL EUROPEU	25.473,03
060307	SERVIÇOS E FUNDOS AUTÓNOMOS	26.054,10
07	VENDA DE BENS E SERVIÇOS CORRENTES	458.660,49
0701	VENDA DE BENS	179.199,12
070111	PRODUTOS ACABADOS E INTERMÉDIOS	80.936,98
07011101	ÁGUA	72.333,51
07011102	ELECTRICIDADE	8.603,47
070199	OUTROS	98.262,14
0702	SERVIÇOS	259.384,56
070201	ALUGUER DE ESPAÇOS E EQUIPAMENTOS	2.160,00
070209	SERVIÇOS ESPECÍFICOS DAS AUTARQUIAS	189.800,06
07020904	Trabalhos por Conta de Particulares	7.530,54
07020905	Cemitérios	7.271,73
07020906	Mercados e Feiras	10.197,50
07020999	Outros	164.800,29
0702099902	INSTALAÇÕES DESPORTIVAS E RECREATIVAS	164.800,29
070299	OUTROS	67.424,50
0703	RENDAS	20.076,81
070301	HABITAÇÕES	11.076,81

070302	EDIFÍCIOS	9.000,00	
08	OUTRAS RECEITAS CORRENTES	12.695,66	
0801	OUTRAS	12.695,66	
080199	OUTRAS	12.695,66	
08019902	Indemnizações de estragos provocados por outrem em	1.681,93	
08019904	IVA INVERSÃO DA LIQUIDAÇÃO	11.013,73	
09	VENDAS DE BENS DE INVESTIMENTO	39.375,00	
0901	TERRENOS	4.375,00	
090106	ADMISTRAÇÃO PÚBLICA- ADMNISTRAÇÃO LOCAL- CONTINENT	4.375,00	
0904	OUTROS BENS DE INVESTIMENTO	35.000,00	
090406	ADMISTRAÇÃO PÚBLICA- ADMNISTRAÇÃO LOCAL- CONTINENT	35.000,00	
09040603	OUTROS	35.000,00	
10	TRANSFERÊNCIAS DE CAPITAL	3.642.127,30	
1003	ADMINISTRAÇÃO CENTRAL	3.629.712,05	
100301	ESTADO	2.326.694,00	
10030101	Fundo Equilíbrio Financeiro	2.286.694,00	
10030199	Outros	40.000,00	
1003019901	DREN	40.000,00	
100307	ESTADO- PARTICIPAÇÃO COMUNITÁRIA EM PROJECTOS CO-	1.242.067,44	
10030701	FEDER/INTERREG	1.242.067,44	
100308	SERVIÇOS E FUNDOS AUTÓNOMOS	60.950,61	
10030802	INH	60.950,61	
1007	INSTITUIÇÕES SEM FINS LUCRATIVOS	12.415,25	
100701	INSTITUIÇÕES SEM FINS LUCRATIVOS	12.415,25	
12	PASSIVOS FINANCEIROS	1.106.492,09	
1206	EMPRÉSTIMOS A MÉDIO E LONGO PRAZOS	1.106.492,09	
120602	SOCIEDADES FINANCEIRAS	1.106.492,09	
15	REPOSIÇÕES NÃO ABATIDAS NOS PAGAMENTOS	1.875,55	
1501	REPOSIÇÕES NÃO ABATIDAS NOS PAGAMENTOS	1.875,55	
150101	REPOSIÇÕES NÃO ABATIDAS NOS PAGAMENTOS	1.875,55	
	Total das Receitas Correntes	6.177.426,07	
	Total das Receitas de Capital	4.787.994,39	
	Total de Outras Receitas	1.875,55	
Operações de Tesouraria			982.540,50
TOTAL			12.277.325,32

Pagamentos			
Operações Orçamentais			10.982.166,75
01	DESPESAS COM O PESSOAL	3.685.604,89	
0101	REMUNERAÇÕES CERTAS E PERMANENTES	3.004.151,38	
010101	TITULARES DE ÓRGÃOS DE SOBERANIA E MEMBROS DE ÓRGÃ	129.610,86	
010104	PESSOAL DOS QUADROS- REGIME DO CONTRATO INDIVIDUAL	1.956.806,23	
01010401	TRANSITADO DE ANTERIOR NOMEAÇÃO DEFINITIVA	1.790.943,59	
01010402	CONTRATO POR TEMPO INDETERMINADO	165.862,64	
010106	PESSOAL CONTRATADO A TERMO	142.828,77	
010108	PESSOAL AGUARDANDO APOSENTAÇÃO	1.339,64	
010109	PESSOAL EM QUALQUER OUTRA SITUAÇÃO	46.534,52	
010111	REPRESENTAÇÃO	36.712,32	
01011101	Membros do Órgãos Autárquicos	36.712,32	
010113	SUBSÍDIO DE REFEIÇÃO	228.812,70	
01011301	PESSOAL DOS QUADROS - REGIME DA FUNÇÃO PÚBLICA	179.944,85	
0101130101	TRANSITADO DE ANTERIOR NOMEAÇÃO DEFINITIVA	160.846,42	
0101130102	CONTRATO POR TEMPO INDETERMINADO	19.098,43	
01011302	PESSOAL EM QUALQUER OUTRA SITUAÇÃO	45.110,25	
01011303	MEMBROS DOS ÓRGÃOS AUTÁRQUICOS	3.757,60	
010114	SUBSÍDIOS DE FÉRIAS E NATAL	394.779,97	
01011401	PESSOAL DOS QUADROS - REGIME DA FUNÇÃO PÚBLICA	367.220,40	
0101140101	TRANSITADO DE ANTERIOR NOMEAÇÃO DEFINITIVA	337.522,94	
0101140102	CONTRATO POR TEMPO INDETERMINADO	29.697,46	
01011402	PESSOAL EM QUALQUER OUTRA SITUAÇÃO	27.559,57	
010115	REMUNERAÇÕES POR DOENÇA E MATERNIDADE / PATERNIDAD	66.726,37	
0102	ABONOS VARIÁVEIS OU EVENTUAIS	74.393,84	
010202	HORAS EXTRAORDINÁRIAS	55.772,23	
010204	AJUDAS DE CUSTO	4.498,19	
010205	ABONO PARA FALHAS	4.566,64	
010213	OUTROS SUPLEMENTOS E PRÉMIOS	9.556,78	
0103	SEGURANÇA SOCIAL	607.059,67	
010301	ENCARGOS COM A SAÚDE	104.064,64	
010303	SUBSÍDIO FAMILIAR A CRIANÇAS E JOVENS	52.999,25	
010304	OUTRAS PRESTAÇÕES FAMILIARES	1.056,62	
010305	CONTRIBUIÇÕES PARA A SEGURANÇA SOCIAL	430.121,78	
01030501	ASSISTÊNCIA NA DOENÇA DOS FUNCIONÁRIOS PÚBLICOS	366,25	
01030502	SEGURANÇA SOCIAL DOS FUNCIONARIOS PUBLICOS	365.855,73	
01030503	SEGURANÇA SOCIAL - REGIME GERAL	63.899,80	

010309	SEGUROS	18.817,38	
01030901	SEGUROS - SEG AC. TRABALHO E DOENÇAS PROFISSIONAIS	17.327,52	
01030902	SEGUROS - SEGUROS DE SAÚDE	1.489,86	
02	AQUISIÇÃO DE BENS E SERVIÇOS	1.723.721,42	
0201	AQUISIÇÃO DE BENS	453.204,43	
020102	COMBUSTÍVEIS E LUBRIFICANTES	214.156,93	
02010201	GASOLINA	43.060,39	
02010202	GASÓLEO	148.782,80	
02010299	OUTROS	22.313,74	
020104	LIMPEZA E HIGIENE	4.284,79	
020105	ALIMENTAÇÃO- REFEIÇÕES CONFECCIONADAS	110.792,78	
020106	ALIMENTAÇÃO- GÊNEROS PARA CONFECCIONAR	4.127,28	
020107	VESTUÁRIO E ARTIGOS PESSOAIS	4.019,66	
020108	MATERIAL DE ESCRITÓRIO	23.436,42	
020115	PRÊMIOS, CONDECORAÇÕES E OFERTAS	5.523,97	
020116	MERCADORIAS PARA VENDA	8.163,14	
02011603	Outros	8.163,14	
020117	FERRAMENTAS E UTENSÍLIOS	5.993,25	
020118	LIVROS E DOCUMENTAÇÃO TÉCNICA	1.706,00	
020119	ARTIGOS HONORÍFICOS E DE DECORAÇÃO	848,40	
020120	MATERIAL DE EDUCAÇÃO, CULTURA E RECREIO	125,00	
020121	OUTROS BENS	70.026,81	
0202	AQUISIÇÃO DE SERVIÇOS	1.270.516,99	
020201	ENCARGOS DE INSTALAÇÕES	122.640,01	
020203	CONSERVAÇÃO DE BENS	2.858,85	
020205	LOCAÇÃO DE MATERIAL DE INFORMÁTICA	17.200,00	
020209	COMUNICAÇÕES	60.697,70	
020210	TRANSPORTES	230.830,30	
020211	REPRESENTAÇÃO DOS SERVIÇOS	3.024,74	
020212	SEGUROS	43.711,98	
020213	DESLOCAÇÕES E ESTADAS	605,66	
020214	ESTUDOS, PARCERES, PROJECTOS E CONSULTADORIA	36.298,40	
020215	FORMAÇÃO	1.400,00	
020217	PUBLICIDADE	19.669,87	
020219	ASSISTÊNCIA TÉCNICA	38.975,06	
020220	OUTROS TRABALHOS ESPECIALIZADOS	268.320,15	
020224	ENCARGOS DE COBRANÇA DE RECEITAS	11.665,94	
020225	OUTROS SERVIÇOS	412.618,33	
02022501	ÁGUA E ENERGIA ELÉCTRICA P/ DISTRIBUIÇÃO	177.643,41	
02022502	OUTROS	234.974,92	
03	JUROS E OUTROS ENCARGOS	198.099,82	
0301	JUROS DA DÍVIDA PÚBLICA	198.099,82	
030103	SOCIEDADES FINANCEIRAS- BANCOS E OUTRAS INSTITUIÇ	198.099,82	
03010302	SOC.FINANCEIRAS - BANCOS E O. INST. FIN. - A MÉDIO	198.099,82	
04	TRANSFERÊNCIAS CORRENTES	355.234,91	
0403	ADMINISTRAÇÃO CENTRAL	7.320,00	
040305	SERVIÇOS E FUNDOS AUTÓNOMOS	7.320,00	
0405	ADMINISTRAÇÃO LOCAL	23.751,38	
040501	CONTINENTE	23.751,38	
04050102	FREGUESIAS	18.638,38	
04050108	OUTROS	5.113,00	
0407	INSTITUIÇÕES SEM FINS LUCRATIVOS	275.010,61	
040701	INSTITUIÇÕES SEM FINS LUCRATIVOS	275.010,61	
0408	FAMÍLIAS	49.152,92	
040802	OUTRAS	49.152,92	
04080201	FAMÍLIAS	49.152,92	
05	SUBSÍDIOS	33.619,19	
0508	FAMÍLIAS	33.619,19	
050803	OUTRAS	33.619,19	
06	OUTRAS DESPESAS CORRENTES	135.758,53	
0602	DIVERSAS	135.758,53	
060203	OUTRAS	135.758,53	
06020301	Restituições	47.089,80	
06020302	IVA	78.523,74	
06020304	Serviços Bancários	4.272,46	
06020305	OUTRAS	5.872,53	
07	AQUISIÇÃO DE BENS DE CAPITAL	4.215.842,84	
0701	INVESTIMENTOS	760.368,64	
070101	TERRENOS	400,00	
070102	HABITAÇÕES	19.834,61	
07010201	CONSTRUÇÃO	726,00	
07010203	REPARAÇÃO E BENEFICIAÇÃO	19.108,61	
070103	EDIFÍCIOS	128.539,12	
07010301	INSTALAÇÕES DE SERVIÇOS	35.957,28	
07010302	INSTALAÇÕES DESPORTIVAS E RECREATIVAS	17.309,52	
07010305	ESCOLAS	65.614,40	
07010306	LARES DE TERCEIRA IDADE	267,62	

07010307	OUTROS	9.390,30	
070104	CONSTRUÇÕES DIVERSAS	335.572,20	
07010401	VIADUTOS, ARRUAMENTOS E OBRAS COMPLEMENTARES	3.000,00	
07010405	PARQUES E JARDINS	768,96	
07010406	INSTALAÇÕES DESPORTIVAS E RECREATIVAS	328.625,24	
07010413	OUTROS	3.178,00	
070106	MATERIAL DE TRANSPORTES	60.376,88	
07010602	OUTRO	60.376,88	
070107	EQUIPAMENTO DE INFORMÁTICA	5.234,22	
070108	SOFTWARE INFORMÁTICO	7.025,63	
070109	EQUIPAMENTO ADMINISTRATIVO	6.154,09	
070110	EQUIPAMENTO BÁSICO	91.779,10	
07011001	EQUIPAMENTO DE RECOLHA DE RESÍDUOS	5.586,00	
07011002	OUTROS	86.193,10	
070115	OUTROS INVESTIMENTOS	105.452,79	
0703	BENS DE DOMÍNIO PÚBLICO	3.455.474,20	
070301	TERRENOS E RECURSOS NATURAIS	49.909,01	
070302	EDIFÍCIOS	1.926.135,57	
07030204	CRECHES	882,16	
07030205	ESCOLAS	1.925.253,41	
070303	OUTRAS CONSTRUÇÕES E INFRA-ESTRUTURAS	1.470.289,66	
07030301	VIADUTOS, ARRUAMENTOS E OBRAS COMPLEMENTARES	223.480,33	
07030302	SISTEMAS DE DRENAGEM DE ÁGUAS RESIDUAIS	231.672,35	
07030304	ILUMINAÇÃO PÚBLICA	36.049,53	
07030305	PARQUES E JARDINS	5.293,76	
07030306	INSTALAÇÕES DESPORTIVAS E RECREATIVAS	95.392,42	
07030307	CAPTAÇÃO, TRATAMENTO E DISTRIBUIÇÃO DE ÁGUA	288.319,39	
07030308	VIAÇÃO RURAL	545.960,93	
07030309	SINALIZAÇÃO E TRÂNSITO	17.974,80	
07030312	CEMITÉRIOS	26.146,15	
070305	BENS DE PATRIMÓNIO HISTÓRICO, ARTÍSTICO E CULTURAL	9.139,96	
10	PASSIVOS FINANCEIROS	634.285,15	
1005	EMPRÉSTIMOS A CURTO PRAZO	300.000,00	
100503	SOCIEDADES FINANCEIRAS - BANCOS E OUTRAS INSTITUIÇÕES	300.000,00	
1006	EMPRÉSTIMOS A MÉDIO E LONGO PRAZOS	334.285,15	
100603	SOCIEDADES FINANCEIRAS - BANCOS E OUTRAS INSTITUIÇÕES	334.285,15	
	Total das despesas Correntes	6.132.038,76	
	Total das despesas de Capital	4.850.127,99	
Operações de Tesouraria			924.498,12
Saldo para a gerência seguinte			370.660,45
	Execução Orçamental	9.232,06	
	Operações de tesouraria	361.428,39	
	Total		12.277.325,32

Órgão Executivo

Em, 8 de Abril de 2010

Órgão Deliberativo

Em, 26 de Abril de 2010

Mapa das Contas de Ordem		10
Designação da entidade		Município de Terras de Bouro
Gerência		1 de Janeiro a 31 de Dezembro de 2009

Cod. Conta	Designação	Saldo Inicial		Do Ano		Saldo Final	
		Débito	Crédito	Débito	Crédito	Devedor	Credor
09	CONTAS DE ORDEM		184.559,39	45.823,33	3.289,99		142.026,05
09.1	CAUÇÕES E GARANTIAS		176.018,67	42.306,76	3.268,81		136.980,72
09.1.2	FORNECEDORES DE IMOBILIZADO		172.936,28	42.306,76	3.268,81		133.898,33
09.1.2.01	ARLINDO CORREIA E FILHOS		3.298,88				3.298,88
09.1.2.01.01	Arranjo urbanístico - Trab. não previstos		490,65				490,65
09.1.2.01.36	Ampliação das instalações do Clube de Saúde		2.157,32				2.157,32
09.1.2.01.37	Rec. Ad. Ed. Act. Promoção Local - Sá/Co		559,40				559,40
09.1.2.01.40	Ante Câmara do Ed. Arquivo		91,50				91,50
09.1.2.01.41	Arranjo Urb. Margens da Alb. da Caniçada		0,01				0,01
09.1.2.02	URBANOP		25.614,16	19.084,40			6.529,76
09.1.2.02.09	Aplicação de tapete frio em Rio Caldo		398,48	398,48			
09.1.2.02.12	Reabil. da EM Bouças - Vergaço		1.165,61	1.165,61			
09.1.2.02.13	Caminho acesso à ETAR da sede Concelho		906,05	906,05			
09.1.2.02.14	Urbanização das Gordairas		285,00				285,00
09.1.2.02.15	Muro de suporte em Stº. Amaro - Bustelo		396,50	396,50			
09.1.2.02.16	Plano Rodoviário Municipal		13.558,06	13.181,51			376,55
09.1.2.02.17	Req. troço E.M. Gradouro - E.N. 307		1.825,30	1.825,30			
09.1.2.02.18	Passagem Hidráulica Alecrimes - Stº. Isa		1.210,95	1.210,95			
09.1.2.02.19	Cam.Rural Sá/Covide Porta Santo/Carvalheira		5.793,21				5.793,21
09.1.2.02.20	Pavim. das Curvas da E.M. Chorense / Valdosende		75,00				75,00
09.1.2.03	DOMINGOS PEDROSA BARRETO		58.909,17	12.950,50	2.052,61		48.011,28
09.1.2.03.01	Rem. Amp. da rede água de Cibões		87,62	87,62			
09.1.2.03.02	Arranjo Urb. da sede do concelho		11.187,21	1.260,13			9.927,08
09.1.2.03.08	Pavimentação do Largo do Cavacadoiro		563,77				563,77
09.1.2.03.09	Abastecimento de água à Ermida		4.422,71				4.422,71
09.1.2.03.10	Pavim. do CM Travassos - Outeiro (Vilar)		4.724,45	4.724,45			
09.1.2.03.11	Abast. água e rede de combate a incêndio		1.488,99	1.488,99			
09.1.2.03.12	Reab. e req. da rede viária municipal		4.334,03				4.334,03
09.1.2.03.13	EM da Barragem/V. da Furna a Brufe		5.216,00	1.219,89			3.996,11
09.1.2.03.14	Plano Rodoviário Municipal		3.118,37	1.223,39			1.894,98
09.1.2.03.15	Abastecimento de água a Matavacas		584,74	584,74			
09.1.2.03.16	Alar/Rect...Ab. Água.../Carona/V. Veiga		2.361,29	2.361,29			
09.1.2.03.17	Ab. Água/Saneamento/Cabaninhas - Carvalheira		2.377,74				2.377,74
09.1.2.03.18	Ab. Água/Saneamento/Sede Concelho/Moimenta		6.412,14				6.412,14
09.1.2.03.19	Infra-Estruturas de águas pluviais/V. Veiga		243,75				243,75
09.1.2.03.20	Ab. Água/Saneamento Freitas Covide		2.178,35				2.178,35
09.1.2.03.21	Ab. Água Saneamento Chamadouro - Valdosende		3.578,62		2.052,61		5.631,23
09.1.2.03.22	Ab. Água/Saneamento Gondoriz		5.690,04				5.690,04
09.1.2.03.23	Parque Estacionamento Campo do Gerês		339,35				339,35
09.1.2.05	JOSÉ FIRMINO DA SILVA FERREIRA		10.891,49		1.216,20		12.107,69
09.1.2.05.02	Abastecimento de água - Gerês		214,50				214,50
09.1.2.05.06	Pavilhão Gimnodesportivo		951,70				951,70
09.1.2.05.08	Rep. danos causados pelas intempéries		295,02				295,02
09.1.2.05.09	ESPAÇO INTERNET		5.264,47		1.216,20		6.480,67
09.1.2.05.10	Ed. Julgados da Paz		1.601,08				1.601,08
09.1.2.05.11	Amp escola prim p/jardim infantil Carvalheira		2.564,72				2.564,72
09.1.2.06	CALANOR		3.361,44				3.361,44
09.1.2.06.06	Inst. ramais domic. de águas residuais		3.361,44				3.361,44
09.1.2.08	ABILIO MANUEL DA COSTA		933,63				933,63
09.1.2.08.03	Casa dos Bernardos - carpintaria		933,63				933,63
09.1.2.11	SEBASTIÃO ROCHA BARBOSA		1.619,17	1.619,17			
09.1.2.11.05	Caminho das Cruzes/Chorense		919,58	919,58			
09.1.2.11.06	Acesso ao Barreiro/Moimenta		699,59	699,59			
09.1.2.12	EPUR		127,13				127,13
09.1.2.12.01	Projecto das margens da Caniçada		127,13				127,13
09.1.2.15	GEOPESQUISA		601,05				601,05
09.1.2.15.01	Saneamento e Captação de águas I		363,62				363,62
09.1.2.15.02	Saneamento e captação de águas II		237,43				237,43
09.1.2.16	CNEC		54,87				54,87
09.1.2.16.01	CNEC - Porto		54,87				54,87
09.1.2.17	CUNHA GOMES, LDA.		159,88				159,88
09.1.2.17.01	Fornecimento de Salamandras		159,88				159,88

09.1.2.18	SOCIEDADE DE CONSTRUÇÕES ERMIDEX		1.213,98				1.213,98
09.1.2.18.01	Via de atravessamento do Gerês		1.213,98				1.213,98
09.1.2.20	ALBERTO COUTO ALVES		753,79				753,79
09.1.2.20.03	Alarg. e reab. da EM Bouças - Vergaço		753,79				753,79
09.1.2.21	RAUL PEREIRA DA SILVA -RPS. CONSTRUÇÕES		5.756,25				5.756,25
09.1.2.21.03	Águas Pluviais - sede do concelho		35,97				35,97
09.1.2.21.09	Abast.Agua/Sane - Chamoim		5.720,28				5.720,28
09.1.2.23	PAULO DA CRUZ ALMEIDA ANTUNES		98,76				98,76
09.1.2.23.01	Ligação de ramal - Monte		98,76				98,76
09.1.2.24	FRANCISCO GOMES DA SILVA		338,08				338,08
09.1.2.24.01	Francisco Gomes da Silva		338,08				338,08
09.1.2.25	DOMINGOS DA SILVA TEIXEIRA		2.398,22				2.398,22
09.1.2.25.01	Arranjo urbanístico da sede do concelho		1.612,61				1.612,61
09.1.2.25.02	Regadio Tradicional de Infesta - Carvalheira		785,61				785,61
09.1.2.28	CONSTRUÇÕES PREDIGERÊS, LDA.		3.124,17				3.124,17
09.1.2.28.01	Remodelação da Pré-primária de Chorense		3.124,17				3.124,17
09.1.2.29	ANTUNES & DURÃES, LDª.		1.820,61				1.820,61
09.1.2.29.01	Pré-Fab. Escola Primária Assento/Cibões		1.820,61				1.820,61
09.1.2.30	M. COUTO ALVES, SA		20.859,41				20.859,41
09.1.2.30.01	Requalificação da Rua de Arnaçó		20.859,41				20.859,41
09.1.2.32	MANUEL CÂNDIDO QUEIRÓS DA CRUZ		1.693,71				1.693,71
09.1.2.32.01	Parque Urbano da Sede do Concelho		1.693,71				1.693,71
09.1.2.33	JOSÉ CARDOSO DA SILVA, LDª.		466,00				466,00
09.1.2.33.01	Ramal de rejeição do efluente - ETAR Par		466,00				466,00
09.1.2.35	CABRAL & FILHOS LDª.		15.128,29	8.652,69			6.475,60
09.1.2.35.01	Req. e arrelvamento do campo de futebol		8.448,69	8.448,69			
09.1.2.36.01	Portas do Parque (PNPG), em S. João do C		6.679,60	204,00			6.475,60
09.1.2.37	NORTOBRA LDª.		9.637,43				9.637,43
09.1.2.37.01	Variante EN 308 Assureira/Zanganho		9.637,43				9.637,43
09.1.2.38	CLEMENTE & SILVA LDª.		1.218,67				1.218,67
09.1.2.38.01	Muro norte da piscina municipal T. Bouro		585,61				585,61
09.1.2.38.02	Arranjos exteriores confinantes c/ a via		633,06				633,06
09.1.2.41	ANIBAL PEREIRA DA ROCHA		2.858,04				2.858,04
09.1.2.41.01	Trilho das Casarotas		2.858,04				2.858,04
09.1.3	CREDORES DIVERSOS		3.082,39				3.082,39
09.1.3.02	Maria Amélia Gonçalves - Pass. de tubo		927,76				927,76
09.1.3.04	Armindo Antunes Simões - Passagem Tubo		54,63				54,63
09.1.3.09	Manuel J.Sampaio Tibo - Contrato Bar Mar		2.100,00				2.100,00
09.2	CAUÇÕES DE ÁGUA		7.395,86	3.516,57	21,18		3.900,47
09.3	PREPAROS PARA PROCESSOS - ALVARÁS		1.144,86				1.144,86
TOTAL			184.559,39	45.823,33	3.289,99		142.026,05

Órgão Executivo

Em, 8 de Abril de 2010

Órgão Deliberativo

Em, 26 de Abril de 2010

Mapa das Operações de Tesouraria	11
---	-----------

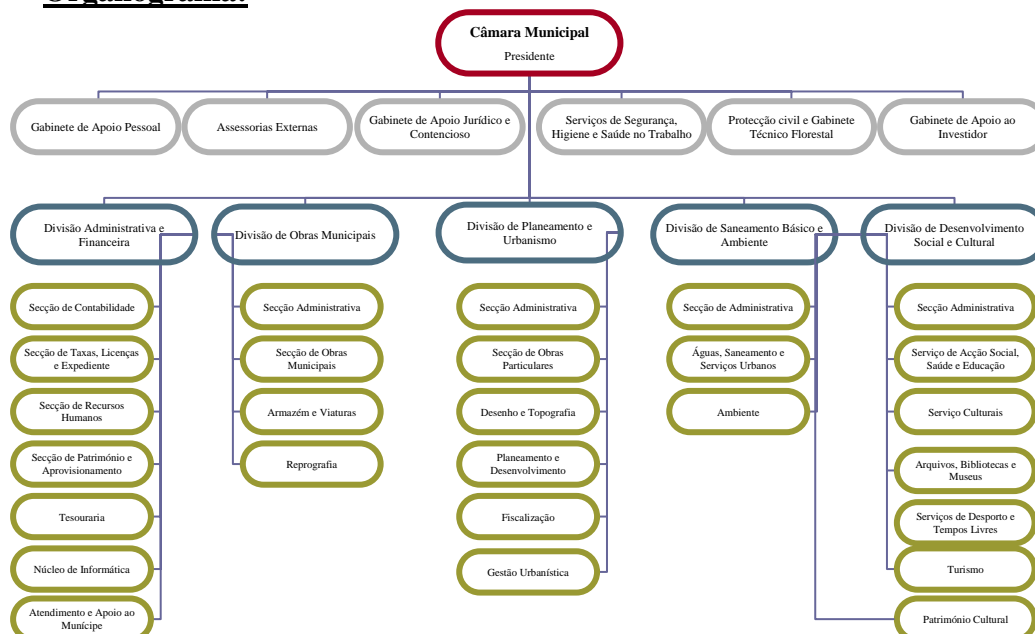
Designação da entidade	Município de Terras de Bouro
------------------------	------------------------------

Gerência	1 de Janeiro a 31 de Dezembro de 2009
----------	---------------------------------------

Código Conta	Terceiro	Designação	Saldo da Gerência Anterior		Movimento Anual		Saldo para a Gerência Seguinte	
			Devedor	Credor	Débito	Crédito	Devedor	Credor
24		ESTADO E OUTROS ENTES PÚBLICOS			530.559,84	530.559,84		
24.2		Retenção de impostos sobre rendimentos			218.160,33	218.160,33		
24.2.1		Trabalho dependente			206.645,00	206.645,00		
24.2.2		Trabalho independente			11.515,33	11.515,33		
24.4		Restantes impostos			1.973,56	1.973,56		
24.4.1		Imposto de selo			1.973,56	1.973,56		
24.4.1.1		Imposto selo - verba 15.7			92,00	92,00		
24.4.1.2		Imposto Selo - verba 15.1			125,00	125,00		
24.4.1.5		Imposto Selo - verba 8º			695,00	695,00		
24.4.1.6		Imposto Selo - verba 12.5			976,13	976,13		
24.4.1.8		Imposto de selo - verba 1			85,43	85,43		
24.5		Contribuições para a Segurança Social			310.326,95	310.326,95		
24.5.1		CAIXA GERAL DE APOSENTAÇÕES			217.247,58	217.247,58		
24.5.1.1		CGA - Descontos de pessoal			217.247,58	217.247,58		
24.5.2		ADSE			34.050,22	34.050,22		
24.5.3		Int. Gestão Financeira da Segurança Social			59.029,15	59.029,15		
24.5.3.1		IGFSS - pessoal			59.029,15	59.029,15		
24.6		Conservatória dos Registo centrais			99,00	99,00		
26		OUTROS DEVEDORES E CREDORES		41.424,93	345.097,14	303.672,21		
26.1		Fornecedores de imobilizado		70,79	70,79			
26.1.3		CREDORES DIVERSOS		70,79	70,79			
26.1.3.3		Autuantes		70,01	70,01			
26.1.3.4		Custas em processos de execução fiscal		0,78	0,78			
26.2		Pessoal			3.707,60	3.707,60		
26.2.9		Outras operações com o pessoal			3.707,60	3.707,60		
26.2.9.3		Custas de execuções fiscais			2.027,60	2.027,60		
26.2.9.3.03		Desconto Judicial			2.027,60	2.027,60		
26.2.9.4		Pensão de Alimentos			1.680,00	1.680,00		
26.3		Sindicatos			15.452,94	15.452,94		
26.3.1		STAL			5.981,24	5.981,24		
26.3.2		ATAM			442,85	442,85		
26.3.3		Clube de trabalhadores			5.774,68	5.774,68		
26.3.4		SITESE			110,76	110,76		
26.3.5		SINDICATO DOS TRABALHADORES DA FUNÇÃO PÚBLICA DO NORTE			3.143,41	3.143,41		
26.8		Devedores e credores diversos		41.354,14	325.865,81	284.511,67		
26.8.6		IVA - DEVIDO PELO ADQUIRENTE		41.354,14	41.354,14			
26.8.6.3		DGCI - IVA devido pelo Adquirente		41.354,14	41.354,14			
26.8.7		ENTIDADES PÚBLICAS			284.511,67	284.511,67		
26.8.7.1		DIRECÇÃO GERAL DE FLORESTAS			416,48	416,48		
26.8.7.1.02		DGF - Carta de Caçador			409,48	409,48		
26.8.7.1.06		DGF - Cartões de cartas de caçador			7,00	7,00		
26.8.7.3		PROJECTO A GEIRA NA SERRA DO GERÊS			275.868,48	275.868,48		
26.8.7.5		DIRECÇÃO-GERAL DAS ACTIVIDADES ECONÓMICAS			45,00	45,00		
26.8.7.9		OUTRAS ENTIDADES PÚBLICAS			8.181,71	8.181,71		
26.8.7.9.12		Programa de Intercâmbio de Idosos			2.425,00	2.425,00		
26.8.7.9.15		Autoridade Nacional de Protecção Civil			49,88	49,88		
26.8.7.9.16		Passes Escolares			5.570,91	5.570,91		
26.8.7.9.17		SERVIÇO DE ESTRANGEIROS E FRONTEIRAS			13,92	13,92		
26.8.7.9.18		COMISSÃO DE COORDENAÇÃO DESENVOLVIMENTO REGIONAL			122,00	122,00		
TOTAL				41.424,93	875.656,98	834.232,05		

Caracterização da entidade		12
Designação da entidade	Município de Terras de Bouro	
Gerência	1 de Janeiro a 31 de Dezembro de 2009	
1	Número de identificação fiscal: 506 907 619	
2	Endereço postal: Largo Padre Martins Capela – 4040-100 Terras de Bouro Telefone: 253 350 010 Fax: 253 351 894	
3	Regime financeiro e outros elementos de identificação:	
4	Número de eleitores: Menos de 10.000 Fonte: Actualização do Recenseamento Eleitoral – Dezembro de 2009	
5	Legislação: Foral concedido por D. Manuel I a 20 de Outubro de 1514.	

- 6 Estrutura organizacional:**
- Serviços Municipalizados:**
O Município não dispõe de serviços municipalizados
- Empresas Municipais:**
O Município não dispõe de empresas municipais
- Órgãos:**
A Câmara Municipal não tem órgãos de natureza consultiva.
O órgão de fiscalização é a Assembleia Municipal.
- Organograma:**



Publicado no Diário da República – 2.ª Série, n.º 203, de 22 de Outubro de 2008, sob o Aviso n.º 20396-E/2007.

7	Descrição sumária das actividades: As actividades desenvolvidas pelo município correspondem às competências que lhe são atribuídas por lei.
8	Recursos Humanos de 1 de Janeiro a 1 de Novembro de 2009 Identificação dos Membros do Órgão Executivo: Presidente – António José Ferreira Afonso Vice-presidente – Adelino da Silva Cunha Vereador – Luís António de Sousa Teixeira Vereador – Armando Neves da Silva Vereador – Avelino José Antunes Soares Número de Vereadores: Em regime de permanência 2 A meio tempo 0 Restantes Vereadores 2
	Recursos Humanos de 2 de Novembro a 31 de Dezembro de 2009 Identificação dos Membros do Órgão Executivo: Presidente – Joaquim José Cracel Viana Vice-presidente – Luís António de Sousa Teixeira Vereador – Liliana Clementina Machado de Sousa Vereador – António José Ferreira Afonso Vereador – Adelino da Silva Cunha Número de Vereadores: Em regime de permanência 1 A meio tempo 1 Restantes Vereadores 2
9	Organização Contabilística: Descrição das características do Sistema Informático: Software desenvolvido pela Medidata.Net – Engenharia e Sistemas, S.A. Sistema Integrado de Gestão Municipal POCAL Gestão do Património Autárquico Gestão do Aprovisionamento Gestão de Pessoal Demonstrações Financeiras Intervalares: Documentadas Periodicidade – Trimestral Descentralização contabilística: Não há descentralização contabilística.
10	Indicadores de gestão: Fundo de Equilíbrio Financeiro Fundo Social Municipal Participação fixa no IRS Receitas correntes no ano anterior ao da gerência em apreciação Despesas de investimento no ano anterior ao da gerência em apreciação Despesas com pessoal do quadro Despesas com pessoal em qualquer outra situação Dívidas a receber de terceiros

11	Acções Inspectivas: Identificação das acções inspectivas levadas a efeito por órgãos de controlo interno (IGF e IGAT), com incidência na gerência e nos três anos anteriores: Data da acção: 20/12/2004 Período abrangido: 2000 a 2004 Entidade: IGAT N.º Processo: 31.000																																
12	Indicação da quota parte das amortizações e encargos financeiros resultantes de empréstimos contraídos pelas associações de municípios em que a entidade participe ou empresas públicas municipais Designação: Associação Nacional de Municípios Portugueses Comunidade Intermunicipal do Cávado			Euros 0,00 € 0,00 €																													
13	Regulamentos internos: <table><tr><td rowspan="2"></td><td colspan="2">DATA DE APROVAÇÃO</td><td colspan="2">DATA DE ALTERAÇÃO</td></tr><tr><td>Órgão Executivo</td><td>Órgão Deliberativo</td><td>Órgão Executivo</td><td>Órgão Deliberativo</td></tr><tr><td>Inventário e Cadastro do Património</td><td>06/05/1999</td><td>24/09/1999</td><td>08/03/2001</td><td>22/02/2002</td></tr><tr><td>Regulamento de Controlo Interno</td><td>15/11/2001</td><td>30/11/2001</td><td></td><td></td></tr><tr><td>Normas regulamentares à execução do orçamento</td><td></td><td></td><td></td><td></td></tr><tr><td>Outras</td><td></td><td></td><td></td><td></td></tr></table>					DATA DE APROVAÇÃO		DATA DE ALTERAÇÃO		Órgão Executivo	Órgão Deliberativo	Órgão Executivo	Órgão Deliberativo	Inventário e Cadastro do Património	06/05/1999	24/09/1999	08/03/2001	22/02/2002	Regulamento de Controlo Interno	15/11/2001	30/11/2001			Normas regulamentares à execução do orçamento					Outras				
	DATA DE APROVAÇÃO		DATA DE ALTERAÇÃO																														
	Órgão Executivo	Órgão Deliberativo	Órgão Executivo	Órgão Deliberativo																													
Inventário e Cadastro do Património	06/05/1999	24/09/1999	08/03/2001	22/02/2002																													
Regulamento de Controlo Interno	15/11/2001	30/11/2001																															
Normas regulamentares à execução do orçamento																																	
Outras																																	
14	Documentos de Gestão: <table><tr><td rowspan="2"></td><td>Data de Aprovação</td><td>Data Publicação</td><td rowspan="2">Observações</td></tr><tr><td>Órgão Executivo</td><td>Órgão Deliberativo</td></tr><tr><td>Grandes Opções do Plano</td><td>13/11/2008</td><td>28/11/2008</td><td></td></tr><tr><td>Orçamento</td><td>13/11/2008</td><td>28/11/2008</td><td></td></tr><tr><td>Documentos de Prestação de Contas</td><td></td><td></td><td></td></tr><tr><td>Outros</td><td></td><td></td><td></td></tr></table>					Data de Aprovação	Data Publicação	Observações	Órgão Executivo	Órgão Deliberativo	Grandes Opções do Plano	13/11/2008	28/11/2008		Orçamento	13/11/2008	28/11/2008		Documentos de Prestação de Contas				Outros										
	Data de Aprovação	Data Publicação	Observações																														
	Órgão Executivo	Órgão Deliberativo																															
Grandes Opções do Plano	13/11/2008	28/11/2008																															
Orçamento	13/11/2008	28/11/2008																															
Documentos de Prestação de Contas																																	
Outros																																	
15	Montante dos fundos do Orçamento de Estado atribuídos ao Município: <u>Correntes:</u> <ul style="list-style-type: none">Fundo de Equilíbrio Financeiro 3.430.042,00 €Fundo Social Municipal 149.950,00 €Participação Fixa no IRS 0,00 € <u>De Capital:</u> <ul style="list-style-type: none">Fundo de Equilíbrio Financeiro 2.286.694,00 €																																
16	Montante dos pagamentos relativos a investimentos realizados em 2008: 339.691,45 € (Trezentos e trinta e nove mil, seiscentos e noventa e um euros e quarenta e cinco cêntimos)																																

Notas ao Balanço e à Demonstração de Resultados		13
Designação da entidade	Município de Terras de Bouro	
Gerência	1 de Janeiro a 31 de Dezembro de 2009	

8.2.2. Critérios valorimétricos

Foi utilizado, como critério valorimétrico, o custo de aquisição, conforme previsto nos pontos 4.1.1 e 4.1.2 das considerações técnicas do Decreto-Lei n.º 54-A/99, de 22 de Fevereiro, que aprovou o POCAL.

8.2.7. Movimentos ocorridos nas rubricas do activo imobilizado:

Durante o exercício foi efectuado o abate dos constantes da tabela seguinte:

Identificação do Bem	
N.º	Descrição
4867	IMPRESSORA LEXMARK Z42
8314	IMPRESSORA HP DESKJET 3845
8315	IMPRESSORA HP DESKJET 3845
8512	IMPRESSORA HP DESKJET 3875
8965	IMPRESSORA MULTIFUNÇÕES HP PHOTOSMART
432	COMP. TRIUDUS PII TW/I 6400 (D. Mª SOCORRO)
1039	COMP. VIRTUAL 200MMX
1090	COMPUTADOR MIC PENTIUM III 700 MHZ
4858	COMPUTADOR COMPAQ DESKPRO
4863	COMPUTADOR COMPAQ DESKPRO
4870	COMPUTADOR COMPAQ DESKPRO
4879	COMPUTADOR COMPAQ DESKPRO
4893	COMPUTADOR COMPAQ DESKPRO
4902	COMPUTADOR COMPAQ DESKPRO
4907	COMPUTADOR COMPAQ DESKPRO
5423	COMPUTADOR PENTIUM IV (SERVER)
999	MONITOR COMPAQ V500
1919	MONITOR "HANSOL" 17"
2081	MONITOR "HANSOL" 17"
2150	MONITOR SIEMENS SCENIC EDITION
4859	MONITOR COMPAQ V570
4864	MONITOR COMPAQ V570
4880	MONITOR COMPAQ V570
4894	MONITOR COMPAQ V570
434	PORTÁTIL MITAC 5026X/SF
1914	COMPAQ PRESÁRIO 12-XL302
1225	TECLADO UNISYS (AUGUSTA)
1921	TECLADO SAMSUNG (GLORIA)
4861	TECLADO COMPAQ
4865	TECLADO COMPAQ
4872	TECLADO COMPAQ
4882	TECLADO COMPAQ
4905	TECLADO COMPAQ
4910	TECLADO COMPAQ
4945	TECLADO COMPAQ
4970	TECLADO COMPAQ
1325	COFRE VERDE
6056	CAIXA DE MOEDAS PARA PARCÓMETROS
6057	CAIXA DE MOEDAS PARA PARCÓMETROS
6058	CAIXA DE MOEDAS PARA PARCÓMETROS
358	DIVISÓRIA OPACA
511	IBICO 1232 (Nº20705907) AVARIADA
962	MÁQUINA FOTOGRÁFICA "PETRI"
965	PISTOLA DE DEFESA (F.M.)

Ao longo do ano foram efectuados registos na conta 69 – Custos e perdas extraordinários, à medida que se foi adquirindo e posteriormente transferidos para outras entidades bens do imobilizado corpóreo.

8.2.14. Relação dos bens do imobilizado que não foi possível valorizar.

Os bens constantes da tabela infra encontram-se sem valorização devido quer à impossibilidade de se aferir do seu custo de aquisição, quer por se encontrarem completamente amortizados.

Identificação dos Bens							Data do facto patrimonial	Tipo de aquisição	Activo imobilizado	Saldo de variações patrimoniais	Valor patrimonial atualizado
CI	Tipo	Bem	N.º Invent	Classificação							
				Funcional	Económica	Patrimonial					
101	01	07	4873	2.1.1.	070109	42.6	IMPRESSORA LEXMARK Z42	09-05-2001			
101	01	07	4901	2.1.1.	070109	42.6	IMPRESSORA LEXMARK Z42	09-05-2001			
101	01	07	4906	2.1.1.	070109	42.6	IMPRESSORA LEXMARK Z42	09-05-2001			
101	01	07	4966	2.1.1.	070109	42.6	IMPRESSORA LEXMARK Z42	09-05-2001			
101	01	07	4972	2.1.1.	070109	42.6	IMPRESSORA LEXMARK Z42	09-05-2001			
101	01	07	4977	2.1.1.	070109	42.6	IMPRESSORA LEXMARK Z42	09-05-2001			
101	01	07	5157	2.1.1.	070109	42.6	IMPRESSORA LEXMARK Z42	09-05-2001			
101	01	07	5211	2.1.1.	070109	42.6	IMPRESSORA LEXMARK Z42	09-05-2001			
101	01	07	5212	2.1.1.	070109	42.6	IMPRESSORA LEXMARK Z42	09-05-2001			
101	01	07	5221	2.1.1.	070109	42.6	IMPRESSORA LEXMARK Z42	09-05-2001			
101	01	07	5295	2.1.1.	070109	42.6	IMPRESSORA LEXMARK Z42	09-05-2001			
101	01	10	1904	1.1.1.	070109	42.6	COMP. CITY DESK		5		
101	01	10	8886	1.1.1.	070107	42.6	COMPUTADOR TRIUDOS CELERON 500 MHZ	26-10-2006			
101	01	18	4746	1.1.1.	070109	42.6	SONY VPL-S500E LCD DATA PROJECTOR		11		
101	01	19	4860	2.1.1.	070109	42.6	ROUTER BINTEC 1000	09-05-2001			
101	01	19	4874	2.1.1.	070109	42.6	ROUTER BINTEC 1000	09-05-2001			
101	01	19	4881	2.1.1.	070109	42.6	ROUTER BINTEC 1000	09-05-2001			
101	01	19	4895	2.1.1.	070109	42.6	ROUTER BINTEC 1000	09-05-2001			
101	01	19	4904	2.1.1.	070109	42.6	ROUTER BINTEC 1000	09-05-2001			
101	01	19	4909	2.1.1.	070109	42.6	ROUTER BINTEC 1000	09-05-2001			
101	01	19	4944	2.1.1.	070109	42.6	ROUTER BINTEC 1000	09-05-2001			
101	01	19	4969	2.1.1.	070109	42.6	ROUTER BINTEC 1000	09-05-2001			
101	01	19	4975	2.1.1.	070109	42.6	ROUTER BINTEC 1000	09-05-2001			
101	01	19	4980	2.1.1.	070109	42.6	ROUTER BINTEC 1000	09-05-2001			
101	01	19	5159	2.1.1.	070109	42.6	ROUTER BINTEC 1000	09-05-2001			
101	01	19	5163	2.1.1.	070109	42.6	ROUTER BINTEC 1000	09-05-2001			
101	01	19	5204	2.1.1.	070109	42.6	ROUTER BINTEC 1000	09-05-2001			
101	01	19	5215	2.1.1.	070109	42.6	ROUTER BINTEC 1000	09-05-2001			
101	01	19	5219	2.1.1.	070109	42.6	ROUTER BINTEC 1000	09-05-2001			
101	01	19	5297	2.1.1.	070109	42.6	ROUTER BINTEC 1000	09-05-2001			
101	01	20	2192	1.1.1.	070109	42.6	SCANNER "FLATBELT"				
101	01	21	7815	1.1.1.	070107	42.6	TECLADO MULTIMEDIA BLACK	06-10-2004	11		
101	01	21	7816	1.1.1.	070107	42.6	TECLADO MULTIMEDIA BLACK	06-10-2004	11		
101	02	03	9329	1.1.1.	070108	42.6	OFFICE SB	24-04-2009	11		
102	01	14	6035	1.1.1.	070110	42.3	TELEMOVEL NOKIA 8310 AZUL/BRANCO	15-12-2003			
102	01	14	6053	1.1.1.	070110	42.3	TELEMOVEL NOKIA 3330	15-12-2003			
102	01	14	6054	1.1.1.	070110	42.3	TELEMOVEL SIEMENS S45	15-12-2003			
102	01	14	7240	1.1.1.	070110	42.3	TELEMOVEL SIEMENS A50 - AZUL	14-06-2004	11		
102	01	14	7241	1.1.1.	070110	42.3	TELEMOVEL SIEMENS A50 - AZUL	14-06-2004	11		
102	01	14	7242	1.1.1.	070110	42.3	TELEMOVEL SIEMENS A50 - AZUL	14-06-2004	11		
102	01	14	7243	1.1.1.	070110	42.3	TELEMOVEL SIEMENS A50 - AZUL	14-06-2004	11		
102	01	14	8740	1.1.1.	070110	42.3	TELEMOVEL NOKIA 6610i	14-06-2004	11		
103	01	01	939	1.1.1.	070109	42.6	ARMÁRIO BAIXO COM 2 PORTAS		11		
103	01	01	988	1.1.1.	070109	42.6	ARMÁRIO MERTÁLICO, TAMPO FÓRMICA, P. VIDRO	01-01-2000	11		
103	01	01	4836	2.1.1.	070109	42.6	ARMÁRIO EM MADEIRA PARA COMPUTADOR				
103	01	01	4900	2.1.1.	070109	42.6	ARMÁRIO EM MADEIRA PARA COMPUTADOR				
103	01	01	4911	2.1.1.	070109	42.6	ARMÁRIO BAIXO EM MADEIRA C/ 6 PORTAS				
103	01	01	4912	2.1.1.	070109	42.6	ARMÁRIO BAIXO EM MADEIRA C/ 6 PORTAS EM VIDRO				
103	01	01	5121	2.1.2.	070109	42.9	ARMÁRIO PARA TV EM MADEIRA				
103	01	01	8186	1.1.1.	070109	42.6	ARMÁRIO METÁLICO C/ 2 PORTAS - BEJE				
103	01	01	8890	1.1.1.	070109	42.6	BLOCO RODADO CO 3 GAVETAS EM POST-FORMING	26-10-2006			
103	01	01	8891	1.1.1.	070109	42.6	ARMARIO 1200*400*1650 EM POST-FORMING CINZA	26-10-2006			
103	01	01	8892	1.1.1.	070109	42.6	CONJ. 10 MALAS PORTÁTEIS P/ TRANSPORTAR LIVROS	26-10-2006			
103	01	02	4952	2.1.1.	070110	42.3	BANCO COMPRIDO EM MADEIRA				
103	01	02	4953	2.1.1.	070110	42.3	BANCO COMPRIDO EM MADEIRA				
103	01	02	4954	2.1.1.	070110	42.3	BANCO COMPRIDO EM MADEIRA				
103	01	02	4955	2.1.1.	070110	42.3	BANCO INDIVIDUAL EM MADEIRA				
103	01	02	4956	2.1.1.	070110	42.3	BANCO INDIVIDUAL EM MADEIRA				
103	01	02	4957	2.1.1.	070110	42.3	BANCO INDIVIDUAL EM MADEIRA				
103	01	02	4958	2.1.1.	070110	42.3	BANCO INDIVIDUAL EM MADEIRA				
103	01	02	4959	2.1.1.	070110	42.3	BANCO INDIVIDUAL EM MADEIRA				
103	01	02	4960	2.1.1.	070110	42.3	BANCO INDIVIDUAL EM MADEIRA				
103	01	02	4961	2.1.1.	070110	42.3	BANCO COMPRIDO ESTUFADO A NAPA				
103	01	02	4962	2.1.1.	070110	42.3	BANCO COMPRIDO ESTUFADO A NAPA				
103	01	02	8888	1.1.1.	070110	42.6	SECRETARIA 1800*800*720 EPOXY CINZA	26-10-2006			
103	01	05	938	1.1.1.	070109	42.6	CADEIRA RODADA C/BRAÇOS EM COURO		5		
103	01	05	2285	1.1.1.	070109	42.6	CADEIRA EM MADEIRA				
103	01	05	4776	2.1.1.	070110	42.3	CADEIRA DE MADEIRA PINTADA EM CINZA		11		
103	01	05	4777	2.1.1.	070110	42.3	CADEIRA DE MADEIRA PINTADA EM CINZA		11		
103	01	05	4778	2.1.1.	070110	42.3	CADEIRA DE MADEIRA PINTADA EM CINZA		11		
103	01	05	4779	2.1.1.	070110	42.3	CADEIRA DE MADEIRA PINTADA EM CINZA		11		
103	01	05	4780	2.1.1.	070110	42.3	CADEIRA DE MADEIRA PINTADA EM CINZA		11		
103	01	05	4781	2.1.1.	070110	42.3	CADEIRA DE MADEIRA PINTADA EM CINZA		11		
103	01	05	4782	2.1.1.	070110	42.3	CADEIRA DE MADEIRA PINTADA EM CINZA		11		
103	01	05	4783	2.1.1.	070110	42.3	CADEIRA DE MADEIRA PINTADA EM CINZA		11		
103	01	05	4784	2.1.1.	070110	42.3	CADEIRA DE MADEIRA PINTADA EM CINZA		11		
103	01	05	4785	2.1.1.	070110	42.3	CADEIRA DE MADEIRA PINTADA EM CINZA		11		
103	01	05	4786	2.1.1.	070110	42.3	CADEIRA DE MADEIRA PINTADA EM CINZA		11		
103	01	05	4787	2.1.1.	070110	42.3	CADEIRA DE MADEIRA PINTADA EM CINZA		11		
103	01	05	4788	2.1.1.	070110	42.3	CADEIRA DE MADEIRA PINTADA EM CINZA		11		
103	01	05	4789	2.1.1.	070110	42.3	CADEIRA DE MADEIRA PINTADA EM CINZA		11		
103	01	08	989	1.1.1.	070109	42.6	ESTANTE METÁLICA COM 6 PRATELEIRAS	01-01-2000			
103	01	08	1187	1.1.1.	070109	42.6	ESTANTE METÁLICA C/ 6 PRATELEIRAS		11		
103	01	08	2272	1.1.1.	070109	42.6	ESTANTE METÁLICA C/ 6 PRATELEIRAS		11		
103	01	08	2277	1.1.1.	070109	42.6	ESTANTE METÁLICA C/ 6 PRATELEIRAS		11		
103	01	08	2278	1.1.1.	070109	42.6	ESTANTE METÁLICA C/ 6 PRATELEIRAS		11		
103	01	08	2279	1.1.1.	070109	42.6	ESTANTE METÁLICA C/ 6 PRATELEIRAS		11		
103	01	09	1064	1.1.1.	070109	42.6	ARQUIVADOR METÁLICO C/4 GAVETAS RODADO		11		
103	01	10	935	1.1.1.	070109	42.6	MESA METÁLICA C/ TAMPO EM FÓRMICA VERDE		11		
103	01	10	936	1.1.1.	070109	42.6	MESA METÁLICA C/ TAMPO EM FÓRMICA CASTANHA		11		
103	01	10	937	1.1.1.	070109	42.6	MESA METÁLICA C/ TAMPO EM MADEIRA		11		
103	01	10	963	1.1.1.	070109	42.6	MESA PARA MÁQUINA DE ESCRIVER		11		
103	01	10	1376	1.1.1.	070109	42.6	MESA EM MADEIRA	01-01-1991			
103	01	10	4775	2.1.1.	070110	42.3	MESA EM MADEIRA PINTADA EM CINZA		11		
103	01	10	5122	2.1.2.	070109	42.9	MESA COM TAMPO EM FÓRMICA				
103	01	11	4946	2.1.1.	070110	42.3	EXPOSITOR DUPLO EM MADEIRA				
103	01	11	4947	2.1.1.	070110	42.3	EXPOSITOR DUPLO EM MADEIRA				
103	01	11	4948	2.1.1.	070110	42.3	EXPOSITOR DUPLO EM MADEIRA				
103	01	11	4949	2.1.1.	070110	42.3	EXPOSITOR DUPLO EM MADEIRA				
103	01	11	4950	2.1.1.	070110	42.3	EXPOSITOR DUPLO EM MADEIRA				
103	01	11	4951	2.1.1.	070110	42.3	EXPOSITOR DUPLO EM MADEIRA				
103	01	12	238	1.1.1.	070109	42.6	SECRETARIA EM MADEIRA - ANTIGA		11		

103	01	12	8889	1.1.1.	070109	42,6	ALONGA 1000*650*690 EPOCXY CINZA	26-10-2006				
103	01	99	2194	1.1.1.	070110	42,3	TELA PARA PROJEÇÃO					
103	02	04	8154	1.1.1.	070109	42,6	CALCULADORA OLYMPIA PROFISSIONAL CPD 5112S	20-12-2004		11		
103	02	10	940	1.1.1.	070109	42,6	SELO BRANCO METÁLICO			11		
103	02	10	941	1.1.1.	070109	42,6	SELO BRANCO METÁLICO (velho)			11		
104	06	12	961	1.1.1.	070109	42,6	FLASH "CROWN 816A"			5		
106	02	06	4837	2.1.1.	070109	42,6	CARTEIRA ESCOLAR CINZA					
106	02	06	4838	2.1.1.	070109	42,6	CARTEIRA ESCOLAR CINZA					
106	02	06	4839	2.1.1.	070109	42,6	CARTEIRA ESCOLAR CINZA					
106	02	06	4840	2.1.1.	070109	42,6	CARTEIRA ESCOLAR CINZA					
106	02	06	4841	2.1.1.	070109	42,6	CARTEIRA ESCOLAR CINZA					
106	02	06	4842	2.1.1.	070109	42,6	CARTEIRA ESCOLAR CINZA					
106	02	06	4843	2.1.1.	070109	42,6	CARTEIRA ESCOLAR CINZA					
106	02	06	4844	2.1.1.	070109	42,6	CARTEIRA ESCOLAR CINZA					
106	02	06	4845	2.1.1.	070109	42,6	CARTEIRA ESCOLAR CINZA					
106	02	06	4846	2.1.1.	070109	42,6	CARTEIRA ESCOLAR CINZA					
106	02	06	4847	2.1.1.	070109	42,6	CARTEIRA ESCOLAR CINZA					
106	02	06	4848	2.1.1.	070109	42,6	CARTEIRA ESCOLAR CINZA					
106	02	06	4849	2.1.1.	070109	42,6	CARTEIRA ESCOLAR CINZA					
106	02	06	4850	2.1.1.	070109	42,6	CARTEIRA ESCOLAR CINZA					
106	02	06	4851	2.1.1.	070109	42,6	CARTEIRA ESCOLAR CINZA					
106	02	06	4852	2.1.1.	070109	42,6	CARTEIRA ESCOLAR CINZA					
106	02	10	5032	2.1.2.	070110	42,3	CONJUNTO DE INSTRUMENTOS MUSICAIS					
106	02	10	8893	1.1.1.	070109	42,6	LIVROS + JOGOS DIDATICOS	26-10-2006				
106	02	13	4983	2.1.2.	070110	42,3	ARMÁRIO/ROUPEIRO EM TERMOLAMINADO					
106	02	13	4984	2.1.2.	070110	42,3	BANCA DE COZINHA EM FÓRMICA					
106	02	13	5011	2.1.2.	070110	42,3	MAPLE EM PINHO					
106	02	13	5012	2.1.2.	070110	42,3	MAPLE EM PINHO					
106	02	13	5026	2.1.2.	070110	42,3	CÔMODA COM ESPELHO					
106	02	13	5027	2.1.2.	070110	42,3	CADEIRA EM PINHO PEQUENA					
106	02	13	5028	2.1.2.	070110	42,3	CADEIRA EM PINHO PEQUENA					
106	02	13	5029	2.1.2.	070110	42,3	CADEIRA EM PINHO PEQUENA					
106	02	13	5030	2.1.2.	070110	42,3	CADEIRA EM PINHO PEQUENA					
106	02	99	4868	2.1.1.	070109	42,6	CAIXA METÁLICA					
106	02	99	4869	2.1.1.	070109	42,6	BALANÇA					
106	03	01	8183	1.1.1.	070110	42,3	AMPLIFICADOR BRIMÁQUINAS RR400 C/ 6 COLUNAS					
106	03	01	8184	1.1.1.	070110	42,3	AMPLIFICADOR FURACÃO CONIMBRIGA - PA					
106	03	01	8185	1.1.1.	070110	42,3	AMPLIFICADOR BRIMÁQUINAS PA-20					
106	03	01	8189	1.1.1.	070110	42,3	AMPLIFICADOR BRIMÁQUINAS PA-40 C/ 2 CORNETAS					
106	03	01	8190	1.1.1.	070110	42,3	AMPLIFICADOR REALISTIC MPA - 25					
106	03	11	5154	2.1.2.	070110	42,9	VIDEO GRAVADOR SAMSUNG					
106	03	11	8181	1.1.1.	070110	42,9	DECK DE CASSETES PIONEER CT-W 205R	09-03-2004		11		
106	03	12	8182	1.1.1.	070110	42,3	MESA DE MISTURA CENTURY CMX 360	09-03-2004		11		
106	03	18	4835	2.1.1.	070110	42,3	TELEVISOR GRUNDIG C/ VIDEO INCORPORADO					
106	03	18	5153	2.1.2.	070110	42,9	TELEVISOR BLUESKY					
106	03	99	8187	1.1.1.	070110	42,3	MICROFONE AVC WM-316					
106	03	99	8188	1.1.1.	070110	42,3	MICROFONE SHURE 606					
106	06	04	1230	2.5.1.	070305	45,5	Broueira	01-01-1969		5		
106	06	04	1231	2.5.1.	070305	45,5	Broueira	01-01-1969		5		
106	06	04	1232	2.5.1.	070305	45,5	Broueira	01-01-1969		5		
106	06	04	1233	2.5.1.	070305	45,5	Broueira	01-01-1969		5		
106	06	04	1234	2.5.1.	070305	45,5	Masseira	01-01-1969		5		
106	06	04	1235	2.5.1.	070305	45,5	Pá de Envolver a Massa	01-01-1969		5		
106	06	04	1236	2.5.1.	070305	45,5	Pá de Envolver a Massa	01-01-1969		5		
106	06	04	1237	2.5.1.	070305	45,5	Rapadoura	01-01-1969		5		
106	06	04	1238	2.5.1.	070305	45,5	Pá de Envolver a Massa	01-01-1969		5		
106	06	04	1239	2.5.1.	070305	45,5	Gamela de pão	01-01-1969		5		
106	06	04	1240	2.5.1.	070305	45,5	Gamela de pão	01-01-1969		5		
106	06	04	1241	2.5.1.	070305	45,5	Gamela	01-01-1969		5		
106	06	04	1242	2.5.1.	070305	45,5	Escano	01-01-1969		5		
106	06	04	1243	2.5.1.	070305	45,5	Escano	01-01-1969		5		
106	06	04	1244	2.5.1.	070305	45,5	Candeia a petróleo	01-01-1969		5		
106	06	04	1245	2.5.1.	070305	45,5	Candeia a petróleo	01-01-1969		5		
106	06	04	1246	2.5.1.	070305	45,5	Candeia a petróleo	01-01-1969		5		
106	06	04	1247	2.5.1.	070305	45,5	Malhada	01-01-1969		5		
106	06	04	1248	2.5.1.	070305	45,5	Caixote de sal e feijão	01-01-1969		5		
106	06	04	1249	2.5.1.	070305	45,5	Candeia a petróleo	01-01-1969		5		
106	06	04	1250	2.5.1.	070305	45,5	Galheiro da carne	01-01-1969		5		
106	06	04	1251	2.5.1.	070305	45,5	Galheiro da carne	01-01-1970		5		
106	06	04	1252	2.5.1.	070305	45,5	Galheiro da carne	01-01-1970		5		
106	06	04	1253	2.5.1.	070305	45,5	Galheiro	16-09-1969		5		
106	06	04	1254	2.5.1.	070305	45,5	Galheiro da carne	16-09-1969		5		
106	06	04	1255	2.5.1.	070305	45,5	Candeia a azeite	01-01-1969		5		
106	06	04	1256	2.5.1.	070305	45,5	Candeia a azeite	01-01-1969		5		
106	06	04	1257	2.5.1.	070305	45,5	Candeia a azeite	01-01-1969		5		
106	06	04	1258	2.5.1.	070305	45,5	Banco	01-01-1969		5		
106	06	04	1259	2.5.1.	070305	45,5	Banco	01-01-1969		5		
106	06	04	1260	2.5.1.	070305	45,5	Banco	01-01-1969		5		
106	06	04	1261	2.5.1.	070305	45,5	Banco	01-01-1969		5		
106	06	04	1262	2.5.1.	070305	45,5	Banco	01-01-1969		5		
106	06	04	1263	2.5.1.	070305	45,5	Banco	01-01-1969		5		
106	06	04	1264	2.5.1.	070305	45,5	Banco	01-01-1969		5		
106	06	04	1265	2.5.1.	070305	45,5	Banco	01-01-1969		5		
106	06	04	1266	2.5.1.	070305	45,5	Banco	01-01-1969		5		
106	06	04	1267	2.5.1.	070305	45,5	Banco	01-01-1969		5		
106	06	04	1268	2.5.1.	070305	45,5	Pote	01-01-1969		5		
106	06	04	1269	2.5.1.	070305	45,5	Pote	01-01-1969		5		
106	06	04	1270	2.5.1.	070305	45,5	Pote	01-01-1969		5		
106	06	04	1271	2.5.1.	070305	45,5	Pote	01-01-1969		5		
106	06	04	1272	2.5.1.	070305	45,5	Pote	01-01-1969		5		
106	06	04	1273	2.5.1.	070305	45,5	Pote	01-01-1969		5		
106	06	04	1274	2.5.1.	070305	45,5	Pote	01-01-1969		5		
106	06	04	1275	2.5.1.	070305	45,5	Pote	01-01-1969		5		
106	06	04	1276	2.5.1.	070305	45,5	Pote	01-01-1969		5		
106	06	04	1277	2.5.1.	070305	45,5	Pote	01-01-1969		5		
106	06	04	1278	2.5.1.	070305	45,5	Pote	01-01-1969		5		
106	06	04	1279	2.5.1.	070305	45,5	Pote	01-01-1969		5		
106	06	04	1280	2.5.1.	070305	45,5	Pote	01-01-1969		5		
106	06	04	1281	2.5.1.	070305	45,5	Pote	01-01-1969		5		
106	06	04	1282	2.5.1.	070305	45,5	Pote	01-01-1969		5		
106	06	04	1283	2.5.1.	070305	45,5	Caldeira	01-01-1969		5		
106	06	04	1284	2.5.1.	070305	45,5	Caldeira	01-01-1969		5		
106	06	04	1285	2.5.1.	070305	45,5	Caldeira	01-01-1969		5		
106	06	04	1286	2.5.1.	070305	45,5	Ferro de trás do lume	01-01-1969		5		
106	06	04	1287	2.5.1.	070305	45,5	Colher do caldo	01-01-1969		5		
106	06	04	1288	2.5.1.	070305	45,5	Colher do caldo	01-01-1969		5		
106	06	04	1289	2.5.1.	070305	45,5	Colher do caldo	01-01-1969		5		
106	06	04	1290	2.5.1.	070305	45,5	Colher do caldo	01-01-1969		5		
106	06	04	1291	2.5.1.	070305	45,5	Colher do caldo	01-01-1969		5		
106	06	04	1292	2.5.1.	070305	45,5	Colher do caldo	01-01-1969		5		
106	06	04	1293	2.5.1.	070305	45,5	Ferrelha	01-01-1969		5		
106	06	04	1294	2.5.1.	070305	45,5	Pá do forno	12-02-1992		5		
106	06	04	1295	2.5.1.	070305	45,5	POTE	23-07-1991		5		
106	06	04	1296	2.5.1.	070305	45,5	COLHER	23-07-1991		5		
106	06	04	1297	2.5.1.	070305	45,5	FORCADO DE PAU	23-07-1991		5		
106	06	04	1298	2.5.1.	070305	45,5	FORCADO DE FERRO	23-07-1991		5		

106	06	04	1304	2.5.1.	070305	45,5	MALGA	26-07-1991	5			
106	06	04	1306	2.5.1.	070305	45,5	CAMPAINHA OU CHOCO	26-07-1991	5			
106	06	04	1308	2.5.1.	070305	45,5	FERRO DE ENGOMAR	30-07-1991	5			
106	06	04	1309	2.5.1.	070305	45,5	FUSO	30-07-1991	5			
106	06	04	1310	2.5.1.	070305	45,5	CANELEIRA	30-07-1991	5			
106	06	04	1311	2.5.1.	070305	45,5	LANTERNA	30-07-1991	5			
106	06	04	1312	2.5.1.	070305	45,5	CANDEIA	30-07-1991	5			
106	06	04	1313	2.5.1.	070305	45,5	MONELHA	30-07-1991	5			
106	06	04	1315	2.5.1.	070305	45,5	FOICINHA	30-07-1991	5			
106	06	04	1322	2.5.1.	070305	45,5	GADANHO(PICANHA)	30-07-1991	5			
106	06	04	1323	2.5.1.	070305	45,5	FECHO DE JUGO	30-07-1991	5			
106	06	04	1324	2.5.1.	070305	45,5	ENGAÇO	30-07-1991	5			
106	06	04	1326	2.5.1.	070305	45,5	PEÚGA DE LÃ	30-07-1991	5			
106	06	04	1327	2.5.1.	070305	45,5	CAVADOR	30-07-1991	5			
106	06	04	1328	2.5.1.	070305	45,5	GRAMINHO	30-07-1991	5			
106	06	04	1329	2.5.1.	070305	45,5	ENXÓ	30-07-1991	5			
106	06	04	1331	2.5.1.	070305	45,5	MÁQUINA DE COZINHAR A PETRÓLEO	30-07-1991	5			
106	06	04	1332	2.5.1.	070305	45,5	MALHO COMPLETO	30-07-1991	5			
106	06	04	1333	2.5.1.	070305	45,5	CANDEIA	30-07-1991	5			
106	06	04	1334	2.5.1.	070305	45,5	LANTERNA	30-07-1991	5			
106	06	04	1335	2.5.1.	070305	45,5	PENEIRA	06-08-1991	5			
106	06	04	1336	2.5.1.	070305	45,5	MESA DE SENTAR	06-08-1991	5			
106	06	04	1337	2.5.1.	070305	45,5	CABAÇA	06-08-1991	5			
106	06	04	1338	2.5.1.	070305	45,5	CANGA	06-08-1991	5			
106	06	04	1339	2.5.1.	070305	45,5	CANGA	06-08-1991	5			
106	06	04	1340	2.5.1.	070305	45,5	TACHO	06-08-1991	5			
106	06	04	1341	2.5.1.	070305	45,5	CANDEIRO	02-08-1991	5			
106	06	04	1342	2.5.1.	070305	45,5	XICOLATEIRA	02-08-1991	5			
106	06	04	1343	2.5.1.	070305	45,5	CRUCHO OU CORUCHO	02-08-1991	5			
106	06	04	1344	2.5.1.	070305	45,5	CÂNTARO	02-08-1991	5			
106	06	04	1345	2.5.1.	070305	45,5	TESOURA DA PODA	02-08-1991	5			
106	06	04	1346	2.5.1.	070305	45,5	TACHO	09-08-1991	5			
106	06	04	1347	2.5.1.	070305	45,5	SOCO DE PÉ DIREITO	09-08-1991	5			
106	06	04	1348	2.5.1.	070305	45,5	PAR DE SOCOS	09-08-1991	5			
106	06	04	1349	2.5.1.	070305	45,5	CÂNTARO	09-08-1991	5			
106	06	04	1350	2.5.1.	070305	45,5	TALHA DE AZEITE	09-08-1991	5			
106	06	04	1351	2.5.1.	070305	45,5	TALHA DE AZEITE	21-08-1991	5			
106	06	04	1352	2.5.1.	070305	45,5	TALHA DE AZEITE	21-08-1991	5			
106	06	04	1353	2.5.1.	070305	45,5	PRATO	21-08-1991	5			
106	06	04	1354	2.5.1.	070305	45,5	COLHER	21-08-1991	5			
106	06	04	1355	2.5.1.	070305	45,5	FOICINHA	21-08-1991	5			
106	06	04	1356	2.5.1.	070305	45,5	PÚCARO	21-08-1991	5			
106	06	04	1357	2.5.1.	070305	45,5	FUSO	21-08-1991	5			
106	06	04	1358	2.5.1.	070305	45,5	CANDEIA A PETRÓLEO	21-08-1991	5			
106	06	04	1359	2.5.1.	070305	45,5	CAMA	04-09-1991	5			
106	06	04	1360	2.5.1.	070305	45,5	CANDEIA	04-09-1991	5			
106	06	04	1361	2.5.1.	070305	45,5	UM PENTE DE EQUÍDEOS	04-09-1991	5			
106	06	04	1362	2.5.1.	070305	45,5	CHOCALHO	04-09-1991	5			
106	06	04	1363	2.5.1.	070305	45,5	ROCA	06-09-1991	5			
106	06	04	1364	2.5.1.	070305	45,5	FUSO DE TORCER LÃ	06-09-1991	5			
106	06	04	1365	2.5.1.	070305	45,5	CANDEIRO A PETRÓLEO	09-09-1991	5			
106	06	04	1366	2.5.1.	070305	45,5	JUGO	09-09-1991	5			
106	06	04	1367	2.5.1.	070305	45,5	MALGA	09-09-1991	5			
106	06	04	1368	2.5.1.	070305	45,5	SERROTE	09-09-1991	5			
106	06	04	1369	2.5.1.	070305	45,5	FRASCO	09-09-1991	5			
106	06	04	1370	2.5.1.	070305	45,5	ENGAÇO	09-09-1991	5			
106	06	04	1371	2.5.1.	070305	45,5	CANDEIA A PETRÓLEO	09-09-1991	5			
106	06	04	1373	2.5.1.	070305	45,5	Pá do forno	01-01-1969	5			
106	06	04	1374	2.5.1.	070305	45,5	Pá do forno	01-01-1969	5			
106	06	04	1375	2.5.1.	070305	45,5	Rodo	01-01-1969	5			
106	06	04	1377	2.5.1.	070305	45,5	Cântaro	24-04-1969	5			
106	06	04	1378	2.5.1.	070305	45,5	Cântaro	01-01-1969	5			
106	06	04	1379	2.5.1.	070305	45,5	Cântaro	01-01-1969	5			
106	06	04	1380	2.5.1.	070305	45,5	Cântaro	01-01-1969	5			
106	06	04	1381	2.5.1.	070305	45,5	Cântaro	01-01-1969	5			
106	06	04	1382	2.5.1.	070305	45,5	Cântaro	01-01-1969	5			
106	06	04	1383	2.5.1.	070305	45,5	Cântaro	01-01-1969	5			
106	06	04	1384	2.5.1.	070305	45,5	Cântaro	01-01-1969	5			
106	06	04	1385	2.5.1.	070305	45,5	Cântaro	01-01-1969	5			
106	06	04	1386	2.5.1.	070305	45,5	Cântaro	16-09-1969	5			
106	06	04	1387	2.5.1.	070305	45,5	Cântaro	10-08-1969	5			
106	06	04	1388	2.5.1.	070305	45,5	Cântaro	01-01-1969	5			
106	06	04	1389	2.5.1.	070305	45,5	Cântaro	01-01-1969	5			
106	06	04	1390	2.5.1.	070305	45,5	Cântaro	01-01-1969	5			
106	06	04	1391	2.5.1.	070305	45,5	Cântaro	01-01-1969	5			
106	06	04	1392	2.5.1.	070305	45,5	Cabaça	01-01-1969	5			
106	06	04	1393	2.5.1.	070305	45,5	Cabaça	24-09-1969	5			
106	06	04	1394	2.5.1.	070305	45,5	Cabaça	01-01-1969	5			
106	06	04	1395	2.5.1.	070305	45,5	Cabaça	01-01-1969	5			
106	06	04	1396	2.5.1.	070305	45,5	Cabaça	01-01-1969	5			
106	06	04	1397	2.5.1.	070305	45,5	Cabaça	01-01-1969	5			
106	06	04	1398	2.5.1.	070305	45,5	Rolos de massar leite	01-01-1969	5			
106	06	04	1399	2.5.1.	070305	45,5	Rolos de massar leite	01-01-1969	5			
106	06	04	1400	2.5.1.	070305	45,5	Rolos de massar leite	01-01-1969	5			
106	06	04	1401	2.5.1.	070305	45,5	Púcaro de maçar leite	01-01-1969	5			
106	06	04	1402	2.5.1.	070305	45,5	Caneca	01-01-1969	5			
106	06	04	1403	2.5.1.	070305	45,5	Caneca	01-01-1969	5			
106	06	04	1404	2.5.1.	070305	45,5	Caneca	01-01-1969	5			
106	06	04	1405	2.5.1.	070305	45,5	Púcaro	01-01-1969	5			
106	06	04	1406	2.5.1.	070305	45,5	Caneca	01-01-1969	5			
106	06	04	1407	2.5.1.	070305	45,5	Bilha	01-01-1969	5			
106	06	04	1408	2.5.1.	070305	45,5	Bilha	01-01-1969	5			
106	06	04	1409	2.5.1.	070305	45,5	Bilha	01-01-1969	5			
106	06	04	1410	2.5.1.	070305	45,5	Cafeteira	01-01-1969	5			
106	06	04	1411	2.5.1.	070305	45,5	Cafeteira	01-01-1969	5			
106	06	04	1412	2.5.1.	070305	45,5	Cafeteira	01-01-1969	5			
106	06	04	1413	2.5.1.	070305	45,5	Cafeteira	01-01-1969	5			
106	06	04	1414	2.5.1.	070305	45,5	Cafeteira	01-01-1969	5			
106	06	04	1415	2.5.1.	070305	45,5	Prato de sarrabulho	16-09-1969	5			
106	06	04	1416	2.5.1.	070305	45,5	Prato de sarrabulho	16-09-1969	5			
106	06	04	1417	2.5.1.	070305	45,5	Prato de sarrabulho	16-09-1969	5			
106	06	04	1418	2.5.1.	070305	45,5	Prato de sarrabulho	16-09-1969	5			
106	06	04	1419	2.5.1.	070305	45,5	Prato de sarrabulho	16-09-1969	5			
106	06	04	1420	2.5.1.	070305	45,5	Prato	01-01-1969	5			
106	06	04	1421	2.5.1.	070305	45,5	Prato de sarrabulho	01-01-1969	5			
106	06	04	1422	2.5.1.	070305	45,5	Copo	16-09-1969	5			
106	06	04	1423	2.5.1.	070305	45,5	Copo	16-09-1969	5			
106	06	04	1424	2.5.1.	070305	45,5	Copo	16-09-1969	5			
106	06	04	1425	2.5.1.	070305	45,5	Copo	16-09-1969	5			
106	06	04	1426	2.5.1.	070305	45,5	Medida de líquidos	21-08-1970	5			
106	06	04	1427	2.5.1.	070305	45,5	Medida de líquidos	21-08-1970	5			
106	06	04	1428	2.5.1.	070305	45,5	Copo	01-01-1969	5			
106	06	04	1429	2.5.1.	070305	45,5	Copo	01-01-1969	5			
106	06	04	1430	2.5.1.	070305	45,5	Colher	01-01-1969	5			
106	06	04</										

106	06	04	1438	2.5.1.	070305	45,5	TALHA DE AZEITE	09-09-1991	5			
106	06	04	1439	2.5.1.	070305	45,5	CANDEIA A PETRÓLEO	09-09-1991	5			
106	06	04	1440	2.5.1.	070305	45,5	POTE	09-09-1991	5			
106	06	04	1441	2.5.1.	070305	45,5	CANDEIA A PETRÓLEO	09-09-1991	5			
106	06	04	1442	2.5.1.	070305	45,5	CÂNTARO EM BARRO	09-09-1991	5			
106	06	04	1443	2.5.1.	070305	45,5	CANDEIA A PETRÓLEO	09-09-1991	5			
106	06	04	1444	2.5.1.	070305	45,5	TALHA DE AZEITE	09-09-1991	5			
106	06	04	1445	2.5.1.	070305	45,5	CANDEIA A PETRÓLEO	09-09-1991	5			
106	06	04	1446	2.5.1.	070305	45,5	FÁ DO FORNO	09-09-1991	5			
106	06	04	1447	2.5.1.	070305	45,5	CANDEIA A PETRÓLEO	09-09-1991	5			
106	06	04	1448	2.5.1.	070305	45,5	SERROTE PEQUENO	09-09-1991	5			
106	06	04	1449	2.5.1.	070305	45,5	PÚCARO(PUCARINHO)	09-09-1991	5			
106	06	04	1450	2.5.1.	070305	45,5	PRATO	09-09-1991	5			
106	06	04	1451	2.5.1.	070305	45,5	MÁQUINA DE COZINHAR A PETRÓLEO	09-09-1991	5			
106	06	04	1452	2.5.1.	070305	45,5	JARRO EM BARRO	09-09-1991	5			
106	06	04	1453	2.5.1.	070305	45,5	PÚCARO	09-09-1991	5			
106	06	04	1454	2.5.1.	070305	45,5	BACIA	09-09-1991	5			
106	06	04	1455	2.5.1.	070305	45,5	PÚCARO	09-09-1991	5			
106	06	04	1456	2.5.1.	070305	45,5	PENICO	09-09-1991	5			
106	06	04	1457	2.5.1.	070305	45,5	XICOLATEIRA	09-09-1991	5			
106	06	04	1458	2.5.1.	070305	45,5	TIGELA	09-09-1991	5			
106	06	04	1459	2.5.1.	070305	45,5	CANELEIRA	10-09-1991	5			
106	06	04	1460	2.5.1.	070305	45,5	COADOR	09-09-1991	5			
106	06	04	1461	2.5.1.	070305	45,5	BALANÇA DE PRATOS	10-09-1991	5			
106	06	04	1462	2.5.1.	070305	45,5	FERRO DE ENGOMAR	10-09-1991	5			
106	06	04	1463	2.5.1.	070305	45,5	PANELA	10-09-1991	5			
106	06	04	1464	2.5.1.	070305	45,5	FERRO DE ENGOMAR	10-09-1991	5			
106	06	04	1465	2.5.1.	070305	45,5	FOGÃO A GÁS	10-09-1991	5			
106	06	04	1466	2.5.1.	070305	45,5	ENFUSA PEQUENA	10-09-1991	5			
106	06	04	1467	2.5.1.	070305	45,5	FERRO DE ENGOMAR	10-09-1991	5			
106	06	04	1468	2.5.1.	070305	45,5	BILHA	10-09-1991	5			
106	06	04	1469	2.5.1.	070305	45,5	FERRO DE ENGOMAR	10-09-1991	5			
106	06	04	1470	2.5.1.	070305	45,5	FERRO DE ENGOMAR	10-09-1991	5			
106	06	04	1471	2.5.1.	070305	45,5	ENXÓ	10-09-1991	5			
106	06	04	1472	2.5.1.	070305	45,5	ALGUIDAR	10-09-1991	5			
106	06	04	1473	2.5.1.	070305	45,5	TALHA DE AZEITE	10-09-1991	5			
106	06	04	1474	2.5.1.	070305	45,5	COLHER DA SOPA	10-09-1991	5			
106	06	04	1475	2.5.1.	070305	45,5	CÂNTARO EM BARRO	10-09-1991	5			
106	06	04	1476	2.5.1.	070305	45,5	LANTERNA	10-09-1991	5			
106	06	04	1477	2.5.1.	070305	45,5	REGADOR	10-09-1991	5			
106	06	04	1478	2.5.1.	070305	45,5	JARRO	10-09-1991	5			
106	06	04	1479	2.5.1.	070305	45,5	FERRO DE ENGOMAR	10-09-1991	5			
106	06	04	1480	2.5.1.	070305	45,5	PANELA EM FERRO	10-09-1991	5			
106	06	04	1481	2.5.1.	070305	45,5	PANELA EM FERRO	10-09-1991	5			
106	06	04	1482	2.5.1.	070305	45,5	TACHO	10-09-1991	5			
106	06	04	1483	2.5.1.	070305	45,5	TACHO	10-09-1991	5			
106	06	04	1484	2.5.1.	070305	45,5	TACHO	10-09-1991	5			
106	06	04	1485	2.5.1.	070305	45,5	TACHO	10-09-1991	5			
106	06	04	1486	2.5.1.	070305	45,5	DESPERTADOR	10-09-1991	5			
106	06	04	1487	2.5.1.	070305	45,5	DESPERTADOR	10-09-1991	5			
106	06	04	1488	2.5.1.	070305	45,5	BILHA(JARRO)	10-09-1991	5			
106	06	04	1489	2.5.1.	070305	45,5	SERROTE	10-09-1991	5			
106	06	04	1490	2.5.1.	070305	45,5	POTE	10-09-1991	5			
106	06	04	1491	2.5.1.	070305	45,5	PÚCARO	10-09-1991	5			
106	06	04	1492	2.5.1.	070305	45,5	POTE	10-09-1991	5			
106	06	04	1493	2.5.1.	070305	45,5	PANELA	10-09-1991	5			
106	06	04	1494	2.5.1.	070305	45,5	POTE	10-09-1991	5			
106	06	04	1495	2.5.1.	070305	45,5	POTE	10-09-1991	5			
106	06	04	1496	2.5.1.	070305	45,5	LANÇADEIRA	10-09-1991	5			
106	06	04	1497	2.5.1.	070305	45,5	SARILHO	10-09-1991	5			
106	06	04	1498	2.5.1.	070305	45,5	SARILHO	10-09-1991	5			
106	06	04	1499	2.5.1.	070305	45,5	MOLHOS DE LINHOS	10-09-1991	5			
106	06	04	1500	2.5.1.	070305	45,5	CONJUNTO DE OBJECTOS DE COZINHA	10-09-1991	5			
106	06	04	1501	2.5.1.	070305	45,5	PENICO	20-09-1991	5			
106	06	04	1502	2.5.1.	070305	45,5	CORTADOR APERFEIÇOADO DE BATATAS	20-09-1991	5			
106	06	04	1503	2.5.1.	070305	45,5	FUNIL	20-09-1991	5			
106	06	04	1504	2.5.1.	070305	45,5	DESINFECTADOR DE VASILHAME	20-09-1991	5			
106	06	04	1505	2.5.1.	070305	45,5	GAMELA	20-09-1991	5			
106	06	04	1506	2.5.1.	070305	45,5	SERRA DE MÃO	20-09-1991	5			
106	06	04	1507	2.5.1.	070305	45,5	FUSO	23-09-1991	5			
106	06	04	1508	2.5.1.	070305	45,5	PRATO	23-09-1991	5			
106	06	04	1509	2.5.1.	070305	45,5	FERRO DE ARADO	23-09-1991	5			
106	06	04	1510	2.5.1.	070305	45,5	CANDEIRO A PETRÓLEO	26-09-1991	5			
106	06	04	1511	2.5.1.	070305	45,5	CABAÇA	26-09-1991	5			
106	06	04	1512	2.5.1.	070305	45,5	FERRO DE ENGOMAR A CARVÃO	26-09-1991	5			
106	06	04	1513	2.5.1.	070305	45,5	CANECA	26-09-1991	5			
106	06	04	1514	2.5.1.	070305	45,5	LANTERNA	26-09-1991	5			
106	06	04	1515	2.5.1.	070305	45,5	Frigideira	01-01-1969	5			
106	06	04	1516	2.5.1.	070305	45,5	Frigideira	01-01-1969	5			
106	06	04	1517	2.5.1.	070305	45,5	Frigideira	01-01-1969	5			
106	06	04	1518	2.5.1.	070305	45,5	Frigideira	01-01-1969	5			
106	06	04	1519	2.5.1.	070305	45,5	Frigideira	01-01-1969	5			
106	06	04	1520	2.5.1.	070305	45,5	Almotolia	01-01-1969	5			
106	06	04	1521	2.5.1.	070305	45,5	Almotolia	01-01-1969	5			
106	06	04	1522	2.5.1.	070305	45,5	Almotolia	01-01-1969	5			
106	06	04	1523	2.5.1.	070305	45,5	Almotolia	01-01-1969	5			
106	06	04	1524	2.5.1.	070305	45,5	Almotolia	01-01-1969	5			
106	06	04	1525	2.5.1.	070305	45,5	Almotolia	01-01-1969	5			
106	06	04	1526	2.5.1.	070305	45,5	Almotolia	01-01-1969	5			
106	06	04	1527	2.5.1.	070305	45,5	Almotolia	01-01-1969	5			
106	06	04	1528	2.5.1.	070305	45,5	Almotolia	01-01-1969	5			
106	06	04	1529	2.5.1.	070305	45,5	Almotolia	01-01-1969	5			
106	06	04	1530	2.5.1.	070305	45,5	Almotolia	01-01-1969	5			
106	06	04	1531	2.5.1.	070305	45,5	Almotolia	01-01-1969	5			
106	06	04	1532	2.5.1.	070305	45,5	Almotolia	01-01-1969	5			
106	06	04	1533	2.5.1.	070305	45,5	Lata do pimentão	01-01-1969	5			
106	06	04	1534	2.5.1.	070305	45,5	Lata do pimentão	01-01-1969	5			
106	06	04	1535	2.5.1.	070305	45,5	Lata do pimentão	01-01-1969	5			
106	06	04	1536	2.5.1.	070305	45,5	Lata do pimentão	01-01-1969	5			
106	06	04	1537	2.5.1.	070305	45,5	Castiçal	27-07-1969	5			
106	06	04	1538	2.5.1.	070305	45,5	Castiçal	01-01-1969	5			
106	06	04	1539	2.5.1.	070305	45,5	Abanador do lume	01-01-1969	5			
106	06	04	1540	2.5.1.	070305	45,5	Abanador do lume	01-01-1969	5			
106	06	04	1541	2.5.1.	070305	45,5	Fole do lume	01-01-1969	5			
106	06	04	1542	2.5.1.	070305	45,5	Segador de couves	10-08-1969	5			
106	06	04	1543	2.5.1.	070305	45,5	Têmpera do lume	01-01-1969	5			
106	06	04	1544	2.5.1.	070305	45,5	Têmpera do lume	01-01-1969	5			
106	06	04	1545	2.5.1.	070305	45,5	Têmpera do lume	01-01-1969	5			
106	06	04	1546	2.5.1.	070305	45,5	Copo de cabaça	01-01-1969	5			
106	06	04	1547	2.5.1.	070305	45,5	Cesta do pão	10-09-1969	5			
106	06	04	1548	2.5.1.	070305	45,5	Cesta do pão	10-09-1969	5			
106	06	04	1549	2.5.1.	070305	45,5	Cesta	01-01-1969	5			
106	06	04	1550	2.5.1.	070305	45,5	Fuso de roca	24-09-1969	5			
106	06	04	1551	2.5.1.								

106	06	04	1560	2.5.1.	070305	45,5	Pedraço de mineral	01-01-1969	5			
106	06	04	1561	2.5.1.	070305	45,5	Peso de tear	01-01-1969	5			
106	06	04	1562	2.5.1.	070305	45,5	Eixo de roda de caneleiro	01-01-1969	5			
106	06	04	1563	2.5.1.	070305	45,5	Caneleiro	01-01-1969	5			
106	06	04	1564	2.5.1.	070305	45,5	Caneleiro	01-01-1969	5			
106	06	04	1565	2.5.1.	070305	45,5	Caneleiro	01-01-1969	5			
106	06	04	1566	2.5.1.	070305	45,5	Eixo de roda de caneleiro	01-01-1969	5			
106	06	04	1567	2.5.1.	070305	45,5	Caneleiro incompleto	01-01-1969	5			
106	06	04	1568	2.5.1.	070305	45,5	Caneleiro	01-01-1969	5			
106	06	04	1569	2.5.1.	070305	45,5	Laçadeira	01-01-1969	5			
106	06	04	1570	2.5.1.	070305	45,5	Pedra de moer tabaco	01-01-1969	5			
106	06	04	1571	2.5.1.	070305	45,5	Pedra de moer tabaco	01-01-1969	5			
106	06	04	1572	2.5.1.	070305	45,5	Pedra de moer tabaco	01-01-1969	5			
106	06	04	1573	2.5.1.	070305	45,5	Agulha de moinho	01-01-1969	5			
106	06	04	1574	2.5.1.	070305	45,5	Agulha de moinho	01-01-1969	5			
106	06	04	1575	2.5.1.	070305	45,5	Pedra de moer tabaco	01-01-1969	5			
106	06	04	1576	2.5.1.	070305	45,5	Pedra de moer tabaco	01-01-1969	5			
106	06	04	1577	2.5.1.	070305	45,5	Pedra de moer tabaco	01-01-1969	5			
106	06	04	1578	2.5.1.	070305	45,5	Pedra de coroças	01-01-1969	5			
106	06	04	1579	2.5.1.	070305	45,5	Pedra de coroças	01-01-1969	5			
106	06	04	1580	2.5.1.	070305	45,5	Pedra de coroças	01-01-1969	5			
106	06	04	1581	2.5.1.	070305	45,5	Pedra de coroças	01-01-1969	5			
106	06	04	1582	2.5.1.	070305	45,5	Pedra de coroças	01-01-1969	5			
106	06	04	1583	2.5.1.	070305	45,5	Pedra de coroças	01-01-1969	5			
106	06	04	1584	2.5.1.	070305	45,5	Carda	17-08-1969	5			
106	06	04	1585	2.5.1.	070305	45,5	Carda	17-08-1969	5			
106	06	04	1586	2.5.1.	070305	45,5	Ripança	01-01-1969	5			
106	06	04	1587	2.5.1.	070305	45,5	Ripança	01-01-1969	5			
106	06	04	1588	2.5.1.	070305	45,5	Ripança	01-01-1969	5			
106	06	04	1589	2.5.1.	070305	45,5	Ripança	01-01-1969	5			
106	06	04	1590	2.5.1.	070305	45,5	PANELA DE FERRO	26-09-1991	5			
106	06	04	1591	2.5.1.	070305	45,5	RODA DE FIAR	26-09-1991	5			
106	06	04	1592	2.5.1.	070305	45,5	SERRA	27-09-1991	5			
106	06	04	1594	2.5.1.	070305	45,5	TACHO	23-07-1991	5			
106	06	04	1595	2.5.1.	070305	45,5	TACHO	23-07-1991	5			
106	06	04	1596	2.5.1.	070305	45,5	TACHO	23-07-1991	5			
106	06	04	1597	2.5.1.	070305	45,5	ROCA	24-09-1969	5			
106	06	04	1598	2.5.1.	070305	45,5	ROCA	01-01-1969	5			
106	06	04	1599	2.5.1.	070305	45,5	MASCOTO	01-01-1969	5			
106	06	04	1600	2.5.1.	070305	45,5	MASCOTO	27-08-1970	5			
106	06	04	1601	2.5.1.	070305	45,5	MARTELO	01-01-1969	5			
106	06	04	1602	2.5.1.	070305	45,5	MASCOTO	01-01-1969	5			
106	06	04	1603	2.5.1.	070305	45,5	PLAINA	01-01-1969	5			
106	06	04	1604	2.5.1.	070305	45,5	COMPASSO	01-01-1969	5			
106	06	04	1605	2.5.1.	070305	45,5	GUILHERME	01-01-1969	5			
106	06	04	1606	2.5.1.	070305	45,5	CÁEZINHOS DE MEDIR	10-08-1969	5			
106	06	04	1607	2.5.1.	070305	45,5	CÁEZINHOS DE MEDIR	01-01-1969	5			
106	06	04	1608	2.5.1.	070305	45,5	CÁEZINHOS DE MEDIR	01-01-1969	5			
106	06	04	1609	2.5.1.	070305	45,5	GANCHO DE VINDIMAR	01-01-1969	5			
106	06	04	1610	2.5.1.	070305	45,5	GANCHO DE VINDIMAR	17-09-1969	5			
106	06	04	1611	2.5.1.	070305	45,5	GANCHO DE VINDIMAR	01-01-1969	5			
106	06	04	1612	2.5.1.	070305	45,5	FERRO DE MARCAR	01-01-1969	5			
106	06	04	1613	2.5.1.	070305	45,5	FERRO DE MARCAR	01-01-1969	5			
106	06	04	1614	2.5.1.	070305	45,5	FERRO DE MARCAR	01-01-1969	5			
106	06	04	1615	2.5.1.	070305	45,5	FERRO DE MARCAR	01-01-1969	5			
106	06	04	1616	2.5.1.	070305	45,5	TESOURA DE COSTURA	21-08-1970	5			
106	06	04	1617	2.5.1.	070305	45,5	TESOURA DE COSTURA	21-08-1970	5			
106	06	04	1618	2.5.1.	070305	45,5	TESOURA DE COSTURA	21-08-1970	5			
106	06	04	1619	2.5.1.	070305	45,5	TESOURA DE COSTURA	21-08-1970	5			
106	06	04	1620	2.5.1.	070305	45,5	Tesoura de barbeiro	01-01-1969	5			
106	06	04	1621	2.5.1.	070305	45,5	Chave de moinho	16-08-1969	5			
106	06	04	1622	2.5.1.	070305	45,5	Chave	01-01-1969	5			
106	06	04	1623	2.5.1.	070305	45,5	Chave	01-01-1969	5			
106	06	04	1624	2.5.1.	070305	45,5	Chave	01-01-1969	5			
106	06	04	1625	2.5.1.	070305	45,5	Peça de gonzo	01-01-1969	5			
106	06	04	1626	2.5.1.	070305	45,5	Chave(c)\placa em madeira)	01-01-1969	5			
106	06	04	1627	2.5.1.	070305	45,5	Chave	01-01-1969	5			
106	06	04	1628	2.5.1.	070305	45,5	Chave(c)\chapa de madeira)	01-01-1969	5			
106	06	04	1629	2.5.1.	070305	45,5	Sovela	01-01-1969	5			
106	06	04	1630	2.5.1.	070305	45,5	Navalha	01-01-1969	5			
106	06	04	1631	2.5.1.	070305	45,5	Maça	01-01-1969	5			
106	06	04	1632	2.5.1.	070305	45,5	Maça	01-01-1969	5			
106	06	04	1633	2.5.1.	070305	45,5	Maça	01-01-1969	5			
106	06	04	1634	2.5.1.	070305	45,5	Maça	01-01-1969	5			
106	06	04	1635	2.5.1.	070305	45,5	Gancho	01-01-1969	5			
106	06	04	1636	2.5.1.	070305	45,5	Gancho	01-01-1969	5			
106	06	04	1637	2.5.1.	070305	45,5	RODAS E EIXO DE BRINQUEDO	01-01-1969	5			
106	06	04	1638	2.5.1.	070305	45,5	ESPADILHA	01-01-1969	5			
106	06	04	1639	2.5.1.	070305	45,5	GOIVA	01-01-1969	5			
106	06	04	1640	2.5.1.	070305	45,5	GOIVA	01-01-1969	5			
106	06	04	1641	2.5.1.	070305	45,5	CHAVE	01-01-1969	5			
106	06	04	1642	2.5.1.	070305	45,5	MACHADO	01-01-1969	5			
106	06	04	1643	2.5.1.	070305	45,5	ENXADA	01-01-1969	5			
106	06	04	1644	2.5.1.	070305	45,5	SACHOLA	01-01-1969	5			
106	06	04	1645	2.5.1.	070305	45,5	SACHOLA	01-01-1969	5			
106	06	04	1646	2.5.1.	070305	45,5	SACHOLA	01-01-1969	5			
106	06	04	1647	2.5.1.	070305	45,5	SACHOLA	01-01-1969	5			
106	06	04	1648	2.5.1.	070305	45,5	ENXADA	01-01-1969	5			
106	06	04	1649	2.5.1.	070305	45,5	ENXADA	01-01-1969	5			
106	06	04	1650	2.5.1.	070305	45,5	ENXADA	01-01-1969	5			
106	06	04	1651	2.5.1.	070305	45,5	ENXADA	01-01-1969	5			
106	06	04	1652	2.5.1.	070305	45,5	PICARETO	21-08-1970	5			
106	06	04	1653	2.5.1.	070305	45,5	ALVIÃO	01-01-1969	5			
106	06	04	1654	2.5.1.	070305	45,5	PICANHA	01-01-1969	5			
106	06	04	1655	2.5.1.	070305	45,5	PICANHA	01-01-1969	5			
106	06	04	1656	2.5.1.	070305	45,5	PICANHA	01-01-1969	5			
106	06	04	1657	2.5.1.	070305	45,5	GADANHA	21-08-1970	5			
106	06	04	1658	2.5.1.	070305	45,5	GADANHA	27-08-1969	5			
106	06	04	1659	2.5.1.	070305	45,5	FERRO DE PEDRA DE AMOLAR	27-07-1969	5			
106	06	04	1660	2.5.1.	070305	45,5	GANCHO DE FOICE	01-01-1969	5			
106	06	04	1661	2.5.1.	070305	45,5	GANCHO DE FOICE	01-01-1969	5			
106	06	04	1662	2.5.1.	070305	45,5	CRAVO	01-01-1969	5			
106	06	04	1663	2.5.1.	070305	45,5	PUXADOR	01-01-1969	5			
106	06	04	1664	2.5.1.	070305	45,5	PUXADOR	01-01-1969	5			
106	06	04	1665	2.5.1.	070305	45,5	PUXADOR	01-01-1969	5			
106	06	04	1666	2.5.1.	070305	45,5	TURQUÊS	01-01-1969	5			
106	06	04	1667	2.5.1.	070305	45,5	CHOCALHO	01-01-1969	5			
106	06	04	1668	2.5.1.	070305	45,5	CHOCALHO	01-01-1969	5			
106	06	04	1669	2.5.1.	070305	45,5	CHOCALHO	01-01-1969	5			
106	06	04	1670	2.5.1.	070305	45,5	CHOCALHO	01-01-1969	5			
106	06	04	1671	2.5.1.	070305	45,5	CRAVO	01-01-1969	5			
106	06	04	1672	2.5.1.	070305	45,5	CHAVE	01-01-1969	5			
106	06	04	1673	2.5.1.	070305	45,5	BALANÇA	01-01-1969	5			
106	06	04	1674	2.5.1.	070305	45,5	TESOURA DE PODAR	17				

106	06	04	1682	2.5.1.	070305	45,5	PESO	01-01-1969	5			
106	06	04	1683	2.5.1.	070305	45,5	CORNO DE LEVAR CHUMBO	01-01-1969	5			
106	06	04	1684	2.5.1.	070305	45,5	PORCA DE TARRAXA	01-01-1969	5			
106	06	04	1685	2.5.1.	070305	45,5	PICO DE PEDREIRO	01-01-1969	5			
106	06	04	1686	2.5.1.	070305	45,5	PICO DE PEDREIRO	17-09-1969	5			
106	06	04	1687	2.5.1.	070305	45,5	PICO DE PEDREIRO	17-09-1969	5			
106	06	04	1688	2.5.1.	070305	45,5	CUXIBA	01-01-1969	5			
106	06	04	1689	2.5.1.	070305	45,5	GUILHO	01-01-1969	5			
106	06	04	1690	2.5.1.	070305	45,5	MARTELO	01-01-1969	5			
106	06	04	1691	2.5.1.	070305	45,5	MARTELO	01-01-1969	5			
106	06	04	1692	2.5.1.	070305	45,5	ALICATE	01-01-1969	5			
106	06	04	1693	2.5.1.	070305	45,5	ESPELHO DE ALDABRA	01-01-1969	5			
106	06	04	1694	2.5.1.	070305	45,5	GOIVA	01-01-1969	5			
106	06	04	1695	2.5.1.	070305	45,5	TRADO	17-09-1969	5			
106	06	04	1696	2.5.1.	070305	45,5	TRADO	01-01-1969	5			
106	06	04	1697	2.5.1.	070305	45,5	Trado	01-01-1969	5			
106	06	04	1698	2.5.1.	070305	45,5	Trado	01-01-1969	5			
106	06	04	1699	2.5.1.	070305	45,5	Trado	22-08-1970	5			
106	06	04	1700	2.5.1.	070305	45,5	Foice	01-01-1969	5			
106	06	04	1701	2.5.1.	070305	45,5	Foice	01-01-1969	5			
106	06	04	1702	2.5.1.	070305	45,5	Foice	01-01-1969	5			
106	06	04	1703	2.5.1.	070305	45,5	Serrote	01-01-1969	5			
106	06	04	1704	2.5.1.	070305	45,5	Foicinha	01-01-1969	5			
106	06	04	1705	2.5.1.	070305	45,5	Foicinha	01-01-1969	5			
106	06	04	1706	2.5.1.	070305	45,5	Foicinha	01-01-1969	5			
106	06	04	1707	2.5.1.	070305	45,5	Foicinha	01-01-1969	5			
106	06	04	1708	2.5.1.	070305	45,5	Foicinha	01-01-1969	5			
106	06	04	1709	2.5.1.	070305	45,5	Foicinha	01-01-1969	5			
106	06	04	1710	2.5.1.	070305	45,5	Foicinha	01-01-1969	5			
106	06	04	1711	2.5.1.	070305	45,5	Foicinha	01-01-1969	5			
106	06	04	1712	2.5.1.	070305	45,5	Forcanha	01-01-1969	5			
106	06	04	1713	2.5.1.	070305	45,5	Masceta	21-08-1970	5			
106	06	04	1714	2.5.1.	070305	45,5	Gancho	07-07-1969	5			
106	06	04	1715	2.5.1.	070305	45,5	Estribo	01-01-1969	5			
106	06	04	1716	2.5.1.	070305	45,5	Marca de gado	01-01-1969	5			
106	06	04	1717	2.5.1.	070305	45,5	Ferradura	09-11-1969	5			
106	06	04	1718	2.5.1.	070305	45,5	Ferradura	01-01-1969	5			
106	06	04	1719	2.5.1.	070305	45,5	Gonzo	01-01-1969	5			
106	06	04	1720	2.5.1.	070305	45,5	Ferradura	01-01-1969	5			
106	06	04	1721	2.5.1.	070305	45,5	Ferradura de bovino	01-01-1969	5			
106	06	04	1722	2.5.1.	070305	45,5	Tarraxa	01-01-1969	5			
106	06	04	1723	2.5.1.	070305	45,5	Estribo	01-01-1969	5			
106	06	04	1724	2.5.1.	070305	45,5	Estribo	01-01-1969	5			
106	06	04	1725	2.5.1.	070305	45,5	Freio	01-01-1969	5			
106	06	04	1726	2.5.1.	070305	45,5	Ferro e ramada	01-01-1969	5			
106	06	04	1727	2.5.1.	070305	45,5	Armadiilha	01-01-1969	5			
106	06	04	1728	2.5.1.	070305	45,5	Grampo	01-01-1969	5			
106	06	04	1729	2.5.1.	070305	45,5	Grampo	01-01-1969	5			
106	06	04	1730	2.5.1.	070305	45,5	Ferro de ramada	01-01-1969	5			
106	06	04	1731	2.5.1.	070305	45,5	Aro de estribo	01-01-1969	5			
106	06	04	1732	2.5.1.	070305	45,5	Argola de arame	01-01-1969	5			
106	06	04	1733	2.5.1.	070305	45,5	Corno de gandanha	21-08-1970	5			
106	06	04	1734	2.5.1.	070305	45,5	Buzina- corno de tocar	01-01-1969	5			
106	06	04	1735	2.5.1.	070305	45,5	Buzina- corno de tocar	01-01-1969	5			
106	06	04	1736	2.5.1.	070305	45,5	Buzina- corno de tocar	01-01-1969	5			
106	06	04	1737	2.5.1.	070305	45,5	Buzina- corno de tocar	01-01-1969	5			
106	06	04	1738	2.5.1.	070305	45,5	Molhelha (monelha)	01-01-1969	5			
106	06	04	1739	2.5.1.	070305	45,5	Molhelha (monelha)	01-01-1969	5			
106	06	04	1740	2.5.1.	070305	45,5	Molhelha (monelha)	01-01-1969	5			
106	06	04	1741	2.5.1.	070305	45,5	Molhelha (monelha)	01-01-1969	5			
106	06	04	1742	2.5.1.	070305	45,5	Molhelha (monelha)	01-01-1969	5			
106	06	04	1743	2.5.1.	070305	45,5	Fecho (cravelho)	01-01-1969	5			
106	06	04	1744	2.5.1.	070305	45,5	Fecho (cravelho)	01-01-1969	5			
106	06	04	1745	2.5.1.	070305	45,5	Fecho (cravelho)	01-01-1969	5			
106	06	04	1746	2.5.1.	070305	45,5	Fecho (cravelho)	01-01-1969	5			
106	06	04	1747	2.5.1.	070305	45,5	Fecho (cravelho)	01-01-1969	5			
106	06	04	1748	2.5.1.	070305	45,5	Fecho (cravelho)	01-01-1969	5			
106	06	04	1749	2.5.1.	070305	45,5	Fecho (cravelho)	01-01-1969	5			
106	06	04	1750	2.5.1.	070305	45,5	Fecho (cravelho)	01-01-1969	5			
106	06	04	1751	2.5.1.	070305	45,5	Fecho (cravelho)	01-01-1969	5			
106	06	04	1752	2.5.1.	070305	45,5	Fecho (cravelho)	01-01-1969	5			
106	06	04	1753	2.5.1.	070305	45,5	Fecho (cravelho)	01-01-1969	5			
106	06	04	1754	2.5.1.	070305	45,5	Fecho (cravelho)	01-01-1969	5			
106	06	04	1755	2.5.1.	070305	45,5	Fecho (cravelho)	01-01-1969	5			
106	06	04	1756	2.5.1.	070305	45,5	Fecho (cravelho)	01-01-1969	5			
106	06	04	1757	2.5.1.	070305	45,5	Rodízio(roda de tear)	01-01-1969	5			
106	06	04	1758	2.5.1.	070305	45,5	Rodízio(roda de tear)	01-01-1969	5			
106	06	04	1759	2.5.1.	070305	45,5	PENEIRA	01-01-1969	5			
106	06	04	1760	2.5.1.	070305	45,5	CRIVO	01-01-1969	5			
106	06	04	1761	2.5.1.	070305	45,5	MEDIDA - MEIO QUARTO	01-01-1969	5			
106	06	04	1762	2.5.1.	070305	45,5	MEDIDA - UM QUARTO	01-01-1969	5			
106	06	04	1763	2.5.1.	070305	45,5	MEDIDA - RASA	01-01-1969	5			
106	06	04	1764	2.5.1.	070305	45,5	MEDIDA - RASA	01-01-1969	5			
106	06	04	1765	2.5.1.	070305	45,5	CAIXA DE CANELAS	01-01-1969	5			
106	06	04	1766	2.5.1.	070305	45,5	CAIXA DE CANELAS	01-01-1969	5			
106	06	04	1767	2.5.1.	070305	45,5	SEGADOR DE COUVES	01-01-1969	5			
106	06	04	1768	2.5.1.	070305	45,5	FORMÃO	01-01-1969	5			
106	06	04	1769	2.5.1.	070305	45,5	PEDESTAL DE CANDEIA	01-01-1969	5			
106	06	04	1770	2.5.1.	070305	45,5	GAMELA	01-01-1969	5			
106	06	04	1771	2.5.1.	070305	45,5	GAMELA	01-01-1969	5			
106	06	04	1772	2.5.1.	070305	45,5	PIA	01-01-1969	5			
106	06	04	1773	2.5.1.	070305	45,5	ROSCA DE CARPINTEIRO	01-01-1969	5			
106	06	04	1774	2.5.1.	070305	45,5	CANGA	01-01-1969	5			
106	06	04	1775	2.5.1.	070305	45,5	CANGA	01-01-1969	5			
106	06	04	1776	2.5.1.	070305	45,5	CANGA	01-01-1969	5			
106	06	04	1777	2.5.1.	070305	45,5	ENGALO(PARTE)	01-01-1969	5			
106	06	04	1778	2.5.1.	070305	45,5	ENGALO(PARTE)	01-01-1969	5			
106	06	04	1779	2.5.1.	070305	45,5	SARILHO	01-01-1969	5			
106	06	04	1780	2.5.1.	070305	45,5	DOBADOURA	01-01-1969	5			
106	06	04	1781	2.5.1.	070305	45,5	MARTELO	01-01-1969	5			
106	06	04	1782	2.5.1.	070305	45,5	ESPINGARDA DE CAÇA	01-01-1969	5			
106	06	04	1783	2.5.1.	070305	45,5	CANO DE ESPINGARDA	01-01-1969	5			
106	06	04	1784	2.5.1.	070305	45,5	CANO DE ESPINGARDA	01-01-1969	5			
106	06	04	1785	2.5.1.	070305	45,5	CANO DE ESPINGARDA	01-01-1969	5			
106	06	04	1786	2.5.1.	070305	45,5	FUNIL DE ENCHER CHOURIÇAS	01-01-1969	5			
106	06	04	1787	2.5.1.	070305	45,5	CAIXA	01-01-1969	5			
106	06	04	1788	2.5.1.	070305	45,5	JUGO	01-01-1969	5			
106	06	04	1789	2.5.1.	070305	45,5	JUGO	01-01-1969	5			
106	06	04	1790	2.5.1.	070305	45,5	JUGO	01-01-1969	5			
106	06	04	1791	2.5.1.	070305	45,5	JUGO	01-01-1969	5			
106	06	04	1792	2.5.1.	070305	45,5	JUGO	01-01-1969	5			
106	06	04	1793	2.5.1.	070305	45,5	CANGA	01-01-1969	5			
106	06	04	1794	2.5.1.	070305	45,5	CANGA	01-01-1969	5			
106	06	04	1795	2.5.1.	070305	45,5						

106	06	04	1803	2.5.1.	070305	45,5	FORCADA	01-01-1969	5			
106	06	04	1804	2.5.1.	070305	45,5	FORCADA	01-01-1969	5			
106	06	04	1805	2.5.1.	070305	45,5	FORQUILHA	01-01-1969	5			
106	06	04	1806	2.5.1.	070305	45,5	PICANHA	01-01-1969	5			
106	06	04	1807	2.5.1.	070305	45,5	PICO	01-01-1969	5			
106	06	04	1808	2.5.1.	070305	45,5	MARRETA	01-01-1969	5			
106	06	04	1809	2.5.1.	070305	45,5	PICARETA	01-01-1969	5			
106	06	04	1810	2.5.1.	070305	45,5	ALVIÃO	01-01-1969	5			
106	06	04	1811	2.5.1.	070305	45,5	ENXADA	01-01-1969	5			
106	06	04	1812	2.5.1.	070305	45,5	ENXADA	01-01-1969	5			
106	06	04	1813	2.5.1.	070305	45,5	SACHOLA	01-01-1969	5			
106	06	04	1814	2.5.1.	070305	45,5	MARRETA	01-01-1969	5			
106	06	04	1815	2.5.1.	070305	45,5	RODO	01-01-1969	5			
106	06	04	1816	2.5.1.	070305	45,5	ENGAÇO	16-08-1969	5			
106	06	04	1817	2.5.1.	070305	45,5	COLMEIA	01-01-1969	5			
106	06	04	1818	2.5.1.	070305	45,5	BALDE	01-01-1969	5			
106	06	04	1819	2.5.1.	070305	45,5	CANELEIRO	01-01-1969	5			
106	06	04	1820	2.5.1.	070305	45,5	CANELEIRO	01-01-1969	5			
106	06	04	1821	2.5.1.	070305	45,5	SARILHO	01-01-1969	5			
106	06	04	1822	2.5.1.	070305	45,5	RODA DE FIAR	01-01-1969	5			
106	06	04	1823	2.5.1.	070305	45,5	CADEIRA	01-01-1969	5			
106	06	04	1824	2.5.1.	070305	45,5	CADEIRA	01-01-1969	5			
106	06	04	1825	2.5.1.	070305	45,5	BANCO	22-09-1969	5			
106	06	04	1826	2.5.1.	070305	45,5	RELHA DE ARADO	01-01-1969	5			
106	06	04	1827	2.5.1.	070305	45,5	RELHA DE ARADO	01-01-1969	5			
106	06	04	1828	2.5.1.	070305	45,5	RELHA DE ARTARRUA	01-01-1969	5			
106	06	04	1829	2.5.1.	070305	45,5	PESO DE TEAR	01-01-1969	5			
106	06	04	1830	2.5.1.	070305	45,5	AIVECA	01-01-1969	5			
106	06	04	1831	2.5.1.	070305	45,5	AIVECA	01-01-1969	5			
106	06	04	1832	2.5.1.	070305	45,5	AIVECA	01-01-1969	5			
106	06	04	1833	2.5.1.	070305	45,5	AIVECA	01-01-1969	5			
106	06	04	1834	2.5.1.	070305	45,5	AIVECA	01-01-1969	5			
106	06	04	1835	2.5.1.	070305	45,5	AIVECA	01-01-1969	5			
106	06	04	1836	2.5.1.	070305	45,5	CABIDE	01-01-1969	5			
106	06	04	1837	2.5.1.	070305	45,5	URDIDEIRA	01-01-1969	5			
106	06	04	1838	2.5.1.	070305	45,5	CHOCALHO	01-01-1969	5			
106	06	04	1839	2.5.1.	070305	45,5	CHOCALHO	01-01-1969	5			
106	06	04	1840	2.5.1.	070305	45,5	BUZINA(CORNO DE TOCAR)	01-01-1969	5			
106	06	04	1841	2.5.1.	070305	45,5	BUZINA(CORNO DE TOCAR)	01-01-1969	5			
106	06	04	1842	2.5.1.	070305	45,5	LAVATÓRIO	01-10-1970	5			
106	06	04	1843	2.5.1.	070305	45,5	BERÇO	01-01-1969	5			
106	06	04	1844	2.5.1.	070305	45,5	GAMELA	01-01-1969	5			
106	06	04	1845	2.5.1.	070305	45,5	GAMELA	01-01-1969	5			
106	06	04	1846	2.5.1.	070305	45,5	ESPADELA	11-08-1969	5			
106	06	04	1847	2.5.1.	070305	45,5	ESPADELA	15-08-1969	5			
106	06	04	1848	2.5.1.	070305	45,5	ESPADELA	01-01-1969	5			
106	06	04	1849	2.5.1.	070305	45,5	ESPADELA	01-01-1969	5			
106	06	04	1850	2.5.1.	070305	45,5	ESPADELA	01-01-1969	5			
106	06	04	1851	2.5.1.	070305	45,5	ESPADELA	01-01-1969	5			
106	06	04	1852	2.5.1.	070305	45,5	CAIXOTE DE SAL E FEIJÃO	01-01-1969	5			
106	06	04	1853	2.5.1.	070305	45,5	PIPO	17-05-1969	5			
106	06	04	1854	2.5.1.	070305	45,5	PIPO	01-01-1969	5			
106	06	04	1855	2.5.1.	070305	45,5	ORATÓRIO	16-09-1969	5			
106	06	04	1856	2.5.1.	070305	45,5	BOTELHA	01-01-1969	5			
106	06	04	1857	2.5.1.	070305	45,5	CHAPÉU DE CHUVA	01-01-1969	5			
106	06	04	1858	2.5.1.	070305	45,5	CHAPÉU DE CHUVA	01-01-1969	5			
106	06	04	1859	2.5.1.	070305	45,5	SARRONCA	01-01-1969	5			
106	06	04	1860	2.5.1.	070305	45,5	BUZINA	01-01-1969	5			
106	06	04	1861	2.5.1.	070305	45,5	BUZINA	01-01-1969	5			
106	06	04	1862	2.5.1.	070305	45,5	SARRONCA	01-01-1969	5			
106	06	04	1863	2.5.1.	070305	45,5	BUZINA	01-01-1969	5			
106	06	19	2195	2.5.1.	070305	42,9	CANHÃO DE GUERRA					
106	06	19	2196	2.5.1.	070305	42,9	CANHÃO DE GUERRA					
106	06	19	2197	2.5.1.	070305	42,9	CANHÃO DE GUERRA					
106	06	19	2198	2.5.1.	070305	42,9	MARCO MILIÁRIO					
106	06	19	2199	2.5.1.	070305	42,9	MARCO MILIÁRIO					
106	06	25	9504	1.1.1.	070112	42,9	QUADRO "LUTA PELA SOBREVIVÊNCIA"		5			
106	06	25	9505	1.1.1.	070113	42,9	QUADRO "LA RUE DE L'EGLISE"		5			
106	06	25	9506	1.1.1.	070114	42,9	QUADRO "NEBLINA MATINAL" DE EUNICE MAIA		5			
106	06	25	9507	1.1.1.	070115	42,9	QUADRO "GERÊS PARAÍSO MINHO - GEMINAÇÃO"		5			
106	06	25	9508	1.1.1.	070116	42,9	QUADRO "MIRAGEM"		5			
106	06	25	9509	1.1.1.	070117	42,9	QUADRO "PAISAGEM LACUSTEL"					
107	01	99	4587	1.1.1.	070110	42,3	MEGAFONE PENTON					
107	04	07	1185	1.1.1.	070110	42,3	EXAUSTOR EM INOX		11			
107	05	08	8191	1.1.1.	070110	42,3	ESQUEMADOR VULCANO 6 LITROS					
107	05	08	8192	1.1.1.	070110	42,3	ESQUEMADOR VULCANO 11 LITROS					
107	05	08	8193	1.1.1.	070110	42,3	ESQUEMADOR VULCANO 11 LITROS					
107	06	02	8196	1.1.1.	070110	42,3	FRIGORIFICO SÍDEX					
107	06	02	8197	1.1.1.	070110	42,3	FRIGORIFICO JOCRIL					
107	06	02	8198	1.1.1.	070110	42,3	FRIGORIFICO IBERNA					
107	06	05	5123	2.1.2.	070110	42,9	BANCA EM INOX INDUSTRIAL					
107	06	05	5124	2.1.2.	070110	42,9	ESCAPARATE EM INOX INDUSTRIAL					
107	07	04	8199	2.1.2.	070110	42,3	MÁQUINA DE LAVAR ROUPA INDESIT WG 636 TX					
107	07	05	8200	2.1.2.	070110	42,3	MÁQUINA DE SECAR ROUPA TEKA TKS2005					
107	07	05	8201	2.1.2.	070110	42,3	MÁQUINA D ESECAR ROUPA WHIRLPOOL AWZ 221					
107	08	01	8195	2.1.2.	070110	42,3	ASPIRADOR / SOPRADOR EFCC SA 2026					
107	09	99	8796	2.1.2.	070110	42,3	MALA ISOTERMICA					
110	04	13	8202	2.1.2.	070110	42,3	CARRO DE MÃO C/ DUAS RODAS - VERDE					
110	15	99	2242	1.1.1.	070401	42,3	JOGO DE 5 FORMÕES					
110	15	99	2245	1.1.1.	070401	42,3	MAÇARICO ELECTRIC "RYOBI" AG 202VK					
111	02	02	8194	1.1.1.	070110	42,3	MOTOCEIFEIRA DAISUN SBC 282					
115	01	03	1314	1.1.1.	0705	42,9	ARMA DE DEFESA - ANTIGA					
115	01	03	1316	1.1.1.	0705	42,9	ARMA DE DEFESA - ANTIGA					
115	01	03	1317	1.1.1.	0705	42,9	ARMA DE CAÇA - ANTIGA					
115	01	03	1318	1.1.1.	0705	42,9	ARMA DE CAÇA - ANTIGA					
115	01	03	1319	1.1.1.	0705	42,9	ARMA DE CAÇA - ANTIGA					
115	01	03	1320	1.1.1.	0705	42,9	ARMA DE CAÇA - ANTIGA					
115	01	03	1321	1.1.1.	0705	42,9	ARMA DE CAÇA - ANTIGA					
301	07	99	9294	1.1.1.	070101	45,1	TERRENO PARA ETAR EM MOIMENTA					
401	05	99	911	2.4.4.	07030307	45,3.06	ETA DA CARONA	19-05-2000		11		
403	01	02	644	2.4.4.	07030307	45,3.06	MINA DO RECONCO (C1)			9		
403	01	02	645	2.4.4.	07030307	45,3.06	FURO DE BRUFE			9		
403	01	02	646	2.4.4.	07030307	45,3.06	RESERVATÓRIO DE BRUFE (R1)			9		
403	01	02	647	2.4.4.	07030307	45,3.06	MINA DO CANDO DO VIDOAL/CORTINHAS (C2)			9		
403	01	02	648	2.4.4.	07030307	45,3.06	MINA DO VIDOAL/CORTINHAS (C3)			9		
403	01	02	649	2.4.4.	07030307	45,3.06	RESERVATÓRIO DE CORTINHAS (R2)			9		
403	01	02	650	2.4.4.	07030307	45,3.06	MINA DOS VIDEIROS 1 (C4)			9		
403	01	02	652	2.4.4.	07030307	45,3.06	MINA DO COVAL 1 (C1)			9		
403	01	02	653	2.4.4.	07030307	45,3.06	MINA DO COVAL 2 (C3)			9		
403	01	02	654	2.4.4.	07030307	45,3.06	MINA DE PERNA CURVA (C10)			9		
403	01	02	655	2.4.4.	07030307	45,3.06	MINA DO COVAL 3 (C2)			9		
403	01	02	656	2.4.4.	07030307	45,3.06	MINA DE PORTO FUGIL (C6)			9		
403	01	02	657	2.4.4.	07030307	45,3.06	FURO DE CARVALINHOS DA GUARDA (C8)			9		
403	01	02	658	2.4.4.	07030307	45,3.06	CAPTAÇÃO DE CARVALINHOS DA GUARDA (C9)			9		
403	01	02	659	2.4.4.	07030307	45,3.06	RESERVATÓRIO DOS CARREIROS (R1)			9		
403	01	02	660	2.4.4.	07030307	45,3.06	MINA DA CORGA DA QUINTA/PICOTA (C7)			9		
403	01	02	6									

403	01	02	680	2.4.4.	07030307	45.3.06	DRENO DA MINA DO ERVAS (C12)			9		
403	01	02	681	2.4.4.	07030307	45.3.06	DRENO DA FONTE DO EIRÃO (C3)			9		
403	01	02	682	2.4.4.	07030307	45.3.06	FONTE DE CIMA (C13)			9		
403	01	02	683	2.4.4.	07030307	45.3.06	FONTE DA CADEIA (C14)			9		
403	01	02	684	2.4.4.	07030307	45.3.06	DRENO DA FONTE DO BARREIRO (C4)			9		
403	01	02	685	2.4.4.	07030307	45.3.06	MINA DE SANTA COMBA (C5)			9		
403	01	02	686	2.4.4.	07030307	45.3.06	NASCENTE DOS SEIXOS (C6)			9		
403	01	02	687	2.4.4.	07030307	45.3.06	FONTE DO ZABOMBA (C15)			9		
403	01	02	688	2.4.4.	07030307	45.3.06	RESERVATÓRIO DO COLADO (R2)			9		
403	01	02	689	2.4.4.	07030307	45.3.06	MINA DO CHELO (C7)			9		
403	01	02	690	2.4.4.	07030307	45.3.06	MINA DO SANTINHO (C8)			9		
403	01	02	691	2.4.4.	07030307	45.3.06	MINA DO PINHEIRO (C9)			9		
403	01	02	692	2.4.4.	07030307	45.3.06	RESERVATÓRIO DO PINHEIRO (R3)			9		
403	01	02	693	2.4.4.	07030307	45.3.06	MINA DE CHÃO DE PINHEIRO (C10)			9		
403	01	02	694	2.4.4.	07030307	45.3.06	MINA DA ESCOLA DE CHAMOIM (C11)			9		
403	01	02	708	2.4.4.	07030307	45.3.06	CAPTAÇÃO DE PONTIARES (C2)			9		
403	01	02	709	2.4.4.	07030307	45.3.06	CAPTAÇÃO DE ABELHEIRA (C3)			9		
403	01	02	710	2.4.4.	07030307	45.3.06	CAPTAÇÃO DE FUMAÇAS (C4)			9		
403	01	02	715	2.4.4.	07030307	45.3.06	CAPTAÇÃO DE BUSTELINHO (C5)			9		
403	01	02	716	2.4.4.	07030307	45.3.06	CAPTAÇÃO NOVA DE BUSTELINHO (C17)			9		
403	01	02	717	2.4.4.	07030307	45.3.06	CAPTAÇÃO DO CAMPO DA MINA (C6)			9		
403	01	02	718	2.4.4.	07030307	45.3.06	NASCENTE DO RIBEIRAL (C7)			9		
403	01	02	719	2.4.4.	07030307	45.3.06	MINA DAS LAMELAS (C8)			9		
403	01	02	720	2.4.4.	07030307	45.3.06	MINA DA ARNELA (C9)			9		
403	01	02	721	2.4.4.	07030307	45.3.06	MINA DE FREIXEIRINHOS DO REI (C10)			9		
403	01	02	722	2.4.4.	07030307	45.3.06	MINA DA ÁGUA LEVADA (C18)			9		
403	01	02	723	2.4.4.	07030307	45.3.06	MINA DO POCINHO DAS ÉGUAS (C11)			9		
403	01	02	724	2.4.4.	07030307	45.3.06	MINA DO POCINHO DAS ÉGUAS 2 (C12)			9		
403	01	02	725	2.4.4.	07030307	45.3.06	MINA DO VIDOAL (C19)			9		
403	01	02	732	2.4.4.	07030307	45.3.06	CAPTAÇÃO DE FIGUEIREDO (C13)			9		
403	01	02	733	2.4.4.	07030307	45.3.06	CAPTAÇÃO DE LAMA (C14)			9		
403	01	02	734	2.4.4.	07030307	45.3.06	CAPTAÇÃO DE LEVADA (C15)			9		
403	01	02	735	2.4.4.	07030307	45.3.06	MINA DA LAMEIRA MOLE (C16)			9		
403	01	02	736	2.4.4.	07030307	45.3.06	MINA DA LAMEIRA MOLE 2 (C20)			9		
403	01	02	737	2.4.4.	07030307	45.3.06	RESERVATÓRIO DA PARREIRINHA (R9)			9		
403	01	02	787	2.4.4.	07030307	45.3.06	RESERVATÓRIO DE CAMPOS DE ABADES (R1)			9		
403	01	02	788	2.4.4.	07030307	45.3.06	MINA DO SEIXO (C1)			9		
403	01	02	789	2.4.4.	07030307	45.3.06	MINA DAS POÇAS (C2)			9		
403	01	02	790	2.4.4.	07030307	45.3.06	MINA DE PADREIRO (C3)			9		
403	01	02	791	2.4.4.	07030307	45.3.06	MINA DO CADAVAL (C4)			9		
403	01	02	792	2.4.4.	07030307	45.3.06	FONTE DO LUGAR DE VENTUZELO (C5)			9		
403	01	02	793	2.4.4.	07030307	45.3.06	FONTINHA D'EL REI (C6)			9		
403	01	02	794	2.4.4.	07030307	45.3.06	RESERVATÓRIO DE ALECRIMES (R2)			9		
403	01	02	795	2.4.4.	07030307	45.3.06	MINA DE CORDELEITE (C7)			9		
403	01	02	820	2.4.4.	07030307	45.3.06	RESERVATÓRIO DE PAREDES (R6)			9		
403	01	02	867	2.4.4.	07030307	45.3.06	RESERVATÓRIO DE CRUZES E OUTEIRO (R2)			9		
403	01	02	868	2.4.4.	07030307	45.3.06	RESERVATÓRIO DE COSTA E MOTA (R3)			9		
403	01	02	870	2.4.4.	07030307	45.3.06	MINA DO QUEIMADELO DE CIMA (C6)			9		
403	01	02	871	2.4.4.	07030307	45.3.06	MINA DE JANEIRO (C7)			9		
403	01	02	872	2.4.4.	07030307	45.3.06	MINA DAS ÁGUAS DO OUTEIRO (C2)			9		
403	01	02	874	2.4.4.	07030307	45.3.06	CAIXA DE PERDA DE CARGA DO OUTEIRO			9		
403	01	02	875	2.4.4.	07030307	45.3.06	MINA DO BARBEITO (C4)			9		
403	01	02	876	2.4.4.	07030307	45.3.06	MINA DOS PENEDOS ESCAVADOS (C5)			9		

8.2.25. Discriminação das dívidas incluídas na Conta “Estado e Outros Entes Públicos”

O valor inscrito na rubrica 24 – Estado e Outros Entes Públicos, refere-se ao apuramento do IVA 4.º trimestre do ano de 2009, que resultou em IVA a pagar no valor de €3.460,91.

8.2.28. Movimentos das contas da classe 5 – Fundo Patrimonial

Durante o exercício de 2009 foram efectuados os seguintes movimentos nas contas da classe 5:

- A conta 59 – Resultados Transitados foi creditada, por contrapartida da conta 88 – Resultado líquido do Exercício, pelo valor de €1.631.681,62. Foi, ainda, debitada pela aplicação do Resultado Líquido de 2008 pelo valor de €81.584,09, por contrapartida da conta 57.1 – Reservas Legais.

	Mapa do Activo Bruto	
--	-----------------------------	--

Designação da entidade	Município de Terras de Bouro
-------------------------------	-------------------------------------

Gerência	1 de Janeiro a 31 de Dezembro de 2009
-----------------	--

RUBRICAS		SALDO INICIAL	REAVALIAÇÃO/ AJUSTAMENTO	AUMENTOS	ALIENAÇÕES	TRANSFERÊNCIAS E ABATES	SALDO FINAL
41	INVESTIMENTOS FINANCEIROS	745.468,81		65.614,40			811.083,21
41.1	Partes de capital	55.419,62					55.419,62
41.1.1	Associações de municípios						
41.1.1.1	Associação Nacional de Municípios Portugueses						
41.1.2	Empresas municipais e intermunicipais	50.170,22					50.170,22
41.1.3	Empresas privadas ou cooperativas	5.249,40					5.249,40
41.2	Obrigações e títulos de participação						
41.2.1	Empresas municipais e intermunicipais						
41.4	Investimentos em imóveis	690.049,19		65.614,40			755.663,59
41.4.1	Terrenos e recursos naturais						
41.4.2	Edifícios e outras construções	690.049,19		65.614,40			755.663,59
41.4.2.1	Edifícios	690.049,19		65.614,40			755.663,59
41.4.2.2	Outras construções						
41.5	Outras aplicações financeiras						
41.5.1	Depósitos em instituições financeiras						
41.5.2	Títulos de dívida pública						
41.5.3	Outros títulos						
42	IMOBILIZAÇÕES CORPÓREAS	18.482.403,08		307.850,26	8.280,57	14.237,67	18.767.735,10
42.1	Terrenos e recursos naturais	3.086.810,18		202,70			3.087.012,88
42.2	Edifícios e outras construções	11.569.744,79		75.272,26			11.645.017,05
42.2.1	Edifícios	10.474.552,06		62.043,31			10.536.595,37
42.2.1.01	Habitação	188.672,77		303,96			188.976,73
42.2.1.02	Instalações de Serviços	5.688.083,55		49.558,03			5.737.641,58
42.2.1.03	Instalações desportivas e recreativas	4.373.937,15		12.181,32			4.386.118,47
42.2.1.04	Mercados e instalações de fiscalização sanitária	6.037,08					6.037,08
42.2.1.05	Creches						
42.2.1.06	Escolas						
42.2.1.07	Lares de terceira idade	98.043,71					98.043,71
42.2.1.08	Outros	119.777,80					119.777,80
42.2.2	Outras construções	1.095.192,73		13.228,95			1.108.421,68
42.2.2.01	Viadutos, arruamentos e obras complementares	86.940,56		3.000,00			89.940,56
42.2.2.02	Esgotos						
42.2.2.03	Iluminação pública						
42.2.2.04	Parques e jardins	238.406,76		5.850,57			244.257,33
42.2.2.05	Instalações desportivas e recreativas	754.743,13		4.378,38			759.121,51
42.2.2.06	Captação, tratamento e distribuição de água						
42.2.2.07	Viação rural						
42.2.2.08	Sinalização e trânsito						
42.2.2.09	Infra-estruturas para distr. de energia eléctrica						
42.2.2.10	Infra-estruturas p/ tratamento de resíduos sólidos						
42.2.2.12	Outras	15.102,28					15.102,28
42.3	Equipamento básico	1.215.215,13		78.800,32	79,36	806,99	1.293.129,10
42.4	Equipamento de transporte	1.497.802,60		55.988,65			1.553.791,25
42.5	Ferramentas e utensílios	9.184,70		97,15			9.281,85
42.6	Equipamento administrativo	1.090.499,73		97.489,18	8.201,21	13.430,68	1.166.357,02
42.7	Taras e vasilhame						
42.9	Outras imobilizações corpóreas	13.145,95					13.145,95
43	IMOBILIZAÇÕES INCORPÓREAS						
43.1	Despesas de instalação						
43.2	Despesas de investigação e de desenvolvimento						
43.3	Propriedade industrial e outros direitos						
43.9	Outras						
44	IMOBILIZAÇÕES EM CURSO	17.106.460,28		3.075.474,00			20.181.934,28
44.1	Imobilizações em curso de investimentos financeiro						
44.1.1	Partes de capital						
44.1.2	Obrigações e títulos de participação						
44.1.4	Investimentos em imóveis						
44.1.5	Outras aplicações financeiras						
44.2	Imobil. em curso de imobilizações corpóreas	6.116.971,24		2.383.276,04			8.500.247,28
44.2.1	Terrenos e recursos naturais						
44.2.2	Edifícios e outras construções	5.807.312,48		2.317.461,05			8.124.773,53
44.2.2.1	Edifícios	5.707.607,27		2.317.461,05			8.025.068,32
44.2.2.1.01	Habitação	762.483,25		3.477,21			765.960,46
44.2.2.1.02	Instalações de serviços	1.655.387,90		371,32			1.655.759,22
44.2.2.1.03	Instalações desportivas e recreativas	3.237.895,93		345.388,06			3.583.283,99
44.2.2.1.04	Mercados e instalações de fiscal. Sanitária	817,82					817,82
44.2.2.1.05	Creches						
44.2.2.1.06	Escolas	51.022,37		1.968.224,46			2.019.246,83
44.2.2.1.07	Lares de terceira idade						
44.2.2.1.08	Outros edifícios						
44.2.2.2	Outras construções	99.705,21					99.705,21
44.2.2.2.01	Viadutos, arruamentos e obras complementares						
44.2.2.2.02	Esgotos	450,00					450,00
44.2.2.2.03	Iluminação pública						
44.2.2.2.04	Parques e jardins						

RUBRICAS		SALDO INICIAL	REAVALIAÇÃO/ AJUSTAMENTO	AUMENTOS	ALIENAÇÕES	TRANSFERÊNCIAS E ABATES	SALDO FINAL
44.2.2.2.05	Instalações desportivas e recreativas	82.790,31					82.790,31
44.2.2.2.06	Captação, tratamento e distribuição de água	16.464,90					16.464,90
44.2.2.2.07	Viação rural						
44.2.2.2.08	Sinalização e trânsito						
44.2.2.2.09	Infra-estruturas p/distrib. de energia eléctrica						
44.2.2.2.10	Infra-estruturas p/tratam.de resíduos sólidos						
44.2.2.2.12	Outras						
44.2.3	Equipamento básico	211.857,73		56.618,19			268.475,92
44.2.4	Equipamento de transporte	1.721,21					1.721,21
44.2.5	Ferramentas e utensílios						
44.2.6	Equipamento administrativo	96.079,82		9.196,80			105.276,62
44.2.7	Taras e vasilhame						
44.2.9	Outras imobilizações corpóreas						
44.3	Imobilizações em curso de imobilizações incorporeas						
44.3.1	Despesas de instalação						
44.3.2	Despesas de investigação e de desenvolvimentos						
44.3.3	Propriedade industrial e outros direitos						
44.3.4	Aquisição de serviços						
44.5	Imobilizações em curso de bens de domínio público	10.989.489,04		692.197,96			11.681.687,00
44.5.1	Terrenos e recursos naturais						
44.5.2	Edifícios	702.995,47					702.995,47
44.5.2.2	Instalações de Serviços						
44.5.2.3	Instalações desportivas e recreativas	606.133,98					606.133,98
44.5.2.5	Creches	96.861,49					96.861,49
44.5.2.6	Escolas						
44.5.2.7	lares de terceira idade						
44.5.2.9	Outros						
44.5.3	Outras construções e infra-estruturas	7.445.699,71		684.264,26			8.129.963,97
44.5.3.01	Viadutos, arruamentos e obras complementares	1.852.559,84		22.945,84			1.875.505,68
44.5.3.02	esgotos	1.760.554,74		140.673,72			1.901.228,46
44.5.3.03	Iluminação Pública						
44.5.3.04	Parques e jardins	382.211,57					382.211,57
44.5.3.05	Instalações desportivas e recreativas	21.539,43		10.725,03			32.264,46
44.5.3.06	Captação, tratamento e distribuição de água	802.172,64		138.211,36			940.384,00
44.5.3.07	Viação rural	2.553.619,80		371.708,31			2.925.328,11
44.5.3.08	Sinalização e trânsito	72.957,58					72.957,58
44.5.3.09	Infra-estruturas para dist. de energia eléctrica						
44.5.3.10	Infra-estruturas p/ tratam. de resíduos sólidos						
44.5.3.11	Cemitérios						
44.5.3.99	Outras	84,11					84,11
44.5.4	Bens do património histórico, artístico e cultural	2.840.793,86		7.933,70			2.848.727,56
44.5.4.01	A GEIRA NA SERRA DO GERÊS	2.747.421,88		7.933,70			2.755.355,58
44.5.4.02	NATUR PARQUE DE VILARINHO DA FURNA						
44.5.4.99	Outros Bens do património histórico, artístico e c	93.371,98					93.371,98
44.5.5	Outros bens de domínio público						
44.6	Adiantamentos por conta de bens de domínio publico						
44.7	Adiantamentos por conta de investimentos financeiros						
44.8	Adiantamentos por conta de Imobilizações incorpóreas						
44.9	Adiantamentos por conta de Imobilizações corpóreas						
45	BENS DO DOMÍNIO PÚBLICO	41.937.593,62		935.140,97		4.660,71	42.868.073,88
45.1	Terrenos e recursos naturais	89.202,50		50.300,01			139.502,51
45.2	Edifícios	2.935.022,29		5.141,87			2.940.164,16
45.2.2	Instalações de serviços						
45.2.3	Instalações desportivas e recreativas						
45.2.5	Creches	376.832,61		3.388,46			380.221,07
45.2.6	Escolas	2.558.189,68		1.753,41			2.559.943,09
45.2.7	Lares de terceira idade						
45.2.9	Outros						
45.3	Outras construções e infra-estruturas	38.913.368,83		879.699,09		4.660,71	39.788.407,21
45.3.01	Viadutos, arruamentos e obras complementares	8.830.725,90		522.683,17		4.600,00	9.348.809,07
45.3.02	Esgotos	4.444.438,03		181.812,15			4.626.250,18
45.3.03	Iluminação pública	437.443,45		36.037,50			473.480,95
45.3.04	Parques e jardins	2.099.922,71		664,24			2.100.586,95
45.3.05	Instalações desportivas e recreativas						
45.3.06	Captação, tratamento e distribuição de água	11.638.970,27		112.141,35		60,71	11.751.050,91
45.3.07	Viação rural	11.049.896,75		9.346,58			11.059.243,33
45.3.08	Sinalização e trânsito	273.933,71		17.014,10			290.947,81
45.3.09	Infra-estruturas para dist. de energia eléctrica						
45.3.10	Infra-estruturas para trat. de resíduos sólidos						
45.3.11	Cemitérios	111.632,58					111.632,58
45.3.99	Outras	26.405,43					26.405,43
45.5	Bens do património histórico, artístico e cultural						
45.9	Outros bens do domínio público						
TOTAL:		78.271.925,79		4.384.079,63	8.280,57	18.898,38	82.628.826,47

Mapa de Amortizações e Provisões	
---	--

Designação da entidade	Município de Terras de Bouro
-------------------------------	-------------------------------------

Gerência	1 de Janeiro a 31 de Dezembro de 2009
-----------------	--

RUBRICAS		SALDO INICIAL	REFORÇO	REGULARIZAÇÕES	SALDO FINAL
48	AMORTIZAÇÕES ACUMULADAS	15.884.831,62	1.313.006,61	21.916,56	17.175.921,67
48.1	De investimentos em imóveis				
48.1.1	Terrenos e recursos naturais				
48.1.2	Edifícios e outras construções				
48.1.2.1	Edifícios				
48.1.2.2	Outras construções				
48.2	De imobilizações corpóreas	3.934.680,01	544.975,73	21.916,56	4.457.739,18
48.2.1	Terrenos e recursos naturais				
48.2.2	Edifícios e outras construções	1.288.806,32	257.847,72		1.546.654,04
48.2.2.1	Edifícios	1.019.510,63	216.176,93		1.235.687,56
48.2.2.1.01	Habituação	13.418,92	2.598,17		16.017,09
48.2.2.1.02	Instalações de serviços	483.800,47	70.132,30		553.932,77
48.2.2.1.03	Instalações desportivas e recreativas	359.271,76	142.188,71		501.460,47
48.2.2.1.04	Mercados e inst. de fiscalização sanitária	1.207,40	301,86		1.509,26
48.2.2.1.05	Creches				
48.2.2.1.06	Escolas				
48.2.2.1.07	Lares de terceira idade	42.034,28	955,89		42.990,17
48.2.2.1.08	Outros	119.777,80			119.777,80
48.2.2.2	Outras construções	269.295,69	41.670,79		310.966,48
48.2.2.2.01	Viadutos, arruamentos e obras complementares	9.112,86	1.150,22		10.263,08
48.2.2.2.02	Esgotos				
48.2.2.2.03	Iluminação pública				
48.2.2.2.04	Parques e jardins	71.419,17	6.654,94		78.074,11
48.2.2.2.05	Instalações desportivas e recreativas	188.763,66	33.865,63		222.629,29
48.2.2.2.06	Captação, tratamento e distribuição de água				
48.2.2.2.07	Viação rural				
48.2.2.2.08	Sinalização e trânsito				
48.2.2.2.09	Infra-estruturas para dist. de energia eléctrica				
48.2.2.2.10	Infra-estruturas p/ trat. de resíduos sólidos				
48.2.2.2.12	Outras				
48.2.3	Equipamento básico	813.531,14	103.694,25	684,60	916.540,79
48.2.4	Equipamento de transporte	918.064,77	100.094,83	286,86	1.017.872,74
48.2.5	Ferramentas e utensílios	8.537,29	326,39		8.863,68
48.2.6	Equipamento administrativo	897.348,58	81.796,86	20.945,10	958.200,34
48.2.7	Taras e vasilhame				
48.2.9	Outras imobilizações corpóreas	8.391,91	1.215,68		9.607,59
48.3	De imobilizações incorpóreas				
48.3.1	Despesas de instalação				
48.3.2	Despesas de investigação e de desenvolvimento				
48.3.3	Propriedade industrial e outros direitos				
48.5	De bens de domínio público	11.950.151,61	768.030,88		12.718.182,49
48.5.1	Terrenos e recursos naturais				
48.5.2	Edifícios	194.398,57	19.985,35		214.383,92
48.5.2.02	Instalações de serviços				
48.5.2.03	Instalações desportivas e recreativas				
48.5.2.05	Creches	542,69	41,28		583,97
48.5.2.06	Escolas	193.855,88	19.944,07		213.799,95
48.5.2.07	Lares de terceira idade				
48.5.2.09	Outros				
48.5.3	Outras construções e infra-estruturas	11.755.753,04	748.045,53		12.503.798,57
48.5.3.01	Viadutos, arruamentos e obras complementares	4.248.558,36	281.725,73		4.530.284,09
48.5.3.02	Esgotos	1.179.943,08	57.471,74		1.237.414,82
48.5.3.03	Iluminação pública	89.245,43	701,92		89.947,35
48.5.3.04	Parques e jardins	269.346,74	778,22		270.124,96
48.5.3.05	Instalações desportivas e recreativas				
48.5.3.06	Captação, tratamento e distribuição de água	52.149,16	3.430,31		55.579,47
48.5.3.07	Viação rural	5.748.585,16	383.658,90		6.132.244,06
48.5.3.08	Sinalização e trânsito	156.335,00	19.139,07		175.474,07
48.5.3.09	Infra-estruturas para dist. de energia eléctrica				
48.5.3.10	Infra-estruturas p/ trat. de resíduos sólidos				
48.5.3.11	Cemitérios				
48.5.3.12	Outras	11.590,11	1.139,64		12.729,75
48.5.5	Bens de património histórico, artístico e cultural				
48.5.9	Outros bens de domínio público				
49	PROVISÕES PARA INVESTIMENTOS FINANCEIROS				
49.1	Partes de capital				
49.2	Obrigações e títulos de participação				
49.3	...				
49.5	Outras aplicações financeiras				
TOTAIS:		15.884.831,62	1.313.006,61	21.916,56	17.175.921,67

Mapa de Reavaliações				
Designação da entidade		Município de Terras de Bouro		
Gerência		1 de Janeiro a 31 de Dezembro de 2009		
	Rubricas	Custos Históricos	Reavaliações	Valores contabilísticos reavaliados
41	INVESTIMENTOS FINANCEIROS			
41.1	Partes de capital			
41.1.1	Associações de municípios			
41.1.1.1	Associação Nacional de Municípios Portugueses			
41.1.2	Empresas municipais e intermunicipais			
41.1.3	Empresas privadas ou cooperativas			
41.2	Obrigações e títulos de participação			
41.2.1	Empresas municipais e intermunicipais			
41.4	Investimentos em imóveis			
41.4.1	Terrenos e recursos naturais			
41.4.2	Edifícios e outras construções			
41.4.2.1	Edifícios			
41.4.2.2	Outras construções			
41.5	Outras aplicações financeiras			
41.5.1	Depósitos em instituições financeiras			
41.5.2	Títulos de dívida pública			
41.5.3	Outros títulos			
42	IMOBILIZAÇÕES CORPÓREAS			
42.1	Terrenos e recursos naturais			
42.2	Edifícios e outras construções			
42.2.1	Edifícios			
42.2.1.01	Habituação			
42.2.1.02	Instalações de Serviços			
42.2.1.03	Instalações desportivas e recreativas			
42.2.1.04	Mercados e instalações de fiscalização sanitária			
42.2.1.05	Creches			
42.2.1.06	Escolas			
42.2.1.07	Lares de terceira idade			
42.2.1.08	Outros			
42.2.2	Outras construções			
42.2.2.01	Viadutos, arruamentos e obras complementares			
42.2.2.02	Esgotos			
42.2.2.03	Iluminação pública			
42.2.2.04	Parques e jardins			
42.2.2.05	Instalações desportivas e recreativas			
42.2.2.06	Captação, tratamento e distribuição de água			
42.2.2.07	Viação rural			
42.2.2.08	Sinalização e trânsito			
42.2.2.09	Infra-estruturas para distr. de energia eléctrica			
42.2.2.10	Infra-estruturas para tratamento de resíduos sólidos			
42.2.2.12	Outras			
42.3	Equipamento básico			
42.4	Equipamento de transporte			
42.5	Ferramentas e utensílios			
42.6	Equipamento administrativo			
42.7	Taras e estufas			
42.9	Outras immobilizações corpóreas			
43	IMOBILIZAÇÕES INCORPÓREAS			
43.1	Despesa de avaliação			
43.2	Despesa de investigação e desenvolvimento			
43.3	Propriedade intelectual e outros direitos			
43.9	Outras			
44	IMOBILIZAÇÕES EM CURSO			
44.1	Imobilizações em curso de investimentos financeiro			
44.1.1	Partes de capital			
44.1.2	Obrigações e títulos de participação			
44.1.4	Investimentos em imóveis			
44.1.5	Outras aplicações financeiras			
44.2	Imobil. em curso de immobilizações corpóreas			
44.2.1	Terrenos e recursos naturais			
44.2.2	Edifícios e outras construções			
44.2.2.1	Edifícios			
44.2.2.1.01	Habituação			
44.2.2.1.02	Instalações de serviços			
44.2.2.1.03	Instalações desportivas e recreativas			
44.2.2.1.04	Mercados e instalações de fiscal. Sanitária			
44.2.2.1.05	Creches			
44.2.2.1.06	Escolas			
44.2.2.1.07	Lares de terceira idade			
44.2.2.1.08	Outros edifícios			
44.2.2.2	Outras construções			

Rubricas		Custos Históricos	Reavaliações	Valores contabilísticos reavaliados
44.2.2.2.01	Viadutos, arruamentos e obras complementares			
44.2.2.2.02	Esgotos			
44.2.2.2.03	Iluminação pública			
44.2.2.2.04	Parques e jardins			
44.2.2.2.05	Instalações desportivas e recreativas			
44.2.2.2.06	Captação, tratamento e distribuição de água			
44.2.2.2.07	Viação rural			
44.2.2.2.08	Sinalização e trânsito			
44.2.2.2.09	Infra-estruturas p/distrib. de energia eléctrica			
44.2.2.2.10	Infra-estruturas p/tratam. de resíduos sólidos			
44.2.2.2.12	Outras			
44.2.3	Equipamento básico			
44.2.4	Equipamento de transporte			
44.2.5	Ferramentas e utensílios			
44.2.6	Equipamento administrativo			
44.2.7	Taras e vasilhame			
44.2.9	Outras imobilizações corpóreas			
44.3	Imobilizações em curso de imobilizações incorpóreas			
44.3.1	Despesas de instalação			
44.3.2	Despesas de investigação e de desenvolvimentos			
44.3.3	Propriedade industrial e outros direitos			
44.3.4	Aquisição de serviços			
44.5	Imobilizações em curso de bens de domínio público			
44.5.1	Terrenos e recursos naturais			
44.5.2	Edifícios			
44.5.2.2	Instalações de Serviços			
44.5.2.3	Instalações desportivas e recreativas			
44.5.2.5	Creches			
44.5.2.6	Escolas			
44.5.2.7	lares de terceira idade			
44.5.2.9	Outros			
44.5.3	Outras construções e infra-estruturas			
44.5.3.01	Viadutos, arruamentos e obras complementares			
44.5.3.02	esgotos			
44.5.3.03	Iluminação Pública			
44.5.3.04	Parques e jardins			
44.5.3.05	Instalações desportivas e recreativas			
44.5.3.06	Captação, tratamento e distribuição de água			
44.5.3.07	Viação rural			
44.5.3.08	Sinalização e trânsito			
44.5.3.09	Infra-estruturas para dist. de energia eléctrica			
44.5.3.10	Infra-estruturas p/ tratam. de resíduos sólidos			
44.5.3.11	Cemitérios			
44.5.3.99	Outras			
44.5.4	Bens do património histórico, artístico e cultural			
44.5.4.01	A GEIRA NA SERRA DO GUEIRÃO			
44.5.4.99	Outros Bens do património histórico, artístico e cultural			
44.5.5	Outros bens de domínio público			
44.6	Adiantamentos por conta de bens de domínio público			
44.7	Adiantamentos por conta de investimentos financeiros			
44.8	Adiantamentos por conta de imobilizações corpóreas			
44.9	Adiantamentos por conta de imobilizações incorpóreas			
45	BENS DE DOMÍNIO PÚBLICO			
45.1	Terrenos e recursos naturais			
45.2	Edifícios			
45.2.2	Instalações de serviços			
45.2.3	Instalações desportivas e recreativas			
45.2.5	Creches			
45.2.6	Escolas			
45.2.7	Lares de terceira idade			
45.2.9	Outros			
45.3	Outras construções e infra-estruturas			
45.3.01	Viadutos, arruamentos e obras complementares			
45.3.02	Esgotos			
45.3.03	Iluminação Pública			
45.3.04	Parques e jardins			
45.3.05	Instalações desportivas e recreativas			
45.3.06	Captação, tratamento e distribuição de água			
45.3.07	Viação rural			
45.3.08	Sinalização e trânsito			
45.3.09	Infra-estruturas para dist. de energia eléctrica			
45.3.10	Infra-estruturas para trat. de resíduos sólidos			
45.3.11	Cemitérios			
45.3.99	Outras			
45.5	Bens do património histórico, artístico e cultural			
45.9	Outros bens de domínio público			
Total				

Modificações do Orçamento – Receita	14
--	-----------

Designação da entidade	Município de Terras de Bouro
------------------------	------------------------------

Gerência	1 de Janeiro a 31 de Dezembro de 2009
----------	---------------------------------------

Total de Alterações: 1
Total de Revisões: 3

CLASSIFICAÇÃO ECONÓMICA		DOTAÇÕES DA RECEITA				OBS
		Previsões Iniciais	Modificações Orçamentais		Previsões Corrigidas	
Código	Descrição		Inscrições / Reforços	Diminuições / Anulações		
01	IMPOSTOS DIRECTOS	663.000,00			663.000,00	
0102	OUTROS	663.000,00			663.000,00	
010202	IMPOSTO MUNICIPAL SOBRE IMÓVEIS	250.000,00			250.000,00	
010203	IMPOSTO ÚNICO DE CIRCULAÇÃO	95.000,00			95.000,00	
010204	IMPOSTO MUNICIPAL S/ TRANSMISSÕES ONEROSAS IMÓVEIS	170.000,00			170.000,00	
010205	DERRAMA	120.000,00			120.000,00	
010207	IMPOSTOS ABOLIDOS	27.000,00			27.000,00	
01020701	CONTRIBUIÇÃO AUTÁRQUICA	8.000,00			8.000,00	
01020702	IMPOSTO MUNICIPAL DE SISA	18.000,00			18.000,00	
01020703	IMPOSTO MUNICIPAL SOBRE VEÍCULOS	1.000,00			1.000,00	
010299	IMPOSTOS DIRECTOS DIVERSOS	1.000,00			1.000,00	
02	IMPOSTOS INDIRECTOS	37.000,00			37.000,00	
0202	OUTROS	37.000,00			37.000,00	
020206	IMPOSTOS INDIRECTOS ESPECÍFICOS DAS AUTARQUIAS LOC	37.000,00			37.000,00	
02020602	Loteamento e Obras	1.000,00			1.000,00	
02020603	Ocupação de Via Pública	1.000,00			1.000,00	
02020605	Publicidade	1.000,00			1.000,00	
02020606	Saneamento	2.000,00			2.000,00	
0202060601	Saneamento - Taxa de Ligação	1.000,00			1.000,00	
0202060602	Saneamento - Conservação	1.000,00			1.000,00	
02020699	Outros	32.000,00			32.000,00	
0202069901	Taxa Municipal de Direitos de Passagem	1.000,00			1.000,00	
0202069902	Taxa de Depósito da Ficha Técnica da Habitação	1.000,00			1.000,00	
0202069999	OUTROS	30.000,00			30.000,00	
04	TAXAS, MULTAS E OUTRAS PENALIDADES	131.000,00			131.000,00	
0401	TAXAS	118.000,00			118.000,00	
040123	TAXAS ESPECÍFICAS DAS AUTARQUIAS LOCAIS	118.000,00			118.000,00	
04012301	Mercados e Feiras	2.000,00			2.000,00	
04012302	Loteamento e Obras	15.000,00			15.000,00	
04012303	Ocupação de Via Pública	2.000,00			2.000,00	
04012305	Caça, uso e porte arma	1.000,00			1.000,00	
04012306	Saneamento	21.000,00			21.000,00	
04012399	Outros	77.000,00			77.000,00	
0401239901	Taxa de Depósito da Ficha Técnica da Habitação	1.000,00			1.000,00	
0401239902	Taxa pela emissão do certificado de registo	1.000,00			1.000,00	
0401239999	Outras	75.000,00			75.000,00	
0402	MULTAS E OUTRAS PENALIDADES:	13.000,00			13.000,00	
040299	MULTAS E PENALIDADES DIVERSAS	13.000,00			13.000,00	
05	RENDIMENTOS DE PROPRIEDADE	314.000,00			314.000,00	
0502	JUROS - SOCIEDADES FINANCEIRAS	13.000,00			13.000,00	
050201	BANCOS E OUTRAS INSTITUIÇÕES FINANCEIRAS	13.000,00			13.000,00	
0510	RENDAS	301.000,00			301.000,00	
051001	TERRENOS	1.000,00			1.000,00	
051099	OUTROS	300.000,00			300.000,00	
06	TRANSFERÊNCIAS CORRENTES	4.652.899,00	172.936,00	73.440,00	4.752.395,00	
0603	ADMINISTRAÇÃO CENTRAL	4.651.899,00	172.936,00	73.440,00	4.751.395,00	
060301	ESTADO	4.421.799,00	172.936,00	73.440,00	4.521.295,00	
06030101	Fundo de Equilíbrio Financeiro	3.263.443,00	166.599,00		3.430.042,00	
06030102	Fundo Social Municipal	143.613,00	6.337,00		149.950,00	
06030103	Participação variável no IRS	73.443,00		73.440,00	3,00	
06030199	Outros	941.300,00			941.300,00	
0603019901	DGAL	76.000,00			76.000,00	
0603019902	DREN	775.300,00			775.300,00	
0603019999	OUTROS	90.000,00			90.000,00	
060306	ESTADO- PARTICIPAÇÃO COMUNITÁRIA EM PROJECTOS CO-	185.100,00			185.100,00	
06030601	FUNDO SOCIAL EUROPEU	185.100,00			185.100,00	
060307	SERVIÇOS E FUNDOS AUTÓNOMOS	44.000,00			44.000,00	
060309	SERVIÇOS E FUNDOS AUTÓNOMOS- SUBSISTEMA DE PROTEC	1.000,00			1.000,00	
0608	FAMÍLIAS	1.000,00			1.000,00	
060801	FAMÍLIAS	1.000,00			1.000,00	
07	VENDA DE BENS E SERVIÇOS CORRENTES	621.000,00			621.000,00	
0701	VENDA DE BENS	180.000,00			180.000,00	
070111	PRODUTOS ACABADOS E INTERMÉDIOS	130.000,00			130.000,00	
07011101	ÁGUA	120.000,00			120.000,00	
07011102	ELECTRICIDADE	10.000,00			10.000,00	
070199	OUTROS	50.000,00			50.000,00	
0702	SERVIÇOS	351.000,00			351.000,00	
070201	ALUGUER DE ESPACOS E EOUIPAMENTOS	5.000,00			5.000,00	

070209	SERVIÇOS ESPECÍFICOS DAS AUTARQUIAS	196.000,00			196.000,00	
07020901	Saneamento	1.000,00			1.000,00	
07020902	Resíduos Sólidos	1.000,00			1.000,00	
07020903	Transportes Colectivos de Pessoas e Mercadorias	1.000,00			1.000,00	
07020904	Trabalhos por Conta de Particulares	5.000,00			5.000,00	
07020905	Cemitérios	2.000,00			2.000,00	
07020906	Mercados e Feiras	15.000,00			15.000,00	
07020999	Outros	171.000,00			171.000,00	
0702099901	ÁGUA	1.000,00			1.000,00	
0702099902	INSTALAÇÕES DESPORTIVAS E RECREATIVAS	170.000,00			170.000,00	
070299	OUTROS	150.000,00			150.000,00	
0703	RENDAS	90.000,00			90.000,00	
070301	HABITAÇÕES	10.000,00			10.000,00	
070302	EDIFÍCIOS	80.000,00			80.000,00	
08	OUTRAS RECEITAS CORRENTES	2.000,00	1.000,00		3.000,00	
0801	OUTRAS	2.000,00	1.000,00		3.000,00	
080199	OUTRAS	2.000,00	1.000,00		3.000,00	
08019902	Indemnizações de estragos provocados por outrem em	1.000,00			1.000,00	
08019904	IVA INVERSÃO DA LIQUIDAÇÃO		1.000,00		1.000,00	
08019999	Diversas	1.000,00			1.000,00	
09	VENDAS DE BENS DE INVESTIMENTO	562.000,00			562.000,00	
0901	TERRENOS	150.000,00			150.000,00	
090106	ADMISTRAÇÃO PÚBLICA- ADMNISTRAÇÃO LOCAL-CONTINENT	150.000,00			150.000,00	
0902	HABITAÇÕES	140.000,00			140.000,00	
090206	ADMISTRAÇÃO PÚBLICA- ADMNISTRAÇÃO LOCAL-CONTINENT	140.000,00			140.000,00	
0903	EDIFÍCIOS	250.000,00			250.000,00	
090306	ADMISTRAÇÃO PÚBLICA- ADMNISTRAÇÃO LOCAL-CONTINENT	250.000,00			250.000,00	
0904	OUTROS BENS DE INVESTIMENTO	22.000,00			22.000,00	
090406	ADMISTRAÇÃO PÚBLICA- ADMNISTRAÇÃO LOCAL-CONTINENT	22.000,00			22.000,00	
09040601	Equipamento de Transporte	1.000,00			1.000,00	
09040602	Maquinaria e Equipamento	1.000,00			1.000,00	
09040603	OUTROS	20.000,00			20.000,00	
10	TRANSFERÊNCIAS DE CAPITAL	5.334.529,00	1.584.565,00		6.919.094,00	
1003	ADMINISTRAÇÃO CENTRAL	5.332.529,00	1.584.565,00		6.917.094,00	
100301	ESTADO	2.231.829,00	111.065,00		2.342.894,00	
10030101	Fundo Equilíbrio Financeiro	2.175.629,00	111.065,00		2.286.694,00	
10030104	Cooperação Técnica e Financeira	1.000,00			1.000,00	
10030199	Outros	55.200,00			55.200,00	
1003019901	DREN	20.200,00			20.200,00	
1003019999	OUTROS	35.000,00			35.000,00	
100307	ESTADO- PARTICIPAÇÃO COMUNITÁRIA EM PROJECTOS CO-	3.097.700,00	1.473.500,00		4.571.200,00	
10030701	FEDER/INTERREG	2.982.700,00	1.473.500,00		4.456.200,00	
10030702	FEOGA	115.000,00			115.000,00	
100308	SERVIÇOS E FUNDOS AUTÓNOMOS	3.000,00			3.000,00	
10030801	IFT - PITER	1.500,00			1.500,00	
10030802	INH	1.500,00			1.500,00	
1005	ADMINISTRAÇÃO LOCAL	1.000,00			1.000,00	
100501	CONTINENTE	1.000,00			1.000,00	
1007	INSTITUIÇÕES SEM FINS LUCRATIVOS	1.000,00			1.000,00	
100701	INSTITUIÇÕES SEM FINS LUCRATIVOS	1.000,00			1.000,00	
12	PASSIVOS FINANCEIROS	800.000,00	501.000,00		1.301.000,00	
1202	TÍTULOS A CURTO PRAZO		1.000,00		1.000,00	
120202	SOCIEDADES FINANCEIRAS		1.000,00		1.000,00	
1206	EMPRÉSTIMOS A MÉDIO E LONGO PRAZOS	800.000,00	500.000,00		1.300.000,00	
120602	SOCIEDADES FINANCEIRAS	800.000,00	500.000,00		1.300.000,00	
15	REPOSIÇÕES NÃO ABATIDAS NOS PAGAMENTOS	5,00			5,00	
1501	REPOSIÇÕES NÃO ABATIDAS NOS PAGAMENTOS	5,00			5,00	
150101	REPOSIÇÕES NÃO ABATIDAS NOS PAGAMENTOS	5,00			5,00	
TOTAL		13.117.433,00	2.259.501,00	73.440,00	15.303.494,00	

Órgão Executivo

Em, 8 de Abril de 2010

Órgão Deliberativo

Em, 26 de Abril de 2010

Modificações do Orçamento – Despesa	15
--	-----------

Designação da entidade	Município de Terras de Bouro
------------------------	------------------------------

Gerência	1 de Janeiro a 31 de Dezembro de 2009
----------	---------------------------------------

Total de Alterações: 32

Total de Revisões: 3

IDENTIFICAÇÃO DAS RUBRICAS			Dotação Anterior	DESPESA		Dotações Corrigidas	OBS
				Modificações Orçamentais			
Org.	Económica	Descrição		Inscrições / Reforços	Diminuições / Anulações		
01		ASSEMBLEIA MUNICIPAL					
01	01	DESPESAS COM O PESSOAL					
01	0102	ABONOS VARIÁVEIS OU EVENTUAIS					
01	010204	AJUDAS DE CUSTO	6.500,00			6.500,00	
01	010213	OUTROS SUPLEMENTOS E PRÉMIOS	20.000,00			20.000,00	
01	02	AQUISIÇÃO DE BENS E SERVIÇOS					
01	0201	AQUISIÇÃO DE BENS					
01	020108	MATERIAL DE ESCRITÓRIO	2.500,00			2.500,00	
02		CÂMARA MUNICIPAL					
02	01	DESPESAS COM O PESSOAL					
02	0101	REMUNERAÇÕES CERTAS E PERMANENTES					
02	010101	TITULARES DE ÓRGÃOS DE SOBERANIA E MEMBROS DE ÓRGÃ	140.000,00	4.700,00	15.000,00	129.700,00	
02	010103	PESSOAL DOS QUADROS- REGIME DA FUNÇÃO PÚBLICA	1.700.000,00		1.700.000,00		
02	010104	PESSOAL DOS QUADROS- REGIME DO CONTRATO INDIVIDUAL					
02	01010400	PESSOAL DOS QUADROS- REGIME DO CONTRATO INDIVIDUAL	100.000,00		100.000,00		
02	01010401	TRANSITADO DE ANTERIOR NOMEAÇÃO DEFINITIVA		1.700.000,00	177.800,00	1.522.200,00	
02	01010402	CONTRATO POR TEMPO INDETERMINADO		117.800,00	15.000,00	102.800,00	
02	010105	PESSOAL PARA ALÉM DOS QUADROS	5.000,00			5.000,00	
02	010106	PESSOAL CONTRATADO A TERMO	105.000,00	4.800,00		109.800,00	
02	010108	PESSOAL AGUARDANDO APOSENTAÇÃO	5.000,00			5.000,00	
02	010109	PESSOAL EM QUALQUER OUTRA SITUAÇÃO	17.000,00	29.600,00		46.600,00	
02	010111	REPRESENTAÇÃO					
02	01011101	Membros do Órgãos Autárquicos	40.000,00			40.000,00	
02	010112	SUPLEMENTOS E PRÉMIOS	1.000,00			1.000,00	
02	010113	SUBSÍDIO DE REFEIÇÃO					
02	01011301	PESSOAL DOS QUADROS - REGIME DA FUNÇÃO PÚBLICA					
02	0101130100	PESSOAL DOS QUADROS - REGIME DA FUNÇÃO PÚBLICA	138.000,00		138.000,00		
02	0101130101	TRANSITADO DE ANTERIOR NOMEAÇÃO DEFINITIVA		129.000,00		129.000,00	
02	0101130102	CONTRATO POR TEMPO INDETERMINADO		38.000,00	20.000,00	18.000,00	
02	01011302	PESSOAL EM QUALQUER OUTRA SITUAÇÃO	60.000,00	6.700,00	25.000,00	41.700,00	
02	01011303	MEMBROS DOS ÓRGÃOS AUTÁRQUICOS	5.000,00			5.000,00	
02	010114	SUBSÍDIOS DE FÉRIAS E NATAL					
02	01011401	PESSOAL DOS QUADROS - REGIME DA FUNÇÃO PÚBLICA					
02	0101140100	PESSOAL DOS QUADROS - REGIME DA FUNÇÃO PÚBLICA	210.000,00		210.000,00		
02	0101140101	TRANSITADO DE ANTERIOR NOMEAÇÃO DEFINITIVA		280.000,00		280.000,00	
02	0101140102	CONTRATO POR TEMPO INDETERMINADO		70.000,00	35.000,00	35.000,00	
02	01011402	PESSOAL EM QUALQUER OUTRA SITUAÇÃO	19.000,00	400,00		19.400,00	
02	010115	REMUNERAÇÕES POR DOENÇA E MATERNIDADE / PATERNIDADE	28.000,00	19.000,00		47.000,00	
02	0102	ABONOS VARIÁVEIS OU EVENTUAIS					
02	010201	GRATIFICAÇÕES VARIÁVEIS OU EVENTUAIS	1.000,00			1.000,00	
02	010202	HORAS EXTRAORDINÁRIAS	43.000,00	11.400,00		54.400,00	
02	010203	ALIMENTAÇÃO E ALOJAMENTO	1.000,00			1.000,00	
02	010204	AJUDAS DE CUSTO	4.000,00			4.000,00	
02	010205	ABONO PARA FALHAS	2.000,00	600,00		2.600,00	
02	010207	COLABORAÇÃO TÉCNICA E ESPECIALIZADA	2.000,00			2.000,00	
02	010208	SUBSÍDIOS E ABONOS DE FIXAÇÃO, RESIDÊNCIA E ALOJAM	14.000,00		13.500,00	500,00	
02	010213	OUTROS SUPLEMENTOS E PRÉMIOS	2.000,00			2.000,00	
02	0103	SEGURANÇA SOCIAL					
02	010301	ENCARGOS COM A SAÚDE	103.000,00	4.600,00		107.600,00	
02	010303	SUBSÍDIO FAMILIAR A CRIANÇAS E JOVENS	38.000,00	4.300,00		42.300,00	
02	010304	OUTRAS PRESTAÇÕES FAMILIARES	2.000,00			2.000,00	
02	010305	CONTRIBUIÇÕES PARA A SEGURANÇA SOCIAL					
02	01030501	ASSISTÊNCIA NA DOENÇA DOS FUNCIONÁRIOS PÚBLICOS	1.000,00			1.000,00	
02	01030502	SEGURANÇA SOCIAL DOS FUNCIONARIOS PUBLICOS	318.000,00	75.000,00	26.000,00	367.000,00	
02	01030503	SEGURANÇA SOCIAL - REGIME GERAL	39.300,00	25.000,00		64.300,00	
02	01030504	CONTRIBUIÇÕES PARA A SEGURANÇA SOCIAL - OUTROS	1.000,00			1.000,00	
02	010306	ACIDENTES EM SERVIÇOS E DOENÇAS PROFISSIONAIS	1.000,00			1.000,00	
02	010309	SEGUROS					

IDENTIFICAÇÃO DAS RUBRICAS			DESPESA		Dotações Corrigidas	OBS	
			Dotação Anterior	Modificações Orçamentais			
Org.	Económica	Descrição		Inscrições / Reforços			Diminuições / Anulações
02	01030901	SEGUROS - SEG AC. TRABALHO E DOENÇAS PROFISSIONAIS	37.000,00		10.000,00	27.000,00	
02	01030902	SEGUROS - SEGUROS DE SAÚDE	1.000,00	3.600,00		4.600,00	
02	02	AQUISIÇÃO DE BENS E SERVIÇOS					
02	0201	AQUISIÇÃO DE BENS					
02	020101	MATÉRIAS-PRIMAS E SUBSIDIÁRIAS	7.000,00		2.000,00	5.000,00	
02	020102	COMBUSTÍVEIS E LUBRIFICANTES					
02	02010201	GASOLINA	23.000,00	30.000,00		53.000,00	
02	02010202	GASÓLEO	177.000,00	35.000,00	3.000,00	209.000,00	
02	02010299	OUTROS	25.000,00			25.000,00	
02	020103	MUNIÇÕES, EXPLOSIVOS E ARTIFÍCIOS	1.000,00			1.000,00	
02	020104	LIMPEZA E HIGIENE	4.000,00	5.900,00		9.900,00	
02	020105	ALIMENTAÇÃO- REFEIÇÕES CONFECCIONADAS	101.599,00	20.000,00		121.599,00	
02	020106	ALIMENTAÇÃO- GÉNEROS PARA CONFECCIONAR	5.000,00			5.000,00	
02	020107	VESTUÁRIO E ARTIGOS PESSOAIS	14.000,00			14.000,00	
02	020108	MATERIAL DE ESCRITÓRIO	31.200,00			31.200,00	
02	020115	PRÉMIOS, CONDECORAÇÕES E OFERTAS	26.000,00		15.000,00	11.000,00	
02	020116	MERCADORIAS PARA VENDA					
02	02011603	Outros	10.000,00	2.100,00		12.100,00	
02	020117	FERRAMENTAS E UTENSÍLIOS	8.000,00			8.000,00	
02	020118	LIVROS E DOCUMENTAÇÃO TÉCNICA	2.000,00			2.000,00	
02	020119	ARTIGOS HONORÍFICOS E DE DECORAÇÃO	1.000,00			1.000,00	
02	020120	MATERIAL DE EDUCAÇÃO, CULTURA E RECREIO	1.000,00			1.000,00	
02	020121	OUTROS BENS	57.000,00	40.200,00	10.700,00	86.500,00	
02	0202	AQUISIÇÃO DE SERVIÇOS					
02	020201	ENCARGOS DE INSTALAÇÕES	124.000,00			124.000,00	
02	020203	CONSERVAÇÃO DE BENS	1.000,00	21.000,00	5.000,00	17.000,00	
02	020205	LOCAÇÃO DE MATERIAL DE INFORMÁTICA	15.000,00	2.300,00		17.300,00	
02	020208	LOCAÇÃO DE OUTROS BENS	1.000,00			1.000,00	
02	020209	COMUNICAÇÕES	55.000,00	11.900,00		66.900,00	
02	020210	TRANSPORTES	257.000,00	35.900,00		292.900,00	
02	020211	REPRESENTAÇÃO DOS SERVIÇOS	1.000,00	3.000,00		4.000,00	
02	020212	SEGUROS	48.000,00			48.000,00	
02	020213	DESLOCAÇÕES E ESTADAS	3.000,00			3.000,00	
02	020214	ESTUDOS, PARCERES, PROJECTOS E CONSULTADORIA	37.000,00	2.000,00		39.000,00	
02	020215	FORMAÇÃO	7.000,00			7.000,00	
02	020216	SEMINÁRIOS, EXPOSIÇÕES E SIMILARES	1.000,00			1.000,00	
02	020217	PUBLICIDADE	40.500,00			40.500,00	
02	020218	VIGILÂNCIA E SEGURANÇA	1.000,00			1.000,00	
02	020219	ASSISTÊNCIA TÉCNICA	30.000,00	12.000,00		42.000,00	
02	020220	OUTROS TRABALHOS ESPECIALIZADOS	214.100,00	143.300,00		357.400,00	
02	020224	ENCARGOS DE COBRANÇA DE RECEITAS	14.000,00			14.000,00	
02	020225	OUTROS SERVIÇOS					
02	02022501	ÁGUA E ENERGIA ELÉCTRICA P/ DISTRIBUIÇÃO	205.000,00			205.000,00	
02	02022502	OUTROS	216.000,00	64.000,00	28.200,00	251.800,00	
02	03	JUROS E OUTROS ENCARGOS					
02	0301	JUROS DA DÍVIDA PÚBLICA					
02	030103	SOCIEDADES FINANCEIRAS- BANCOS E OUTRAS INSTITUIÇ					
02	03010301	SOC.FINANCEIRAS - BANCOS E O. INST. FIN. - A CURTO	50.000,00			50.000,00	
02	03010302	SOC.FINANCEIRAS - BANCOS E O. INST. FIN. - A MÉDIO	268.000,00		11.200,00	256.800,00	
02	04	TRANSFERÊNCIAS CORRENTES					
02	0403	ADMINISTRAÇÃO CENTRAL					
02	040305	SERVIÇOS E FUNDOS AUTÓNOMOS	13.000,00			13.000,00	
02	0405	ADMINISTRAÇÃO LOCAL					
02	040501	CONTINENTE					
02	04050102	FREGUESIAS	8.000,00	11.300,00		19.300,00	
02	04050108	OUTROS	11.000,00			11.000,00	
02	0407	INSTITUIÇÕES SEM FINS LUCRATIVOS					
02	040701	INSTITUIÇÕES SEM FINS LUCRATIVOS	200.000,00	157.600,00	50.000,00	307.600,00	
02	0408	FAMÍLIAS					
02	040802	OUTRAS					
02	04080201	FAMÍLIAS	51.000,00			51.000,00	
02	05	SUBSÍDIOS					
02	0501	SOCIEDADES E QUASE-SOCIEDADES NÃO FINANCEIRAS					
02	050101	PÚBLICAS					
02	05010102	Outras	1.000,00			1.000,00	
02	0508	FAMÍLIAS					
02	050803	OUTRAS	93.000,00		6.400,00	86.600,00	

IDENTIFICAÇÃO DAS RUBRICAS			DESPESA		Dotações Corrigidas	OBS
			Dotação Anterior	Modificações Orçamentais		
Org.	Económica	Descrição		Inscrições / Reforços	Diminuições / Anulações	
02	06	OUTRAS DESPESAS CORRENTES				
02	0602	DIVERSAS				
02	060203	OUTRAS				
02	06020301	Restituições	11.000,00	37.100,00		48.100,00
02	06020302	IVA	106.000,00			106.000,00
02	06020304	Serviços Bancários	4.000,00	1.000,00		5.000,00
02	06020305	OUTRAS	12.000,00	400,00		12.400,00
02	07	AQUISIÇÃO DE BENS DE CAPITAL				
02	0701	INVESTIMENTOS				
02	070101	TERRENOS	50.000,00		21.339,00	28.661,00
02	070102	HABITAÇÕES				
02	07010201	CONSTRUÇÃO	2.000,00	6.000,00		8.000,00
02	07010203	REPARAÇÃO E BENEFICIAÇÃO	35.000,00	13.000,00		48.000,00
02	070103	EDIFÍCIOS				
02	07010301	INSTALAÇÕES DE SERVIÇOS	60.000,00	26.000,00	7.300,00	78.700,00
02	07010302	INSTALAÇÕES DESPORTIVAS E RECREATIVAS	36.000,00	38.200,00	3.500,00	70.700,00
02	07010305	ESCOLAS	40.000,00	37.500,00		77.500,00
02	07010306	LARES DE TERCEIRA IDADE	5.000,00			5.000,00
02	07010307	OUTROS	11.000,00			11.000,00
02	070104	CONSTRUÇÕES DIVERSAS				
02	07010401	VIADUTOS, ARRUAAMENTOS E OBRAS COMPLEMENTARES	10.000,00			10.000,00
02	07010405	PARQUES E JARDINS	1.000,00			1.000,00
02	07010406	INSTALAÇÕES DESPORTIVAS E RECREATIVAS	621.634,00	881.000,00	16.000,00	1.486.634,00
02	07010413	OUTROS	10.000,00			10.000,00
02	070106	MATERIAL DE TRANSPORTES				
02	07010602	OUTRO	180.000,00	30.000,00	77.500,00	132.500,00
02	070107	EQUIPAMENTO DE INFORMÁTICA	15.000,00	252.500,00	205.700,00	61.800,00
02	070108	SOFTWARE INFORMÁTICO	200.000,00	153.000,00	188.600,00	164.400,00
02	070109	EQUIPAMENTO ADMINISTRATIVO	640.000,00		604.000,00	36.000,00
02	070110	EQUIPAMENTO BÁSICO				
02	07011001	EQUIPAMENTO DE RECOLHA DE RESÍDUOS	15.000,00	500,00		15.500,00
02	07011002	OUTROS	278.000,00	143.100,00	179.200,00	241.900,00
02	070115	OUTROS INVESTIMENTOS	70.000,00	110.000,00	30.000,00	150.000,00
02	0703	BENS DE DOMÍNIO PÚBLICO				
02	070301	TERRENOS E RECURSOS NATURAIS	50.000,00			50.000,00
02	070302	EDIFÍCIOS				
02	07030204	CRECHES	10.000,00			10.000,00
02	07030205	ESCOLAS	2.035.000,00	56.000,00		2.091.000,00
02	070303	OUTRAS CONSTRUÇÕES E INFRA-ESTRUTURAS				
02	07030301	VIADUTOS, ARRUAAMENTOS E OBRAS COMPLEMENTARES	171.000,00	262.900,00	113.000,00	320.900,00
02	07030302	SISTEMAS DE DRENAGEM DE ÁGUAS RESIDUAIS	315.000,00	123.000,00		438.000,00
02	07030304	ILUMINAÇÃO PÚBLICA	50.000,00	40.000,00		90.000,00
02	07030305	PARQUES E JARDINS	20.000,00	2.000,00		22.000,00
02	07030306	INSTALAÇÕES DESPORTIVAS E RECREATIVAS	303.000,00	53.000,00	163.000,00	193.000,00
02	07030307	CAPTAÇÃO, TRATAMENTO E DISTRIBUIÇÃO DE ÁGUA	381.000,00	67.200,00	10.000,00	438.200,00
02	07030308	VIAÇÃO RURAL	482.000,00	919.000,00	85.900,00	1.315.100,00
02	07030309	SINALIZAÇÃO E TRÂNSITO	50.000,00		23.000,00	27.000,00
02	07030312	CEMITÉRIOS	41.000,00	11.700,00	20.000,00	32.700,00
02	070305	BENS DE PATRIMÓNIO HISTÓRICO, ARTÍSTICO E CULTURAL	10.000,00	13.000,00	7.000,00	16.000,00
02	09	ACTIVOS FINANCEIROS				
02	0903	TÍTULOS A MÉDIO E LONGO PRAZOS				
02	090301	SOCIEDADES E QUASE-SOCIEDADES NÃO FINANCEIRAS- PRI	100,00			100,00
02	10	PASSIVOS FINANCEIROS				
02	1005	EMPRÉSTIMOS A CURTO PRAZO				
02	100503	SOCIEDADES FINANCEIRAS- BANCOS E OUTRAS INSTITUIÇ	300.000,00			300.000,00
02	1006	EMPRÉSTIMOS A MÉDIO E LONGO PRAZOS				
02	100603	SOCIEDADES FINANCEIRAS- BANCOS E OUTRAS INSTITUIÇ	290.000,00	44.500,00		334.500,00
03		SECTOR DE EDUCAÇÃO				
03	01	DESPESAS COM O PESSOAL				
03	0101	REMUNERAÇÕES CERTAS E PERMANENTES				
03	010103	PESSOAL DOS QUADROS- REGIME DA FUNÇÃO PÚBLICA	380.000,00		380.000,00	
03	010104	PESSOAL DOS QUADROS- REGIME DO CONTRATO INDIVIDUAL				
03	01010400	PESSOAL DOS QUADROS- REGIME DO CONTRATO INDIVIDUAL	100.000,00		100.000,00	
03	01010401	TRANSITADO DE ANTERIOR NOMEAÇÃO DEFINITIVA		380.000,00	40.000,00	340.000,00
03	01010402	CONTRATO POR TEMPO INDETERMINADO		100.000,00	10.000,00	90.000,00
03	010105	PESSOAL PARA ALÉM DOS QUADROS		100,00		100,00
03	010106	PESSOAL CONTRATADO A TERMO	45.000,00		7.000,00	38.000,00

IDENTIFICAÇÃO DAS RUBRICAS			DESPESA		Dotações Corrigidas	OBS
			Dotação Anterior	Modificações Orçamentais		
Org.	Económica	Descrição		Inscrições / Reforços	Diminuições / Anulações	
03	010108	PESSOAL AGUARDANDO APOSENTAÇÃO		2.100,00		2.100,00
03	010109	PESSOAL EM QUALQUER OUTRA SITUAÇÃO		100,00		100,00
03	010113	SUBSÍDIO DE REFEIÇÃO				
03	01011301	PESSOAL DOS QUADROS - REGIME DA FUNÇÃO PÚBLICA				
03	0101130101	TRANSITADO DE ANTERIOR NOMEAÇÃO DEFINITIVA		31.900,00		31.900,00
03	0101130102	CONTRATO POR TEMPO INDETERMINADO		15.500,00		15.500,00
03	01011302	PESSOAL EM QUALQUER OUTRA SITUAÇÃO		4.000,00		4.000,00
03	010114	SUBSÍDIOS DE FÉRIAS E NATAL				
03	01011401	PESSOAL DOS QUADROS - REGIME DA FUNÇÃO PÚBLICA				
03	0101140101	TRANSITADO DE ANTERIOR NOMEAÇÃO DEFINITIVA		59.000,00		59.000,00
03	0101140102	CONTRATO POR TEMPO INDETERMINADO		19.000,00	3.500,00	15.500,00
03	01011402	PESSOAL EM QUALQUER OUTRA SITUAÇÃO		8.600,00		8.600,00
03	010115	REMUNERAÇÕES POR DOENÇA E MATERNIDADE / PATERNIDAD		20.100,00		20.100,00
03	0102	ABONOS VARIÁVEIS OU EVENTUAIS				
03	010202	HORAS EXTRAORDINÁRIAS		1.500,00		1.500,00
03	010205	ABONO PARA FALHAS		2.000,00		2.000,00
03	0103	SEGURANÇA SOCIAL				
03	010303	SUBSÍDIO FAMILIAR A CRIANÇAS E JOVENS		10.900,00		10.900,00
Total			13.117.433,00	7.098.400,00	4.912.339,00	15.303.494,00

Órgão Executivo

Em, 8 de Abril de 2010

Órgão Deliberativo

Em, 26 de Abril de 2010

Modificações do Plano Plurianual de Investimentos															16							
Designação da entidade			Município de Terras de Bouro																			
Gerência		1 de Janeiro a 31 de Dezembro de 2009																				
Objectivo/ Projecto/ Programa/ Acção	Identificação do Projecto/ Acção				Descrição	Resp.	Datas		Ex	Código Orçamental		Valor Realizado	2009					Anos Seguintes				Modificações
										ORG	ECO		Total		Financiamento Definido		Financiamento Não Definido					
													D. Inicial	D. Corrig	D. Inicial	D. Corrig		2010	2011	2012	Seg.	
1.					Funções gerais																	
1.1.					Serviços gerais de administração pública																	
1.1.1.					Administração geral																	
1.1.1.	08	2007	I	1	AQUISIÇÃO DE TERRENOS	O. AUT.	30-07-2000	30-07-2000		02	070101				50.000,00	28.661,00					-21.339,00	
1.1.1.	08	2007	I	1	AQUISIÇÃO DE TERRENOS					02	070301	146.942,84	100.000,00	50.000,00	50.000,00	50.000,00						
1.1.1.	02	2009	I	2	CÂMARA MUNICIPAL					02	07010602		180.000,00	132.500,00	180.000,00	132.500,00					-47.500,00	
1.1.1.	08	2009	I	1	CÂMARA MUNICIPAL	O. AUT.	01-01-2009			02	070107				15.000,00	61.800,00					46.800,00	
1.1.1.	08	2009	I	1	CÂMARA MUNICIPAL					02	070108				200.000,00	164.400,00					-35.600,00	
1.1.1.	08	2009	I	1	CÂMARA MUNICIPAL					02	070109				40.000,00	34.000,00					-6.000,00	
1.1.1.	08	2009	I	1	CÂMARA MUNICIPAL					02	07011002		295.000,00	79.600,00	40.000,00	79.600,00					39.600,00	
1.1.1.	09	2009	I	3	GRANDES REPARAÇÕES EM EDIFÍCIOS MUNICIPAIS	DOM	01-01-2009			02	07010301		40.000,00	66.000,00	40.000,00	66.000,00					26.000,00	
1.2.				0	Segurança e ordem públicas																	
1.2.1.				0	Protecção civil e luta contra incêndios																	
1.2.1.	01	2002	I	68	TRANSFERENCIAS DE CAPITAL PARA INVESTIMENTOS NO SECTOR	O.AUT	01-01-2002			02	07010301	57.056,13	10.000,00	10.000,00	10.000,00	10.000,00						
1.2.1.	01	2002	I	70	TRANSFERENCIAS DE CAPITAL PARA OS NUCLEOS DA CVP PARA INVESTIMENTOS NO SECTOR	O.AUT.	01-01-2002			02	07010301	70.867,00	10.000,00	2.700,00	10.000,00	2.700,00					-7.300,00	
2.				0	Funções sociais																	
2.1.				0	Educação																	
2.1.1.				0	Ensino não superior																	
2.1.1.	01	2002	I	6	COMPARTICIPAÇÃO NA CONSTRUÇÃO DA ESCOLA PROFISSIONAL AMAR TERRA VERDE E CRIAÇÃO DE UM POLO EM TERRAS DE BOURO	DOM	01-01-2002			02	07010305	449.040,85	40.000,00	77.500,00	40.000,00	77.500,00					37.500,00	
2.1.1.	03	2002	I	5	REABILITAÇÃO DO PARQUE ESCOLAR EXISTENTE	DOM	01-01-2002			02	07030205	342.992,47	20.000,00	20.000,00	20.000,00	20.000,00	60.000,00					
2.1.1.	05	2008	I	1	CENTRO ESCOLAR DO VALE DO HOMEM	DOM	01-07-2008			02	07030205		2.015.000,00	2.071.000,00	2.015.000,00	2.071.000,00	500.000,00				56.000,00	
2.1.2.				0	Serviços auxiliares de ensino																	
2.1.2.	05	2004	I	1	REQUALIFICAÇÃO E AMPLIAÇÃO DO ENSINO PRÉ-PRIMÁRIO NO CONCELHO	DOM	01-01-2004			02	07030204	33.984,44	10.000,00	10.000,00	10.000,00	10.000,00	25.000,00					
2.2.				0	Saúde																	
2.2.1.				0	Serviços individuais de saúde																	
2.2.1.	01	2002	I	25	APOIO AOS POSTOS DE SAÚDE	DOM	01-01-2002			02	07010307		1.000,00	1.000,00	1.000,00	1.000,00						
2.3.				0	Segurança e acção sociais																	
2.3.2.				0	Acção social																	
2.3.2.	01	2002	I	23	APOIO À CONTRUÇÃO DE CENTROS SOCIAIS	DOM	01-01-2002			02	07010306	132.914,82	5.000,00	5.000,00	5.000,00	5.000,00						
2.3.2.	02	2002	I	24	IMPLEMENTAÇÃO DOS PROGRAMAS EM CURSO	O.AUT.	01-01-2002			02	07010203	155.360,63	30.000,00	43.000,00	30.000,00	43.000,00					13.000,00	
2.4.				0	Habituação e serviços colectivos																	
2.4.1.				0	Habituação																	
2.4.1.	02	2002	I	27	REPARAÇÃO E CONSERVAÇÃO DOS EDIFÍCIOS EXISTENTES	DOM	01-01-2002			02	07010203	22.347,23	5.000,00	5.000,00	5.000,00	5.000,00						

Objectivo/ Projecto/ Programa/ Acção		Identificação do Projecto/ Acção			Descrição	Resp.	Datas		Ex	Código Orçamental		Valor Realizado	2009				Anos Seguintes				Modificações	
										Total			Financiamento Definido		Financiamento Não Definido							
										ORG	ECO		D. Inicial	D. Corrig		D. Inicial	D. Corrig	2010	2011	2012		Seg.
2.4.1.	03	2002	I	28	ELABORAÇÃO DE PROJECTOS E IMPLEMENTAÇÃO DE PEQUENOS LOTEAMENTOS PARA HABITAÇÃO SOCIAL EM DIVERSAS LOCALIDADES	DOM	01-01-2002			02	07010201	56.986,50	1.000,00	1.000,00	1.000,00	1.000,00		10.000,00				
2.4.1.	06	2005																				
2.4.1.	0608	2005	I	13	LOTEAMENTO DA CANIÇADA - VALDOZENDE	DPU	05-10-2000	05-10-2000		02	07010201		1.000,00	7.000,00	1.000,00	7.000,00		10.000,00				6.000,00
2.4.2.				0	Ordenamento do território																	
2.4.2.	01	2002	I	41	MELHORAMENTO DA REDE DE ILUMINAÇÃO PÚBLICA EM VÁRIAS ZONAS DO CONCELHO	DOM	01-01-2002			02	07030304	238.016,98	50.000,00	90.000,00	50.000,00	90.000,00						40.000,00
2.4.2.	01	2002	I	42	REQUALIFICAÇÃO E NOVOS CALCETAMENTOS EM VÁRIAS LOCALIDADES DO CONCELHO	DOM	01-01-2002			02	07030301	699.966,33	100.000,00	272.900,00	100.000,00	272.900,00		50.000,00				172.900,00
2.4.2.	01	2002	I	65	APOIO À AMPLIAÇÃO E CONSERVAÇÃO DE CEMITÉRIOS EM DIVERSAS LOCALIDADES	DSBA	01-01-2002			02	07030312	123.937,15	20.000,00	21.700,00	20.000,00	21.700,00						1.700,00
2.4.2.	02	2002	I	66	CONSERVAÇÃO DO CEMITERIO MUNICIPAL	DSBA	01-01-2002			02	07030312	639,09	1.000,00	1.000,00	1.000,00	1.000,00						
2.4.2.	03	2002	I	32	ELABORAÇÃO DE PLANOS DE URBANIZAÇÃO DE DIVERSAS LOCALIDADES (CONCLUSÃO E NOVOS)	DPU	01-01-2002			02	07011002	2.420,00	1.000,00	1.000,00	1.000,00	1.000,00						
2.4.2.	03	2002	I	67	REPARAÇÃO DAS CAPELAS MORTUÁRIAS EXISTENTES	DSBA	01-01-2002			02	07030312	172.850,86	20.000,00	10.000,00	20.000,00	10.000,00						-10.000,00
2.4.2.	05	2002	I	34	ELABORAÇÃO DE PLANOS DE PORMENOR PARA DIVERSAS LOCALIDADES	DPU	01-01-2002			02	07011002	56.508,77	1.000,00	6.000,00	1.000,00	6.000,00						5.000,00
2.4.2.	08	2002	I	37	ARRANJO URBANÍSTICO DAS MARGENS DA ALBUFEIRA	DOM	01-01-2002			02	07030301	653.005,24	1.000,00	1.000,00	1.000,00	1.000,00						
2.4.2.	09	2002	I	38	ALTERAÇÃO E REVISÃO DO PDM	DPU	01-01-2002			02	07011002	32.809,15	70.000,00	70.000,00	70.000,00	70.000,00		20.000,00				
2.4.2.	10	2002	I	39	ARRANJOS URBANISTICOS EM DIVERSAS LOCALIDADES DO CONCELHO	DOM	01-01-2002			02	07030301	92.894,15	9.000,00	1.000,00	9.000,00	1.000,00		50.000,00				-8.000,00
2.4.2.	12	2002	I	173	ELABORAÇÃO DE NOVA CARTOGRAFIA	DPU	01-01-2002			02	07011002	71.149,86	1.000,00	1.000,00	1.000,00	1.000,00						
2.4.2.	17	2008	I	3	PARQUE URBANO - RIBEIRO DE GORDAIRAS	DOM	01-12-2008			02	07030301		1.000,00	1.000,00	1.000,00	1.000,00		150.000,00	150.000,00			
2.4.3.				0	Saneamento																	
2.4.3.	10	2002	I	56	AQUISIÇÃO E MANUTENÇÃO DE EQUIPAMENTOS	DSBA	01-01-2002			02	07011002	67.422,66	5.000,00	5.000,00	5.000,00	5.000,00						
2.4.3.	13	2002	I	59	CONTROLO DE QUALIDADE DE EFLUENTES	DSBA	01-01-2002			02	07030302	14.951,82	5.000,00	7.000,00	5.000,00	7.000,00						2.000,00
2.4.3.	16	2005	I	1	REQUALIFICAÇÃO DO SISTEMA DE DRENAGEM E TRATAMENTO DE ÁGUAS RESIDUAIS EXISTENTES	DSBA	01-01-2005			02	07030302	428.064,16	10.000,00	33.000,00	10.000,00	33.000,00		50.000,00	50.000,00			23.000,00
2.4.3.	17	2005	I	2	CONSTRUÇÃO DE NOVAS REDES DE DRENAGEM E TRATAMENTO DE ÁGUAS RESIDUAIS	DSBA	01-01-2005			02	07030302	1.969.867,06	300.000,00	398.000,00	300.000,00	398.000,00		100.000,00				98.000,00
2.4.4.				0	Abastecimento de Água																	
2.4.4.	09	2002	I	81	CONTROLO DA QUALIDADE DA ÁGUA PARA CONSUMO HUMANO	DSBA	01-01-2002			02	07030307	97.226,78	40.000,00	66.000,00	40.000,00	66.000,00						26.000,00
2.4.4.	12	2002	I	84	REFORÇO E MANUTENÇÃO DAS REDES DE ABASTECIMENTO DE ÁGUA DE REGA E COMBATE A INCÊNDIOS	DSBA	01-01-2002			02	07030307	91.811,59	40.000,00	40.000,00	40.000,00	40.000,00		50.000,00				
2.4.4.	25	2005	I	3	REQUALIFICAÇÃO DO SISTEMA DE ABASTECIMENTO DE ÁGUA	DSBA	01-01-2005			02	07030307	303.220,37	150.000,00	173.500,00	150.000,00	173.500,00		100.000,00				23.500,00
2.4.4.	26	2005	I	4	CONSTRUÇÃO DE NOVAS REDES DE CAPTAÇÃO E DISTRIBUIÇÃO DE ÁGUA	DSBA	01-01-2005			02	07030307	767.561,94	150.000,00	151.700,00	150.000,00	151.700,00		150.000,00				1.700,00
2.4.4.	27	2005	I	5	AQUISIÇÃO E MANUTENÇÃO DE EQUIPAMENTO	DSBA	01-01-2005			02	07011002	68.286,80	10.000,00	10.000,00	10.000,00	10.000,00						
2.4.5.				0	Resíduos sólidos																	
2.4.5.	02	2002	I	62	AQUISIÇÃO E MANUTENÇÃO DE EQUIPAMENTO	DSBA	01-01-2002			02	07011001	64.434,47	15.000,00	15.500,00	15.000,00	15.500,00						500,00
2.4.6.				0	Protecção do meio ambiente e conservação da natureza																	
2.4.6.	01	2002	I	128	PORTAS DO PNPg (CAMPO DO GERÊS, FRONTEIRA DA PORTELA DO HOMEM E LEONTE)	DDSC	01-01-2002			02	07010302	670.557,27	25.000,00	20.000,00	25.000,00	20.000,00		25.000,00				-5.000,00
2.4.6.	05	2002	I	132	MANUTENÇÃO DE JARDINS E ESPAÇOS VERDES	DSBA	01-01-2002			02	07030305	33.958,69	15.000,00	17.000,00	15.000,00	17.000,00						2.000,00

Objectivo/ Projecto/ Programa/ Acção		Identificação do Projecto/ Acção			Descrição	Resp.	Datas		Ex	Código Orçamental		Valor Realizado	2009				Anos Seguintes				Modificações
										Total			Financiamento Definido		Financiamento Não Definido						
										ORG	ECO		D. Inicial	D. Corrig		D. Inicial	D. Corrig	2010	2011	2012	
2.4.6.	06	2002	I	133	RECUPERAÇÃO E CONSERVAÇÃO DO PATRIMÓNIO CULTURAL	DDSC	01-01-2002			02	07010307			10.000,00	10.000,00						
2.4.6.	06	2002	I	133	RECUPERAÇÃO E CONSERVAÇÃO DO PATRIMÓNIO CULTURAL					02	07010413	147.364,82	20.000,00	10.000,00	10.000,00						
2.4.6.	12	2002	I	139	CENTRO DE INTERPRETAÇÃO DO GARRANO	DDSC	01-01-2002			02	07030306	833.003,40	150.000,00	137.000,00	150.000,00	137.000,00				-13.000,00	
2.4.6.	15	2003	I	2	A GEIRA NA SERRA DO GERÊS	DOM	01-01-2003			02	070305	2.685.988,14	10.000,00	16.000,00	10.000,00	16.000,00				6.000,00	
2.4.6.	17	2005	I	10	DEFESA FLORESTAL CONTRA INCÊNDIOS		01-01-2005			02	07030307				1.000,00	7.000,00				6.000,00	
2.4.6.	17	2005	I	10	DEFESA FLORESTAL CONTRA INCÊNDIOS					02	07030308		2.000,00	13.000,00	1.000,00	13.000,00				12.000,00	
2.4.6.	18	2008	I	2	NATUR PARQUE DE VILARINHO DA FURNA - VALORIZAÇÃO DO ESPAÇO NATURAL DA SERRA AMARELA	O. AUT.	01-09-2008	31-08-2010		02	070109			600.000,00	2.000,00		300.000,00				-598.000,00
2.4.6.	18	2008	I	2	NATUR PARQUE DE VILARINHO DA FURNA - VALORIZAÇÃO DO ESPAÇO NATURAL DA SERRA AMARELA					02	07011002			100.000,00	47.000,00					-53.000,00	
2.4.6.	18	2008	I	2	NATUR PARQUE DE VILARINHO DA FURNA - VALORIZAÇÃO DO ESPAÇO NATURAL DA SERRA AMARELA					02	07030306		853.000,00	56.000,00	153.000,00	56.000,00				-97.000,00	
2.5.				0	Serviços culturais, recreativos e religiosos																
2.5.1.				0	Cultura																
2.5.1.	01	2002	I	7	APOIO À CONSERVAÇÃO E CONSTRUÇÃO DE CENTROS CULTURAIS EM DIVERSAS FREGUESIAS	DOM	01-01-2002			02	07010302	89.406,48	1.000,00	6.000,00	1.000,00	6.000,00	10.000,00				5.000,00
2.5.1.	09	2002	I	15	CONSTRUÇÃO DE BIBLIOTECA NA SEDE DO CONCELHO	DOM	01-01-2002			02	07010302	53.018,69	10.000,00	10.000,00	10.000,00	10.000,00	10.000,00				
2.5.2.				0	Desporto, recreio e lazer																
2.5.2.	03	2002	I	18	REMODELAÇÃO DO CENTRO NAÚTICO DE RIO CALDO	DOM	01-01-2002			02	07010406	571.759,16	115.000,00	61.000,00	115.000,00	61.000,00	10.000,00				-54.000,00
2.5.2.	04	2002	I	19	CONSTRUÇÃO DE PRAIAS FLUVIAIS EM DIVERSAS FREGUESIAS	DOM	01-01-2002			02	07010406	2.506,28	1.000,00	1.000,00	1.000,00	1.000,00					
2.5.2.	05	2002	I	46	CRIAÇÃO DE ZONAS VERDES PÚBLICAS E DE LAZER EM VÁRIAS LOCALIDADES	DPU	01-01-2002			02	07030301	111.631,54	60.000,00	45.000,00	60.000,00	45.000,00	50.000,00				-15.000,00
2.5.2.	08	2002	I	160	COMPLEXO DESPORTIVO DE TERRAS DE BOURO	DOM	01-01-2002			02	07010406	468.530,04	10.000,00	10.000,00	10.000,00	10.000,00	10.000,00				
2.5.2.	09	2002	I	161	PISCINA COBERTA NA SEDE DO CONCELHO	DOM	01-01-2002			02	07010406	33.987,83	1.370.000,00	2.269.000,00	479.634,00	1.378.634,00	890.366,00	250.000,00			899.000,00
2.5.2.	10	2002	I	162	CONSTRUÇÃO/CONSERVAÇÃO DE POLIDESPORTIVOS EM DIVERSAS FREGUESIAS	DOM	01-01-2002			02	07010406	86.586,88	15.000,00	35.000,00	15.000,00	35.000,00	10.000,00				20.000,00
2.5.2.	09	2005	I	12	PROMOÇÃO TURÍSTICA E DESENVOLVIMENTO CULTURAL DO CONCELHO		05-10-2000	05-10-2000		02	070115	274.317,62	70.000,00	150.000,00	70.000,00	150.000,00				80.000,00	
2.5.2.	13	2005	I	6	VALORIZAÇÃO DOS MONUMENTOS MEGALÍTICOS		01-01-2005			02	07010406		1.000,00	1.000,00	1.000,00	1.000,00	10.000,00				
3.				0	Funções económicas																
3.3.				0	Transportes e comunicações																
3.3.1.				0	Transportes rodoviários																
3.3.1.	01	2002	I	106	SINALIZAÇÃO VIÁRIA E TURÍSTICA	DOM	01-01-2002			02	07030309	178.166,60	50.000,00	27.000,00	50.000,00	27.000,00				-23.000,00	
3.3.1.	02	2002	I	124	CONSTRUÇÃO/REPARAÇÃO DE ABRIGOS DE PASSAGEIROS	DOM	01-01-2002			02	07010401	48.051,98	10.000,00	10.000,00	10.000,00	10.000,00					
3.3.1.	02	2002	I	126	PARQUES DE ESTACIONAMENTO EM DIVERSAS LOCALIDADES	DOM	01-01-2002			02	07030305	145.467,09	5.000,00	5.000,00	5.000,00	5.000,00					
3.3.1.	08	2002	I	113	PLANO RODOVIÁRIO MUNICIPAL	DOM	01-01-2002			02	07030308	2.856.745,29	10.000,00	2.000,00	10.000,00	2.000,00	50.000,00				-8.000,00
3.3.1.	22	2002	I	190	REQUALIFICAÇÃO DA REDE VIÁRIA EXISTENTE	DOM	01-01-2002			02	07030308	1.288.213,93	450.000,00	1.138.500,00	450.000,00	1.138.500,00	50.000,00				688.500,00
3.3.1.	24	2003	I	10	VIA INTERMUNICIPAL HOMEM-LIMA	DOM	01-01-2003			02	07030308	150.054,45	150.000,00	141.000,00	10.000,00	1.000,00	140.000,00	150.000,00			-9.000,00
3.3.1.	26	2005	I	8	PONTE DE SOUTO	DOM	01-01-2005			02	07030308	357.426,41	1.000,00	155.600,00	1.000,00	155.600,00				154.600,00	
3.3.1.	28	2009	I	4	REQUALIFICAÇÃO DE CAMINHOS AGRICOLAS E RURAIS	DOM	01-01-2009			02	07030308		10.000,00	5.000,00	10.000,00	5.000,00				-5.000,00	

Objetivo/ Projecto/ Programa/ Acção		Identificação do Projecto/ Acção			Descrição	Resp.	Datas		Ex	Código Orçamental		Valor Realizado	2009					Anos Seguintes				Modificações
										Total			Financiamento Definido		Financiamento Não Definido							
										ORG	ECO		D. Inicial	D. Corrig		D. Inicial	D. Corrig	2010	2011	2012	Seg.	
3.4.				0	Comércio e turismo																	
3.4.1.				0	Mercados e feiras																	
3.4.1.	03	2004	I	4	CONSTRUÇÃO DO MERCADO MUNICIPAL	DOM	26-04-2000	26-04-2000		02	07010405	10.124,26	1.000,00	1.000,00	1.000,00	1.000,00						
3.4.2.				0	Turismo																	
3.4.2.	08	2002	I	198	ROTEIRO DOS MOINHOS	DPU	01-01-2002			02	07010302					34.700,00		50.000,00			34.700,00	
3.4.2.	08	2002	I	198	ROTEIRO DOS MOINHOS					02	07011002	290.760,85	50.000,00	22.300,00	50.000,00	22.300,00					-27.700,00	
TOTAL												18.873.165,84	7.228.000,00	8.322.000,00	6.197.634,00	7.681.195,00	1.030.366,00	2.310.000,00	200.000,00			1.483.561,00

Órgão Executivo
Em, 8 de Abril de 2010

Órgão Deliberativo
Em, 26 de Abril de 2010

Situação dos Contratos	17
-------------------------------	-----------

Designação da entidade	Município de Terras de Bouro
-------------------------------	-------------------------------------

Gerência	1 de Janeiro a 31 de Dezembro de 2009
-----------------	--

Entidade	Contrato					Visto do T. C.		Data do Primeiro Pagamento	Pagamentos da Gerência				Pagamentos Acumulados				Obs.
	Objecto	Data	Valor	Mod. Adj.	N.º Reg.	Data	Trabalhos Normais		Revisão de Preços	Trabalhos a Mais	TOTAL	Trabalhos Normais	Revisão de Preços	Trabalhos a Mais	TOTAL		
EMPREITADAS DE OBRAS PÚBLICAS																	
DOMINGOS PEDROSA BARRETO, LDA.	07/2009	PAVIMENTAÇÃO DA ENVOLVENTE DO CEMITÉRIO DO GERÊS E REQUALIFICAÇÃO DO ACESSO AO JARDIM INFANTIL DE PEREIRÓ	24-03-2009	21.894,49	j			15-09-2009	22.989,21			22.989,21	22.989,21			22.989,21	
GEOATRIBUTO	12/2008	PRESTAÇÃO DE SERVIÇOS - REVISÃO DO PLANO DIRECTOR MUNICIPAL	08-05-2008	72.860,00	d			15-09-2009	26.229,60			26.229,60	48.269,75			48.269,75	
DOMINGOS PEDROSA BARRETO, LDA.	22/2008	INFRA-ESTRUTURAÇÃO NO VALE DO CÁVADO: DISTRIBUIÇÃO DE ÁGUA NA RUA 6 EM PARADELA NA FREGUESIA DE VALDOZENDE	11-09-2008	69.538,10	j			03-04-2009	37.023,55			37.023,55	47.649,55			47.649,55	
URBANOP- URBANIZAÇÃO E OBRAS PUBLICAS, LDA	23/2008	INFRA-ESTRUTURAÇÃO NO VALE DO CÁVADO: DISTRIBUIÇÃO DE ÁGUA EM PAREDES/RIO CALDO (CENTRO DE SAÚDE) E VARIANTE EN 308-1 (ASSUREIRA/ZANGANHO) VILAR DA VEIGA	11-09-2008	83.013,89	j			19-03-2009	84.748,66			84.748,66	87.164,58			87.164,58	
CALANOR - SOCIEDADE PICHELARIA E AQUECIMENTO CENTRAL. LDA	25/2008	INSTALAÇÃO DE REDES DE ADUÇÃO/DISTRIBUIÇÃO EM VALDOSENDE, LUGARES DE VILAR A MONTE, PARADELA E ASSENTO E RESTAURO DAS CAPTAÇÕES DO CARVALHINHO E DA QUINTA DA BARRANHA - AGUAS RESIDUAIS	10-10-2008	55.120,00	j			03-04-2009	57.876,00			57.876,00	57.876,00			57.876,00	
DOMINGOS CARVALHO, S.A.	35/2008	CENTRO DE INTERPRETAÇÃO DO GARRANO - ALTERAÇÕES ÀS BOXES E ARRANJOS EXTERIORES	21-10-2008	124.503,63	j			02-06-2009	91.114,12			91.114,12	91.114,12			91.114,12	
ANO-SISTEMAS DE INFORMÁTICA E SERVIÇOS, LDA.	37/2008	CONTRATO MANUTENÇÃO SOFTWARE	01-02-2008	7.377,50	g			06-04-2009	8.853,00			8.853,00	8.853,00			8.853,00	
DOMINGOS PEDROSA BARRETO, LDA.	03/2009	ESTRADA DE CHORENSE - BENEFICIAÇÃO DO PAVIMENTO	27-02-2009	117.000,00	j			23-09-2009	119.070,00			119.070,00	119.070,00			119.070,00	
DOMINGOS PEDROSA BARRETO, LDA.	04/2009	BENEFICIAÇÃO DE VIAS MUNICIPAIS - VALE DO CÁVADO	27-02-2009	91.900,00	j			14-04-2009	81.532,50			81.532,50	81.532,50			81.532,50	
DOMINGOS PEDROSA BARRETO, LDA.	05/2009	BENEFICIAÇÃO DE VIAS MUNICIPAIS - VALE DO HOMEM	27-02-2009	115.273,50	j			14-04-2009	121.037,18			121.037,18	121.037,18			121.037,18	
ARLINDO CORREIA & FILHOS, SA.	06/2009	CONSTRUÇÃO DA PISCINA MUNICIPAL DE TERRAS DE BOURO	06-03-2009	1.298.898,09	a	599	31-03-2009	26-08-2009	238.958,72			238.958,72	238.958,72			238.958,72	
ANTÓNIO ALBINO GARCIA DOMINGUES	09/2009	RECUPERAÇÃO/ADAPTAÇÃO DA ANTIGA ESCOLA PRIMÁRIA PARA CENTRO DE INTERPRETAÇÃO DA ROTA DOS MOINHOS - SANTA ISABEL	04-06-2009	30.700,39	g			28-09-2009	10.162,56			10.162,56	10.162,56			10.162,56	
URBANOP- URBANIZAÇÃO E OBRAS PUBLICAS, LDA	11/2008	VÁRIAS PAVIMENTAÇÕES - TERRAS DE BOURO	11-04-2008	65.187,50	j			31-12-2009	822,15			822,15	54.757,50	13.689,38		68.446,88	
DOMINGOS PEDROSA BARRETO, LDA.	12/2009	REQUALIFICAÇÃO DE VIAS MUNICIPAIS	21-09-2009	135.070,00	g			27-10-2009	100.978,50			100.978,50	100.978,50			100.978,50	
IRMÃOS CAVACO, SA	14/2008	REFORMULAÇÃO E BENEFICIAÇÃO DO CENTRO NAUTICO DE RIO CALDO	12-05-2008	104.400,00	j			28-01-2009	41.760,00			41.760,00	109.620,00			109.620,00	
DOMINGOS CARVALHO, S.A.	16/2008	INTERVENÇÃO DE REQUALIFICAÇÃO DO ESPAÇO ENVOLVENTE À CAPELA DE NOSSA SRª. DO LIVRAMENTO EM VILAR	09-06-2008	48.136,01	j			23-01-2009	200,00			200,00	50.542,81			50.542,81	
DOMINGOS CARVALHO, S.A.	18/2008	GALERIA DOS MILIÁRIOS NA FRONTEIRA DA PORTELA DO HOMEM - CONCLUSÃO	03-07-2008	267.963,18	a			17-04-2009		7.524,32		7.524,32	273.112,53	7.524,32		280.636,85	
CALANOR - SOCIEDADE PICHELARIA E AQUECIMENTO CENTRAL. LDA	21/2008	INFRA-ESTRUTURAS DE DISTRIBUIÇÃO DE ÁGUA NO LUGAR DE VILAR A MONTE, FREGUESIA DE VALDOSENDE	11-09-2008	92.582,76	j			03-04-2009	40.090,81			40.090,81	65.166,91			65.166,91	
URBANOP- URBANIZAÇÃO E OBRAS PUBLICAS, LDA	23/2008	INFRA-ESTRUTURAÇÃO NO VALE DO CÁVADO: DRENAGEM DE ÁGUAS RESIDUAIS EM PAREDES/RIO CALDO (CENTRO DE SAÚDE) E VARIANTE EN 308-1 (ASSUREIRA/ZANGANHO) VILAR DA VEIGA	11-09-2008	40.809,71	j			29-04-2009	17.498,22			17.498,22	42.850,13			42.850,13	

Entidade	Contrato				Visto do T. C.		Data do Primeiro Pagamento	Pagamentos da Gerência				Pagamentos Acumulados				Obs.
	Objecto	Data	Valor	Mod. Adj.	N.º Reg.	Data		Trabalhos Normais	Revisão de Preços	Trabalhos a Mais	TOTAL	Trabalhos Normais	Revisão de Preços	Trabalhos a Mais	TOTAL	
CALANOR - SOCIEDADE PICHELARIA E AQUECIMENTO CENTRAL. LDA	25/2008	INSTALAÇÃO DE REDES DE ADUÇÃO/DISTRIBUIÇÃO EM VALDOSENDE, LUGARES DE VILAR A MONTE, PARADELA E ASSENTO E RESTAURO DAS CAPTAÇÕES DO CARVALHINHO E DA QUINTA DA BARRANHA - ABASTECIMENTO DE ÁGUA	10-10-2008	34.280,00	j		28-04-2009	32.221,51			32.221,51	32.221,51			32.221,51	
CALANOR - SOCIEDADE PICHELARIA E AQUECIMENTO CENTRAL. LDA	26/2008	REABILITAÇÃO E AMPLIAÇÃO DA REDE DE ÁGUAS RESIDUAIS EM VALDOZENDE, LUGARES DE PARADELA E AGLOMERADO ENTRE VILAR A MONTE E CHAMADOURO - ÁGUAS RESIDUAIS	10-10-2008	123.967,25	j		21-10-2009	62.140,11			62.140,11	62.140,11			62.140,11	
DOMINGOS PEDROSA BARRETO, LDA.	27/2008	INFRA-ESTRUTURAÇÃO NO VALE DO HOMEM: EXECUÇÃO DE PAVIMENTO EM BETÃO BETUMINOSO E MUROS DE SUPORTE PARA CONTENÇÃO DA PLATAFORMA DO ARRUAMENTO EM BETÃO ARMADO, NO LUGAR DE CAVACADOURO, MOIMENTA	10-10-2008	53.760,00	j		25-02-2009	30.303,00			30.303,00	35.973,00			35.973,00	
JOSÉ FIRMINO DA SILVA FERREIRA, LDA	3/2003	ADAPTAÇÃO DE EDIFÍCIO PARA ESPAÇO INTERNET E LUDOTECA	21-03-2003	24.324,08	a		19-03-2009			25.540,28	25.540,28			25.540,28	25.540,28	
CONSTANTINO & COSTA, LDA	32/2008	REFORMULAÇÃO DA COZINHA DO BAR DO CENTRO NÁUTICO DE RIO CALDO	21-10-2008	5.520,75	g		30-01-2009	5.520,75			5.520,75	5.796,78			5.796,78	
ARLINDO CORREIA & FILHOS, SA.	36/2008	CONSTRUÇÃO DO CENTRO ESCOLAR DO AGRUPAMENTO DE ESCOLAS DO VALE DO HOMEM	03-11-2008	1.917.149,05	a	1557	25-03-2009	1.887.104,45			1.887.104,45	1.887.104,45			1.887.104,45	
CARLOS BRITO ALMEIDA, UINIPessoal LDA.	01/2009	PRESTAÇÃO DE SERVIÇOS	22-01-2009	1.950,00	A		28-01-2009	1.560,00			1.560,00	1.560,00			1.560,00	
ANA MARIA ESTEVES GONÇALVES CANIÇO	02/2009	PRESTAÇÃO DE SERVIÇOS	22-01-2009	3.900,00	A		28-01-2009	3.900,00			3.900,00	3.900,00			3.900,00	
JORGE SOUSA FERNANDO	08/2009	ELABORAÇÃO DO PROJECTO DA ESTRADA DE ACESSO A "VILARINHO DAS FURNAS"	26-03-2009	10.000,00	A		02-04-2009	10.000,00			10.000,00	10.000,00			10.000,00	
SUMA - MATOSINHOS SERVIÇOS URBANOS, S.A.	06/2008	CONTROLO DA QUALIDADE DE ÁGUAS RESIDUAIS NO CONCELHO	27-08-2008	21.938,05	i		26-02-2009	25.940,18			25.940,18	25.940,18			25.940,18	
EPUR - ASSESSORIAS DE URBANISMO E ARQUITECTURA. LDA.	07/2008	ELABORAÇÃO DE PROJECTO PARA A PISCINA MUNICIPAL	19-03-2008	30.000,00	i		28-01-2009	10.800,00			10.800,00	32.490,00			32.490,00	
TOTAL				5.069.017,93				3.170.434,78		33.064,60	3.203.499,38	3.728.831,58		46.753,98	3.775.585,56	

Modalidades de Adjudicação			
Tipo	Designação	Tipo	Designação
A	Concurso público	d	Concurso limitado sem a apresentação de candidaturas
B	Concurso limitado com prévia qualificação	e	Por negociação com publicação prévia de anúncio
C	Concurso limitado com apresentação de candidaturas	f	Por negociação sem publicação prévia de anúncio
D	Concurso limitado sem apresentação de candidaturas	g	Ajuste directo
E	Por negociação com publicação prévia de anúncio	h	Concurso público sem publicação de anúncio
F	Por negociação sem publicação prévia de anúncio	i	Procedimento com consulta prévia
G	Ajuste directo	j	Concurso limitado sem publicação de anúncio
H	Concurso Público Internacional	l	Concurso limitado
I	Consulta Prévia	m	Procedimento por negociação
a	Concurso público	n	Por negociação sem apresentação prévia de candidaturas
b	Concurso limitado com prévia qualificação	o	Procedimento por negociação sem publicação prévia de anúncio
c	Concurso limitado com a apresentação de candidaturas		


Transferências Correntes - Despesa	18
---	-----------

Designação da entidade	Município de Terras de Bouro
-------------------------------	-------------------------------------

Gerência	1 de Janeiro a 31 de Dezembro de 2009
-----------------	--

Disposições Legais	Entidade Beneficiária	Transferências efectuadas	OBS.
m) do nº 2 do artº53 Lei 169/99 e art 14 da Lei 172/99	ASSOC. DE DES. DAS REGIÕES DO PARQUE NACIONAL DA PENEDA-GERÊS	5.000,00	
m) do nº 2 do artº53 Lei 169/99 e art 14 da Lei 172/99	ASSOCIAÇÃO EUROPEIA DOS ELEITOS DA MONTANHA	850,00	
m) do nº 2 do artº53 Lei 169/99 e art 14 da Lei 172/99	ASSOCIAÇÃO NACIONAL DE MUNICÍPIOS PORTUGUESES	5.113,00	
m) do nº 2 do artº53 Lei 169/99 e art 14 da Lei 172/99	TURISMO DO PORTO E NORTE DE PORTUGAL, E.R	1.500,00	
al b) do nº 4 do artº. 64º do Dec-Lei nº. 169/99 de 18 de Set.	ASSOC. HUM DOS BOMBEIROS VOL. DE TERRAS DE BOURO	34.000,00	
al b) do nº 4 do artº. 64º do Dec-Lei nº. 169/99 de 18 de Set.	ASSOCIAÇÃO COMERCIAL DE BRAGA	25.000,00	
al b) do nº 4 do artº. 64º do Dec-Lei nº. 169/99 de 18 de Set.	ASSOCIAÇÃO CULTURAL "LÍRIO DO GERÊS"	2.457,72	
al b) do nº 4 do artº. 64º do Dec-Lei nº. 169/99 de 18 de Set.	ASS. CULTURAL DE TOCADORES DE CONCERTINAS TERRAS DE BOURO	600,00	
al b) do nº 4 do artº. 64º do Dec-Lei nº. 169/99 de 18 de Set.	ASSOCIAÇÃO CULTURAL E RECREATIVA DE CIBÕES	1.100,00	
al b) do nº 4 do artº. 64º do Dec-Lei nº. 169/99 de 18 de Set.	ASSOCIAÇÃO CULTURAL, DESPORTIVA E RECREATIVA DE VALDOZENDE	1.200,00	
al b) do nº 4 do artº. 64º do Dec-Lei nº. 169/99 de 18 de Set.	ASSOCIAÇÃO DE MUNICÍPIOS DO VALE DO CÁVADO	4.800,00	
al b) do nº 4 do artº. 64º do Dec-Lei nº. 169/99 de 18 de Set.	ASSOCIAÇÃO DESPORTIVA DE TERRAS DE BOURO	54.000,00	
al b) do nº 4 do artº. 64º do Dec-Lei nº. 169/99 de 18 de Set.	ASS. DO RANCHO FOLCLÓRICO DAS LAVRADEIRAS DE GUARDENHA	1.000,00	
al b) do nº 4 do artº. 64º do Dec-Lei nº. 169/99 de 18 de Set.	ASSOCIAÇÃO DOS PRODUTORES BIOLÓGICOS DE TERRAS DE BOURO	3.420,00	
al b) do nº 4 do artº. 64º do Dec-Lei nº. 169/99 de 18 de Set.	ASSOCIAÇÃO FLORESTAL DO CÁVADO	12.500,00	
al b) do nº 4 do artº. 64º do Dec-Lei nº. 169/99 de 18 de Set.	BANDA MUSICAL DE CARVALHEIRA	6.805,25	
al b) do nº 4 do artº. 64º do Dec-Lei nº. 169/99 de 18 de Set.	CENTRO DE SOLIDARIEDADE SOCIAL DE VALDOZENDE	2.426,00	
al b) do nº 4 do artº. 64º do Dec-Lei nº. 169/99 de 18 de Set.	CENTRO DE SOLIDARIEDADE SOCIAL DE VALDOZENDE	428,00	
al b) do nº 4 do artº. 64º do Dec-Lei nº. 169/99 de 18 de Set.	CENTRO INF. MEDIAÇÃO E ARBITRAGEM CONSUMO VALE DO CÁVADO	938,32	
al b) do nº 4 do artº. 64º do Dec-Lei nº. 169/99 de 18 de Set.	CENTRO SOCIAL E PAROQUIAL DE COVIDE	75,00	
al b) do nº 4 do artº. 64º do Dec-Lei nº. 169/99 de 18 de Set.	COMISSÃO DAS FESTAS CONCELHIAS DE TERRAS DE BOURO	28.870,00	
al b) do nº 4 do artº. 64º do Dec-Lei nº. 169/99 de 18 de Set.	COMUNIDADE INTERMUNICIPAL DO CÁVADO	11.733,00	
al b) do nº 4 do artº. 64º do Dec-Lei nº. 169/99 de 18 de Set.	EQUI CAMPO - TURISMO DE MONTANHA, LDª.	2.000,00	
al b) do nº 4 do artº. 64º do Dec-Lei nº. 169/99 de 18 de Set.	FREGUESIA DE VILAR DA VEIGA	2.200,00	
al b) do nº 4 do artº. 64º do Dec-Lei nº. 169/99 de 18 de Set.	GRUPO CULTURAL, DESPORTIVO E RECREATIVO DE RIO CALDO	2.000,00	
al b) do nº 4 do artº. 64º do Dec-Lei nº. 169/99 de 18 de Set.	GRUPO DESPORTIVO DO GERÊS	42.187,19	
al b) do nº 4 do artº. 64º do Dec-Lei nº. 169/99 de 18 de Set.	GUARDA NACIONAL REPUBLICANA	3.399,37	
al c) do nº 4 do artº. 64 do Dec-Lei nº. 169/99 de 18 de Set.	AUTOGLASS-VIDROS PARA VIATURAS, LDA	81,59	
al c) do nº 4 do artº. 64 do Dec-Lei nº. 169/99 de 18 de Set.	DELFIN BASTOS & FILHO, LDA - AUTO-REPARADORA BASTOS	310,68	
al c) do nº 4 do artº. 64 do Dec-Lei nº. 169/99 de 18 de Set.	IRMÃOS MACHADO DE SOUSA, LDA	283,85	
al c) do nº 4 do artº. 64 do Dec-Lei nº. 169/99 de 18 de Set.	MARIA DE ARAÚJO	900,00	
al c) do nº 4 do artº. 64 do Dec-Lei nº. 169/99 de 18 de Set.	PEDRO FILIPE AMARO MARTINS	121,52	
al d) do nº 4 do artº. 64 do Dec-Lei nº. 169/99 de 18 de Set.	ADÉLIA MARIA SOARES LEITE	825,00	
al d) do nº 4 do artº. 64 do Dec-Lei nº. 169/99 de 18 de Set.	ALEXANDRA CRISTINA RODRIGUES GONÇALVES	825,00	
al d) do nº 4 do artº. 64 do Dec-Lei nº. 169/99 de 18 de Set.	ANA CARLA PEREIRA ROUPAR LEITE	825,00	
al d) do nº 4 do artº. 64 do Dec-Lei nº. 169/99 de 18 de Set.	ANA CLÁUDIA FERNANDES MARTINS	825,00	
al d) do nº 4 do artº. 64 do Dec-Lei nº. 169/99 de 18 de Set.	ANA FILIPA DIAS REBELO	288,00	
al d) do nº 4 do artº. 64 do Dec-Lei nº. 169/99 de 18 de Set.	ANA INACIA DA SILVA GONÇALVES	550,00	
al d) do nº 4 do artº. 64 do Dec-Lei nº. 169/99 de 18 de Set.	ANA RAQUEL MARQUES DE SOUSA	550,00	
al d) do nº 4 do artº. 64 do Dec-Lei nº. 169/99 de 18 de Set.	ANABELA DA MAIA	825,00	
al d) do nº 4 do artº. 64 do Dec-Lei nº. 169/99 de 18 de Set.	ANDREIA FILIPA CAPELA RODRIGUES	550,00	
al d) do nº 4 do artº. 64 do Dec-Lei nº. 169/99 de 18 de Set.	ANDREIA MAGUI FERNANDES PIRES	825,00	
al d) do nº 4 do artº. 64 do Dec-Lei nº. 169/99 de 18 de Set.	ANTÓNIO ALEXANDRE LOPES FERNANDES	550,00	
al d) do nº 4 do artº. 64 do Dec-Lei nº. 169/99 de 18 de Set.	ASSOCIAÇÃO CULTURAL E DESPORTIVA DA RIBEIRA	300,00	
al d) do nº 4 do artº. 64 do Dec-Lei nº. 169/99 de 18 de Set.	ASS. DE PAIS ANC. EDU. DO AGRUPAMENTO DE ESCOLAS DE RIO CALDO	7.903,00	
al d) do nº 4 do artº. 64 do Dec-Lei nº. 169/99 de 18 de Set.	BRYAN ANDRÉ DA CUNHA VICHE	825,00	
al d) do nº 4 do artº. 64 do Dec-Lei nº. 169/99 de 18 de Set.	CARINA MANUELA MARTINS PRÍNCIPE	825,00	
al d) do nº 4 do artº. 64 do Dec-Lei nº. 169/99 de 18 de Set.	CARLOS ALBERTO ESTEVES MARQUES	825,00	
al d) do nº 4 do artº. 64 do Dec-Lei nº. 169/99 de 18 de Set.	CATHY AFONSO DIAS	550,00	
al d) do nº 4 do artº. 64 do Dec-Lei nº. 169/99 de 18 de Set.	CELESTE SEVERINA VIEIRA RIBEIRO	550,00	
al d) do nº 4 do artº. 64 do Dec-Lei nº. 169/99 de 18 de Set.	CELINA DANIELA GOMES DE SOUSA	825,00	
al d) do nº 4 do artº. 64 do Dec-Lei nº. 169/99 de 18 de Set.	CENTRO SOCIAL E PAROQUIAL DE RIO CALDO	200,02	
al d) do nº 4 do artº. 64 do Dec-Lei nº. 169/99 de 18 de Set.	DANIEL TIAGO ANTUNES LOUREIRO	825,00	
al d) do nº 4 do artº. 64 do Dec-Lei nº. 169/99 de 18 de Set.	DANIELA PATRICIA RIBEIRO CRACEL	825,00	
al d) do nº 4 do artº. 64 do Dec-Lei nº. 169/99 de 18 de Set.	DAVID FERREIRA DA CUNHA	825,00	
al d) do nº 4 do artº. 64 do Dec-Lei nº. 169/99 de 18 de Set.	DIDIA MARLENE ANTUNES VASCO	350,00	
al d) do nº 4 do artº. 64 do Dec-Lei nº. 169/99 de 18 de Set.	DINA DA CONCEIÇÃO SOARES GONÇALVES	825,00	
al d) do nº 4 do artº. 64 do Dec-Lei nº. 169/99 de 18 de Set.	DINA MANUELA FERREIRA GUEDES	525,00	
al d) do nº 4 do artº. 64 do Dec-Lei nº. 169/99 de 18 de Set.	ELIA MARTINHA SOARES DIAS	550,00	
al d) do nº 4 do artº. 64 do Dec-Lei nº. 169/99 de 18 de Set.	ELIZABETH ARAUJO DIAS	825,00	
al d) do nº 4 do artº. 64 do Dec-Lei nº. 169/99 de 18 de Set.	ESCOLA PROFISSIONAL AMAR TERRA VERDE	75,00	
al d) do nº 4 do artº. 64 do Dec-Lei nº. 169/99 de 18 de Set.	FILIPE ESTEVES MARQUES	825,00	
al d) do nº 4 do artº. 64 do Dec-Lei nº. 169/99 de 18 de Set.	FILIPE VIEIRA COSTA	825,00	
al d) do nº 4 do artº. 64 do Dec-Lei nº. 169/99 de 18 de Set.	HUGO VIRGILIO PEREIRA ROUPAR LEITE	825,00	

Disposições Legais	Entidade Beneficiária	Transferências efectuadas	OBS.
al d) do nº 4 do artº. 64 do Dec-Lei nº. 169/99 de 18 de Set.	JOAO JOSE DIAS DE FREITAS	175,20	
al d) do nº 4 do artº. 64 do Dec-Lei nº. 169/99 de 18 de Set.	JOAO MARIA RAMALHO DE CAMPOS	825,00	
al d) do nº 4 do artº. 64 do Dec-Lei nº. 169/99 de 18 de Set.	JOSÉ MANUEL CORREIA AFONSO	825,00	
al d) do nº 4 do artº. 64 do Dec-Lei nº. 169/99 de 18 de Set.	JOÃO ALVES DE CARVALHO	300,00	
al d) do nº 4 do artº. 64 do Dec-Lei nº. 169/99 de 18 de Set.	JOÃO ALVES DE CARVALHO	300,00	
al d) do nº 4 do artº. 64 do Dec-Lei nº. 169/99 de 18 de Set.	LILIANA MARIA DIAS FERNANDES	825,00	
al d) do nº 4 do artº. 64 do Dec-Lei nº. 169/99 de 18 de Set.	LILIANA SOFIA DA SILVA SIMÕES	825,00	
al d) do nº 4 do artº. 64 do Dec-Lei nº. 169/99 de 18 de Set.	LUIS RAFAEL REBELO SILVA	825,00	
al d) do nº 4 do artº. 64 do Dec-Lei nº. 169/99 de 18 de Set.	LURDES PEREIRA ARAÚJO	825,00	
al d) do nº 4 do artº. 64 do Dec-Lei nº. 169/99 de 18 de Set.	MANUEL JOSÉ ANTUNES LAMEIRA	60,80	
al d) do nº 4 do artº. 64 do Dec-Lei nº. 169/99 de 18 de Set.	MARIA ALICE PEREIRA VILA VERDE DOMINGUES	240,00	
al d) do nº 4 do artº. 64 do Dec-Lei nº. 169/99 de 18 de Set.	MARIA DAS DORES DE CARVALHO MENDES	318,88	
al d) do nº 4 do artº. 64 do Dec-Lei nº. 169/99 de 18 de Set.	MARIA HELENA DA SILVA RIBEIRO	825,00	
al d) do nº 4 do artº. 64 do Dec-Lei nº. 169/99 de 18 de Set.	MARIA HELENA DE ARAÚJO	825,00	
al d) do nº 4 do artº. 64 do Dec-Lei nº. 169/99 de 18 de Set.	MARINA ISABEL MARTINS PIRES	550,00	
al d) do nº 4 do artº. 64 do Dec-Lei nº. 169/99 de 18 de Set.	MARTA MARIA FIGUEIRAS DE ARAUJO	825,00	
al d) do nº 4 do artº. 64 do Dec-Lei nº. 169/99 de 18 de Set.	MÓNICA CRISTINA PEREIRA DA SILVA	825,00	
al d) do nº 4 do artº. 64 do Dec-Lei nº. 169/99 de 18 de Set.	PAULO MIGUEL FERREIRA DE CARVALHO	825,00	
al d) do nº 4 do artº. 64 do Dec-Lei nº. 169/99 de 18 de Set.	RICARDO MANUEL PAIS DA SILVA	825,00	
al d) do nº 4 do artº. 64 do Dec-Lei nº. 169/99 de 18 de Set.	ROSA GRACINDA MAIA PENEDO	64,40	
al d) do nº 4 do artº. 64 do Dec-Lei nº. 169/99 de 18 de Set.	ROSA GRACINDA MAIA PENEDO	64,40	
al d) do nº 4 do artº. 64 do Dec-Lei nº. 169/99 de 18 de Set.	ROSA MARIA PAIS COELHO	495,00	
al d) do nº 4 do artº. 64 do Dec-Lei nº. 169/99 de 18 de Set.	RUBEN MANUEL PEREIRA PIRES	825,00	
al d) do nº 4 do artº. 64 do Dec-Lei nº. 169/99 de 18 de Set.	SANDRA ISABEL RODRIGUES BARROSO	550,00	
al d) do nº 4 do artº. 64 do Dec-Lei nº. 169/99 de 18 de Set.	SANDRA MARIA PIRES MARTINS	550,00	
al d) do nº 4 do artº. 64 do Dec-Lei nº. 169/99 de 18 de Set.	SARA CRISTINA SOARES MADEIRA	550,00	
al d) do nº 4 do artº. 64 do Dec-Lei nº. 169/99 de 18 de Set.	SARA ISABEL DIAS MACHADO	600,00	
al d) do nº 4 do artº. 64 do Dec-Lei nº. 169/99 de 18 de Set.	SARA RAQUEL MACHADO MARTINS	825,00	
al d) do nº 4 do artº. 64 do Dec-Lei nº. 169/99 de 18 de Set.	SELENIA FILIPA ROUPAR MARTINS	550,00	
al d) do nº 4 do artº. 64 do Dec-Lei nº. 169/99 de 18 de Set.	SILVIA PATRICIA RIBEIRO DIAS	825,00	
al d) do nº 4 do artº. 64 do Dec-Lei nº. 169/99 de 18 de Set.	SILVIO PEREIRA DA SILVA	825,00	
al d) do nº 4 do artº. 64 do Dec-Lei nº. 169/99 de 18 de Set.	SUSANA CRISTINA FERREIRA DA CUNHA	825,00	
al d) do nº 4 do artº. 64 do Dec-Lei nº. 169/99 de 18 de Set.	SÓNIA PEREIRA COELHO	825,00	
al d) do nº 4 do artº. 64 do Dec-Lei nº. 169/99 de 18 de Set.	TANIA SOFIA VIEIRA MAIA	550,00	
al d) do nº 4 do artº. 64 do Dec-Lei nº. 169/99 de 18 de Set.	TANYA DIAS FREITAS	825,00	
al d) do nº 4 do artº. 64 do Dec-Lei nº. 169/99 de 18 de Set.	TIAGO DANIEL PEREIRA OLIVEIRA	825,00	
al d) do nº 4 do artº. 64 do Dec-Lei nº. 169/99 de 18 de Set.	TIAGO MANUEL LOUREIRO GONÇALVES	825,00	
al d) do nº 4 do artº. 64 do Dec-Lei nº. 169/99 de 18 de Set.	TÂNIA ESTEVES SIMÕES	825,00	
al d) do nº 4 do artº. 64 do Dec-Lei nº. 169/99 de 18 de Set.	TÂNIA MAFALDA DA COSTA LOMBA	825,00	
al d) do nº 4 do artº. 64 do Dec-Lei nº. 169/99 de 18 de Set.	VANESSA ALEXANDRA PEREIRA OLIVEIRA	825,00	
al d) do nº 4 do artº. 64 do Dec-Lei nº. 169/99 de 18 de Set.	VERÓNICA DA SILVA FERREIRA	825,00	
al d) do nº 4 do artº. 64 do Dec-Lei nº. 169/99 de 18 de Set.	VITOR MANUEL MARTINS CANIÇO	400,00	
al d) do nº 4 do artº. 64 do Dec-Lei nº. 169/99 de 18 de Set.	ÂNGELA MARIA MARTINS SOARES	825,00	
al f) nº 6 artº 34 lei 169/99 redacção dada pela lei 5-A/2002	FREGUESIA DA BALANÇA	1.000,69	
al f) nº 6 artº 34 lei 169/99 redacção dada pela lei 5-A/2002	FREGUESIA DA RIBEIRA	994,87	
al f) nº 6 artº 34 lei 169/99 redacção dada pela lei 5-A/2002	FREGUESIA DE BRUFE	984,31	
al f) nº 6 artº 34 lei 169/99 redacção dada pela lei 5-A/2002	FREGUESIA DE CARVALHEIRA	1.002,55	
al f) nº 6 artº 34 lei 169/99 redacção dada pela lei 5-A/2002	FREGUESIA DE CHAMOIM	999,82	
al f) nº 6 artº 34 lei 169/99 redacção dada pela lei 5-A/2002	FREGUESIA DE CHORENSE	1.009,32	
al f) nº 6 artº 34 lei 169/99 redacção dada pela lei 5-A/2002	FREGUESIA DE CIBÕES	448,71	
al f) nº 6 artº 34 lei 169/99 redacção dada pela lei 5-A/2002	FREGUESIA DE GONDORIZ	998,68	
al f) nº 6 artº 34 lei 169/99 redacção dada pela lei 5-A/2002	FREGUESIA DE MOIMENTA	1.018,81	
al f) nº 6 artº 34 lei 169/99 redacção dada pela lei 5-A/2002	FREGUESIA DE RIO CALDO	1.799,20	
al f) nº 6 artº 34 lei 169/99 redacção dada pela lei 5-A/2002	FREGUESIA DE SOUTO	1.010,51	
al f) nº 6 artº 34 lei 169/99 redacção dada pela lei 5-A/2002	FREGUESIA DE VALDOZENDE	1.020,43	
al f) nº 6 artº 34 lei 169/99 redacção dada pela lei 5-A/2002	FREGUESIA DE VILAR	990,68	
al f) nº 6 artº 34 lei 169/99 redacção dada pela lei 5-A/2002	FREGUESIA DE VILAR DA VEIGA	1.819,23	
al f) nº 6 artº 34 lei 169/99 redacção dada pela lei 5-A/2002	FREGUESIA DO CAMPO DO GERÊS	990,57	
al f) nº 6 artº 34 lei 169/99 redacção dada pela lei 5-A/2002	FREGUESIA DO MONTE	990,43	
al f) nº 6 artº 34 lei 169/99 redacção dada pela lei 5-A/2002	JUNTA DE FREGUESIA DE CIBÕES	556,68	
al f) nº 6 artº 34 lei 169/99 redacção dada pela lei 5-A/2002	JUNTA DE FREGUESIA DE COVIDE	1.002,89	
al l) do nº 1 do artº. 64 do Dec-Lei nº. 169/99 de 18 de Set.	AGRUPAMENTO DE ESCOLAS DE RIO CALDO	2.490,00	
al l) do nº 1 do artº. 64 do Dec-Lei nº. 169/99 de 18 de Set.	AGRUPAMENTO DE ESCOLAS DE RIO CALDO	1.002,00	
al l) do nº 1 do artº. 64 do Dec-Lei nº. 169/99 de 18 de Set.	AGRUPAMENTO DE ESCOLAS DO VALE DO HOMEM	4.830,00	
al l) do nº 1 do artº. 64 do Dec-Lei nº. 169/99 de 18 de Set.	AGRUPAMENTO DE ESCOLAS DO VALE DO HOMEM	825,00	
al o) do nº 1 do artº. 64º do Dec-Lei nº. 169/99 de 18 de Set	CLUBE DE TRABALHADORES DA C.M. DE TERRAS DE BOURO	14.039,34	
TOTAL		355.234,91	

Transferências de Capital – Despesa			19
Designação da entidade	Município de Terras de Bouro		
Gerência	1 de Janeiro a 31 de Dezembro de 2009		
Disposições Legais	Entidade Beneficiária	Transferências efectuadas	OBS
			
Total			

Subsídios Concedidos	20
Designação da entidade	Município de Terras de Bouro
Gerência	1 de Janeiro a 31 de Dezembro de 2009

Disposições Legais	Finalidade	Entidade Beneficiária	Subsídios Pagos	OBS
Portaria n.º 128/2009, de 30/01	Contrato Inserção Emprego	ADELINO MAIA DE CARVALHO	712,64	
Portaria n.º 128/2009, de 30/01	Contrato Inserção Emprego	ANTONIO CARLOS RODRIGUES FERNANDES	1.257,66	
Portaria n.º 128/2009, de 30/01	Contrato Inserção Emprego	CRISTINA MANUELA VIANA JANELA	125,76	
Portaria n.º 128/2009, de 30/01	Contrato Inserção Emprego	DIANA DA CONCEIÇÃO MARTINS COSTA	503,04	
Portaria n.º 128/2009, de 30/01	Contrato Inserção Emprego	FRANCELINA MARIA R. GONÇALVES	125,76	
Portaria n.º 128/2009, de 30/01	Contrato Inserção Emprego	ISABEL MARIA DIAS MARTINS	293,44	
Portaria n.º 128/2009, de 30/01	Contrato Inserção Emprego	JORGE DE OLIVEIRA DA SILVA	1.257,66	
Portaria n.º 128/2009, de 30/01	Contrato Inserção Emprego	JOSÉ MARIA LEITÃO JANELA	2.878,66	
Portaria n.º 128/2009, de 30/01	Contrato Inserção Emprego	JOÃO ANTÓNIO DA SILVA MARTINS	765,90	
Portaria n.º 128/2009, de 30/01	Contrato Inserção Emprego	JÚLIO FILIPE DE OLIVEIRA ANTUNES	400,56	
Portaria n.º 128/2009, de 30/01	Contrato Inserção Emprego	MARIA ALICE DE SA E SOUSA	186,30	
Portaria n.º 128/2009, de 30/01	Contrato Inserção Emprego	MARIA MANUELA FERREIRA TOMADA DE FREITAS	544,96	
Portaria n.º 128/2009, de 30/01	Contrato Inserção Emprego	MARIA RODRIGUES NUNES	355,92	
Portaria n.º 128/2009, de 30/01	Contrato Inserção Emprego	MARIA TERESA PEREIRA DA ROCHA	293,44	
Portaria n.º 128/2009, de 30/01	Contrato Inserção Emprego	SANDRA MACHADO DE SOUSA	1.257,66	
Portaria n.º 128/2009, de 30/01	Contrato Inserção Emprego	SANDRA MARIA MARTINS GONÇALVES	293,37	
Portaria n.º 128/2009, de 30/01	Contrato Inserção Emprego	SEBASTIÃO RIBEIRO PIRES DE FREITAS	542,13	
Portaria n.º 128/2009, de 30/01	Contrato Inserção Emprego	TERESA DA CONCEIÇÃO DIAS MARTINS	2.864,69	
Portaria n.º 192/96 de 30/05	Programa Ocupacional p/ Carentiados	AGRUPAMENTO DE ESCOLAS DO VALE DO HOMEM	2.173,96	
Portaria n.º 192/96 de 30/06	Programa Ocupacional p/ Carentiados	ANA CRISTINA SILVA VIEIRA	92,32	
Portaria n.º 192/96 de 30/07	Programa Ocupacional p/ Carentiados	ANA MARIA ESTEVES GONÇALVES CANIÇO	183,94	
Portaria n.º 192/96 de 30/08	Programa Ocupacional p/ Carentiados	ANTÓNIO AUGUSTO LEITE GONÇALVES	3.772,98	
Portaria n.º 192/96 de 30/09	Programa Ocupacional p/ Carentiados	DEOLINDA DA CONCEIÇÃO DE ALMEIDA LOPES	3.772,98	
Portaria n.º 192/96 de 30/10	Programa Ocupacional p/ Carentiados	DEOLINDA DE JESUS RODRIGUES DA ROCHA DE SOUSA	3.772,98	
Portaria n.º 192/96 de 30/11	Programa Ocupacional p/ Carentiados	ELISABETE DEOLINDA FERNANDES ROCHA SOARES	53,43	
Portaria n.º 192/96 de 30/12	Programa Ocupacional p/ Carentiados	FERNANDA MARIA ROUPAR GONÇALVES	85,40	
Portaria n.º 192/96 de 30/13	Programa Ocupacional p/ Carentiados	LILIANA MARIA FERREIRA OLIVEIRA	85,40	
Portaria n.º 192/96 de 30/14	Programa Ocupacional p/ Carentiados	MARIA ATÍLIA GONÇALVES VIEIRA	169,20	
Portaria n.º 192/96 de 30/15	Programa Ocupacional p/ Carentiados	MARIA CANDIDA FERNANDES MARTINS	85,40	
Portaria n.º 192/96 de 30/16	Programa Ocupacional p/ Carentiados	MARIA CONCEIÇÃO MACHADO PINHEIRO	183,94	
Portaria n.º 192/96 de 30/17	Programa Ocupacional p/ Carentiados	MARIA DE ARAÚJO	3.772,98	
Portaria n.º 192/96 de 30/18	Programa Ocupacional p/ Carentiados	MARIA DO CARMO COSTA ANTUNES	85,40	
Portaria n.º 192/96 de 30/19	Programa Ocupacional p/ Carentiados	MARIA MANUELA MARTINS SOUSA PIRES	85,40	
Portaria n.º 192/96 de 30/20	Programa Ocupacional p/ Carentiados	OLIVIA MARIA CARVALHO FERNANDES	97,88	
Portaria n.º 192/96 de 30/21	Programa Ocupacional p/ Carentiados	PALMIRA DE JESUS DA SILVA BARBOSA	85,40	
Portaria n.º 192/96 de 30/22	Programa Ocupacional p/ Carentiados	TERESA MARIA CARDOSO PEREIRA	85,40	
Portaria n.º 192/96 de 30/23	Programa Ocupacional p/ Carentiados	TÂNIA SOFIA SILVA	65,25	
Portaria n.º 192/96 de 30/24	Programa Ocupacional p/ Carentiados	MARIA DE FÁTIMA GOMES DA ROCHA	250,00	
TOTAL			33.619,19	

Transferências Correntes – Receita				21
Designação da entidade		Município de Terras de Bouro		
Gerência		1 de Janeiro a 31 de Dezembro de 2009		
Disposições Legais	Entidade Financiadora	Transferências Orçadas	Transferências Obtidas	OBS
	DIRECÇÃO REGIONAL DE EDUCAÇÃO DO NORTE	775.300,00	143.054,81	
	DIRECÇÃO-GERAL DAS AUTARQUIAS LOCAIS	3.263.443,00	3.430.042,00	
	DIRECÇÃO-GERAL DAS AUTARQUIAS LOCAIS	143.613,00	149.950,00	
	DIRECÇÃO-GERAL DAS AUTARQUIAS LOCAIS	76.000,00	9.671,00	
	DIRECÇÃO-GERAL DAS AUTARQUIAS LOCAIS	150.000,00	29.016,00	
	IFADAP - INSTITUTO DE FINANCIAMENTO E APOIO AO D. DA AGRICULTURA E PESCAS	90.000,00	11.666,65	
	INSTITUTO DE EMPREGO E FORMAÇÃO PROFISSIONAL	90.000,00	8.577,58	
	INSTITUTO DE EMPREGO E FORMAÇÃO PROFISSIONAL	185.100,00	3.353,76	
	INSTITUTO DE EMPREGO E FORMAÇÃO PROFISSIONAL	44.000,00	26.054,10	
	INSTITUTO DE GESTÃO FINANCEIRA DA SEGURANÇA SOCIAL	90.000,00	18.897,24	
	MINISTÉRIO DA ADMINISTRAÇÃO INTERNA	90.000,00	18.638,38	
	MINISTÉRIO DA EDUCAÇÃO - GABINETE DE GESTÃO FINANCEIRA	775.300,00	708.469,15	
	PROGRAMA OPERACIONAL POTENCIAL HUMANO	185.100,00	22.119,27	
TOTAL		4.727.456,00	4.579.509,94	

Transferências de Capital – Receita	22
--	-----------

Designação da entidade	Município de Terras de Bouro
-------------------------------	------------------------------

Gerência	1 de Janeiro a 31 de Dezembro de 2009
-----------------	---------------------------------------

Disposições Legais	Entidade Financiadora	Transferências Orçadas	Transferências Obtidas	OBS
	ATAHCA-ASSOC. DE DESENVOLVIMENTO DAS TERRAS ALTAS DO HOMEM, CÁVADO E AVE	1.000,00	12.415,25	
	COMUNIDADE INTERMUNICIPAL DO CÁVADO	2.982.700,00	25.982,81	
	DIRECÇÃO-GERAL DAS AUTARQUIAS LOCAIS	2.175.629,00	2.286.694,00	
	INSTITUTO DE TURISMO DE PORTUGAL	1.500,00	60.950,61	
	MINISTÉRIO DA CIÊNCIA, TECNOLOGIA E ENSINO SUPERIOR	2.982.700,00	1.311,85	
	MINISTÉRIO DA EDUCAÇÃO - GABINETE DE GESTÃO FINANCEIRA	20.200,00	40.000,00	
	MINISTÉRIO DO AMBIENTE, DO ORDENAMENTO DO TERRITÓRIO E DO DESENVOLVIMENTO REGION	2.982.700,00	1.107.267,49	
	MINISTÉRIO DAS OBRAS PÚBLICAS, TRANSPORTES E COMUNICAÇÕES	2.982.700,00	36.113,36	
	TOTAL	5.181.029,00	3.570.735,37	

Subsídios Obtidos	23
--------------------------	-----------

Designação da entidade	Município de Terras de Bouro
------------------------	------------------------------

Gerência	1 de Janeiro a 31 de Dezembro de 2009
----------	---------------------------------------

Disposições Legais	Entidade Financiadora	Finalidade	Subsídios Previstos	Subsídios Recebidos	Observações
Negativo					
TOTAL					

Activos de Rendimento Fixo	24
-----------------------------------	-----------

Designação da entidade	Município de Terras de Bouro
------------------------	------------------------------

Gerência	1 de Janeiro a 31 de Dezembro de 2009
----------	---------------------------------------

DESCRIÇÃO DO ACTIVO	ENTIDADE DEVEDORA	VALOR EM 01 DE JANEIRO Valor Nominal	VALOR EM 31 DE DEZEMBRO		RENDIMENTO			OBS.
			Valor de Mercado	Valor Nominal	Valor de Mercado	Vencido E Cobrado	Vencido Por Cobrar	
(1)	(2)	(3)	(4)	(5)	(6)	(7)	(8)	(9)
A curto prazo								
A médio e longo prazo								
TOTAL								

Activos de Rendimento Variável	25
---------------------------------------	-----------

Designação da entidade	Município de Terras de Bouro
-------------------------------	------------------------------

Gerência	1 de Janeiro a 31 de Dezembro de 2009
-----------------	---------------------------------------

DESCRIÇÃO DO ACTIVO	ENTIDADE DEVEDORA	VALOR EM 01 DE JANEIRO		VALOR EM 31 DE DEZEMBRO		Juros Vencido e Recebidos	Juros Vencido e a Receber
		Juros Vencidos	Valor De Mercado	Valor Nominal	Valor De Mercado		
(1)	(2)	(3)	(4)	(5)	(6)	(7)	(8)
A curto prazo							
A médio e longo prazo							
TOTAL							

Mapa dos empréstimos															26				
Designação da entidade		Município de Terras de Bouro																	
Gerência		1 de Janeiro a 31 de Dezembro de 2009																	
Caracterização do Empréstimo	Data aprovação pela A.M.	Data de Contratação	Pr Cont	Anos Decorridos	Visto do TC		Finalidade do Empréstimo	Capital		Taxa de Juro		Encargos do Ano			Encargos do ano/Vencidos e não pagos	Dívida em 1 de Janeiro	Dívida em 31 de Dezembro	OBS	
					Nº Registro	Data		Contratado	Utilizado	Inicial	Actual	Amortização	Juros	Total					Juros Mora
EMPRÉSTIMOS BANCARIOS CURTO PRAZO																			
CAIXA DE CRÉDITO AGRICOLA	26-09-2008	11-11-2008	1				N - Dificuldade de tesouraria (d)	300.000,00	300.000,00	2,19	2,19	300.000,00	3.151,83						
Total de empréstimos de curto prazo								300.000,00	300.000,00			300.000,00	3.151,83						
EMPRÉSTIMOS BANCÁRIOS MÉDIO E LONGO PRAZO																			
CAIXA GERAL DE DEPÓSITOS	25-09-1998	22-02-1999	15	11	40970	11-11-1998	N- Req Rede Viária/EM Bouças-Vergaço/ EM 304-EM 308/EM Vilarinho da Furna/Pavilhão Desp. Rio Caldo (d)	498.797,90	498.797,90	3,79	2,00	41.871,65	9.543,27				251.503,84	209.632,19	
CAIXA GERAL DE DEPÓSITOS	17-12-1999	29-12-1999	12	10	203	10-02-2000	I - Saneamento Básico (a)	222.663,38	214.034,18	1,18	1,18	22.541,94	1.952,74				69.634,83	47.092,89	
CAIXA GERAL DE DEPÓSITOS	17-12-1999	29-12-1999	12	10	204	10-02-2000	I - Arranj Urb Largo Feira Arruam Envolventes / Arranj Urb Gerês (a)	112.229,53	112.229,53	1,18	1,18	11.819,94	1.023,92				36.513,25	24.693,31	
CAIXA GERAL DE DEPÓSITOS	17-12-1999	29-12-1999	12	10	202	10-02-2000	I -Req Rede Viária/EM Bouças Vergaço/Via Circundante Sede Concelho/EM 304 EM 308/EM Vilarinho da Furna (a)	281.671,17	281.671,17	1,18	1,18	29.665,43	2.569,83				91.640,15	61.974,72	
CAIXA GERAL DE DEPÓSITOS	17-05-2001	08-08-2001	20	8	1636	05-07-2001	N - Plano Rodoviário Municipal (d)	319.230,65	319.230,65	4,67	4,50	15.945,37	11.156,69				268.287,72	252.342,35	
CAIXA GERAL DE DEPÓSITOS	23-02-2001	08-08-2001	20	8	1637	05-07-2001	N - Arranj Urb Largo Feira/EM Barragem Vilarinho Furna a Brufe/Plano Rodoviário Municipal (d)	243.862,29	243.862,29	4,67	4,50	11.917,78	8.338,67				200.521,93	188.604,15	
CAIXA GERAL DE DEPÓSITOS	29-06-2001	05-09-2001	20	8	Isento	Isento	I - Intempéries (b)	498.797,90	498.797,90	2,23	2,16	26.549,28	8.713,56				394.781,69	368.232,41	
CAIXA GERAL DE DEPÓSITOS	29-06-2001	12-10-2001	20	8	2447	09-08-2001	I - Arranjo Urbanístico das Margens da Albufeira da Caniçada e Saneamento Básico (a)	748.196,85	748.196,85	3,79	4,00	37.288,29	23.113,69				610.824,49	573.536,20	
CAIXA GERAL DE DEPÓSITOS	23-02-2001	20-10-2001	20	8	3422	18-10-2001	I - Arranj Urb Largo Feira e Arruamentos Envolventes(a)	82.301,65	78.192,07	1,00	1,45	4.599,54	1.055,52				59.793,91	55.194,37	
CAIXA GERAL DE DEPÓSITOS	23-02-2001	20-10-2001	20	8	3421	18-10-2001	I - EM da Barragem de Vilarinho da Furna a Brufe (a)	58.758,39	45.358,75	1,08	1,70	2.668,16	1.320,20				34.686,11	32.017,95	
CAIXA DE CRÉDITO AGRICOLA	30-04-2003	15-05-2003	20	6	1437	11-09-2003	N - Cons Rede Viária/Parque Urbano/Rep Ed. Municipais (d)	520.988,40	520.988,40	3,12	2,53	28.943,80	18.488,22				434.157,00	405.213,20	
CAIXA DE CRÉDITO AGRICOLA	26-09-2003	02-10-2003	20	5	2692	04-12-2003	N - Complexo Desportivo de Terras de Bouro (d)	116.296,00	116.296,00	3,15	2,90	4.650,25	5.193,13				105.233,78	100.583,53	
CAIXA GERAL DE DEPÓSITOS	25-07-2004	09-07-2004	20	5	1732	21-09-2004	N- Req Rua Arnassó/Ter EB 2,3 P.Martins Capela/Centro Int Garrano/Portas PNP/Marina Rio Caldo/Compl Desp TBouro/Cons Rede Viária/ Ren Parque Maq.Equipamento (d)	575.632,00	575.632,00	2,68	4,40	22.893,94	25.137,27				532.311,71	509.417,77	
CAIXA GERAL DE DEPÓSITOS	29-04-2005	11-05-2005	20	3	1329	28-07-2005	N - Piscinas Municipais/Mercado Municipal/Req Rede Viária/Ponte Souto/Ponte Pesqueiras (VIHomem/Lima) (d)	632.283,00	582.283,00	1,50	4,94	15.730,78	14.356,69				332.283,00	566.552,22	
CAIXA GERAL DE DEPÓSITOS	16-09-2005	19-10-2005	20	3	2896	12-01-2006	N-Redes de Saneamento Básico e Abastecimento de Água (d)	248.661,00	248.661,00	3,09	4,28	10.864,88	9.083,92				248.661,00	237.796,12	
CAIXA GERAL DE DEPÓSITOS	30-06-2006	12-07-2006	20	3	1305	07-09-2006	N- Geira-Serra Gerês/ Calcetamentos/Plano Rod Municipal/Rede Viária/Saneamento Básico/Abastecimento Água/E. Florestal Pedra Bela/Centro Int Garrano (d)	411.699,00	411.699,00	3,44	3,98		18.039,01				411.699,00	411.699,00	
CAIXA DE CRÉDITO AGRICOLA	29-09-2006	10-10-2006	10	2	1769	07-12-2006	N - Ren Cons Parque Máquinas/Material de transporte (d)	207.370,00	207.370,00	3,60	2,03	12.000,39	7.488,82				207.370,00	195.369,61	
CAIXA DE CRÉDITO AGRICOLA	24-11-2006	04-12-2006	20	2	2092	25-01-2007	N- Redes de Saneamento Básico e Abastecimento de Água d)	388.000,00	388.000,00	0,01	5,16	8.979,03	14.011,97				388.000,00	379.020,97	
CAIXA DE CRÉDITO AGRICOLA	27-04-2009	06-06-2009			1198	03-09-2009	N - Cen. Escolar Vale Homem Pavilhão Gimnodesportivo (d)	500.000,00	500.000,00	1,78	1,78		742,50					500.000,00	
OUTROS EMPRÉSTIMOS OBTIDOS																			
INSTITUTO TURISMO PORTUGAL	24-02-2006	10-07-2006	6	2	1425	04-10-2006	I- Est Qual. Turística Margens da Albufeira da Caniçada (e)	90.900,46	83.762,23			16.232,89					23.861,37	64.120,57	
INST. NACIONAL DE HABITAÇÃO	16-09-2005	02-11-2005	25	3	2988	23-11-2006	I - Construção de 12 fogos em Carvalheira Hab. Social (f)	297.507,00	294.996,47	4,50	4,50	9.121,81	8.095,34				281.546,22	272.424,41	
TOTAL de empréstimos de médio e longo prazo								7.055.816,57	6.970.059,39			334.285,15	189.424,96				4.983.311,00	5.455.517,94	
Limite de endividamento de médio e longo prazo								6.305.754,15		Limite de endividamento líquido.....						7.882.192,69			
OBSERVAÇÕES: (a) Artigo 32.º da Lei n.º 42/98, na redacção dada pelo artigo 28.º do OE/2000; (b) Decreto-Lei n.º 38-C/2001, de 8.02 (artigo 4.º da Lei n.º 2-A/2001, de 8.02); (c) Al. b) N.º 6 Art.º 24 da Lei N.º 42/98, 06.Ago.2001; (d) Outros empréstimos de médio e longo prazos (não exceptacionados e não incluídos nos pontos anteriores); (e) N.º 7 do artigo 33.º da Lei n.º 60-A/2005, de 30.12 - OE/2006; (f) N.º 9 do artigo 33.º do OE/2006 (Despacho 22 262/2006, de 3/11).																			

Outras dívidas a terceiros	27
-----------------------------------	-----------

Designação da entidade	Município de Terras de Bouro
-------------------------------	-------------------------------------

Gerência	1 de Janeiro a 31 de Dezembro de 2009
-----------------	--

Cod. Conta	Terceiro	Designação	Dívida em 1 de Janeiro	Dívida em 31 de Dezembro	OBS
CURTO PRAZO					
22.1		FORNECEDORES C/CORRENTE	128.947,25	130.009,93	
	1000	MANUEL LOPES ANTUNES	919,74	417,11	
	101	IRMÃOS MACHADO DE SOUSA, LDA	17.592,45	9.136,07	
	1016	PALHÁGUA, L.DA	40,08	98,33	
	1017	CL DÉCOR - CARLOS ALBERTO ROUPAR LEITE		240,00	
	1030	FRANCISCO JOSÉ MACHADO	2.620,27	2.128,67	
	1039	ARMANDO ANTÓNIO VILAR MAGALHÃES	660,00	110,00	
	104	RUI MANUEL DA COSTA DIAS		1.751,35	
	1040	MARIA DO CÉU RIBEIRO REBELO DA SILVA	1.547,59	559,96	
	1043	KONICA MINOLTA BUSINESS SOLUTIONS PORTUGAL LDA	1.405,42		
	105	TERRAIMAGEM E. P. P., LDA.		103,20	
	1054	HERVE GONÇALVES FERNANDES	700,00		
	1067	AGOSTINHO DIAS MOURA		340,00	
	1076	MANUEL COSTINHA NÉVOA, LDª. - TRANSPORTES	2.485,20		
	108	JULIO AMORIM CERQUEIRA	143,60		
	1080	CARLOS MANUEL ESTIMA DE OLIVEIRA	180,00		
	109	EMPRESA HOTELEIRA DO GERÊS, LDA.	23.015,20	735,90	
	1090	TAXI VALDROCIBÕES LDA.	634,00	660,00	
	115	PAULO DA CRUZ ALMEIDA ANTUNES	352,84	494,30	
	117	BRAVAL – VALOR. E TRATAMENTO RESÍDUOS SÓLIDOS URBANOS, S.A.		7.514,29	
	120	RODOVIÁRIA D'ENTRE DOURO E MINHO, S.A.	9.940,89	6.977,69	
	122	JOSÉ ALVES & FILHOS, LDA.	4.974,35	11.242,60	
	123	ALDA DOS SANTOS GONÇALVES- ELECTROTIBO	26,64		
	127	TAVARES & ANTUNES - REPRESENTAÇÕES, LDA.		121,92	
	130	MENESES DA COSTA - AUTOMOVEIS, LDA.	626,20		
	155	BELTRÃO COELHO	1.610,30	1.874,86	
	157	MANBRAGA - OFICINA SENHOR DOS AFLITOS, LDA	1.542,09		
	1618	FILES & BYTES - DIAGNÓSTICO E REPARAÇÃO DE EQUIPAMENTO ELÉCTRÓNICO, LDA	60,00		
	1629	POST CONTACTO - CORREIO PUBLICITÁRIO, LDA	273,60		
	1636	AMARESTUFAS FLORICULTURA LDA	192,00	260,00	
	1638	LACATONI - DESPORTOS, LDA	42,00		
	1650	NBR-NUNO JOSÉ FARIA BAPTISTA	2.300,50		
	1651	SOARES, CERQUEIRA & CUNHA, LDA		432,01	
	1655	EMÍLIO JOSÉ PIRES ROCHA	565,40	572,75	
	1662	ANTÓNIO VAZ, VITOR COSTA & ASSOCIADOS - SOCIEDADE DE ADVOGADOS	1.800,00		
	1668	IMPrensa MUNICIPALISTA - CÉSAR CASTELÃO & FILHOS, LDA		786,60	
	167	NOVAFRIO - COMÉRCIO DE APARELHOS DE FRIO		69,02	
	1680	PÚBLICO - COMUNICAÇÃO SOCIAL, SA	2.377,80	1.389,96	
	1685	JOÃO DA SILVA PINHEIRO & FILHOS, LDA	1.496,00	1.200,00	
	1686	CASA SARAIVA - COMERCIALIZAÇÃO DE TINTAS, UNIPessoal, LDA		48,98	
	1693	TÁXIS LOUREIRO & GRILO, LDA	463,50	225,00	
	1694	CARPINTARIA DENTE DA SERRA, LDA.	57,60		
	1700	ALBINO PINTO LDA.	1.671,08	1.118,70	
	1702	GRAFICAMARES, LDA.	671,30	1.141,56	
	1735	TOTAL SAFE	96,41	185,76	
	1757	ANTÓNIO AUGUSTO ABREU MARTINS	760,22	405,72	
	1774	SOPRESTÍGIO - BANDEIRAS, LDA.		298,80	
	178	JOAQUIM DE SÁ DUARTE	284,28		
	1781	SEGURIHIGIENE - SAUDE NO TRABALHO, SA	25,00	3.500,00	
	1790	CMP-CONSTRUÇÕES MODELAES PRÉ-FABRICADAS, LDA	105,53	30,24	
	1794	TAXIS ARNALDO AMARO E FILHOS LDA	445,00	382,20	

Cod. Conta	Terceiro	Designação	Dívida em 1 de Janeiro	Dívida em 31 de Dezembro	OBS
	185	JOSÉ ALMEIDA ANTUNES, HERDEIROS		219,30	
	1853	INSTITUTO ELECTROTÉCNICO PORTUGUÊS	477,00	264,00	
	1859	J.B. MÚSICA PRODUÇÕES - JORGE AGOSTINHO SENDÃO BARROS	3.425,00		
	1863	ADM REG DE SAUDE DO NORTE - SUB-REGIÃO DE SAÚDE DE BRAGA	410,11	403,20	
	1875	VIEIRA- CULTURA E TURISMO		600,00	
	1877	ARMANDO CARVALHO FERNANDES	1.948,75	195,00	
	189	DIRENOR – COMUM. ESTUDOS, CONSULT. E DIVULGAÇÃO REGIONAL, LDA.		13,00	
	1904	MANUEL DUARTE DOMINGUES & FILHOS MÁQUINAS E EQUIPAMENTOS	355,80	1.132,54	
	1916	ALZILINDA LAVANDARIA LDA	1.012,50	748,00	
	1917	WURTH PORTUGAL - TÉCNICA DE MONTAGEM, LDA	331,56		
	1925	PT COMUNICAÇÕES, SA	32,92		
	193	EMPRESA DIÁRIO DO MINHO	2.405,40	1.331,40	
	198	GRAFICA VILAVERDENSE - ARTES GRÁFICAS, LDA.	1.050,00	1.633,50	
	199	GRÁFICA IDEAL - INDUSTRIAS GRÁFICAS, SA	22,74	608,94	
	1991	EMPRESA HOTELEIRA BASTOS RIBEIRO, LDª.		1.174,50	
	2002	PETRO GERÊS-COMÉRCIO DE COMBUSTÍVEIS LDA		1.723,50	
	2030	TVIDEO SERVICE	30,00		
	2031	AMBIMED-GESTÃO AMBIENTAL, LDA	105,04	23,70	
	2036	NEARENT - ALUGUER E COMÉRCIO DE EQUIPAMENTOS, S.A	2.520,00	7.560,00	
	2052	TOP - CENTRO DE INSPECÇÕES AUTOMOVEIS, S.A.	27,17	315,11	
	2074	AGOSTINHO MARTINS DOS SANTOS-AGMOS	160,80		
	2085	BRÁS & VASCONCELOS, LDA		210,00	
	2088	CENTRO DE ESTUDOS E FORMAÇÃO AUTÁRQUICA	70,00		
	2096	XIROBLOC - COMUNICAÇÃO E IMAGEM, LDA	422,40		
	2102	ATOMIC IRMÃOS MOTA & CA. LDA.		41,76	
	2110	CASA DA MÚSICA DO MINHO- HELDER BAPTISTA LOURENÇO DA SILVA	2.250,00		
	2121	ASSOC. UNIDADE DE ACOMP. E COORDENAÇÃO ALTO CÁVADO		158,00	
	2149	CELESTE DOS ANJOS DA COSTA / SEGREDOS DA ARTE	134,55	165,60	
	215	GRUPNOR - GRUPO PORTUGUÊS DE ELEVADORES DO NORTE, LDA	2.210,61	1.496,76	
	2151	FERA SPORT RICARDO MANUEL VILAVERDE CRUZ		1.268,90	
	2187	MACEFE NORTE, LDA	326,47		
	2189	JOAO CARLOS PEREIRA GOMES DE OLIVEIRA	90,00		
	2196	BECOSA DIRECTO - COMÉRCIO DE PRODUTOS ALIMENTARES, LDA	900,17		
	2197	SOLTRÁFEGO-SOLUÇÕES DE TRÂNSITO, ESTAC. E COMUNICAÇÕES, SA	188,76	1.453,21	
	2202	TOMPLA INDUSTRIA INTERNACIONAL DO ENVELOPE	480,00	480,00	
	2203	PEDRO FILIPE AMARO MARTINS	121,52		
	2208	ANO-SISTEMAS DE INFORMÁTICA E SERVIÇOS, LDA.	8.853,00		
	2211	VISÃO ACTUAL IMAGEM E COMUNICAÇÃO, LDA	900,00		
	2212	ÁGUAS DO AVE, S.A.		26.852,09	
	2247	CEJUR - CENTRO DE ESTUDOS JURÍDICOS DO MINHOS	60,00		
	226	ANTÓNIO DA CONCEIÇÃO GUIMARÃES - BENTEXBRAGA	453,60		
	2390	TALHO GONÇALVES DIAS & FILHOS LDª.	17,63		
	243	DOMIFER - MÁQUINAS E FERRAMENTAS, L.DA	61,80		
	248	ASSOCIAÇÃO DE TÉCNICOS ADMINISTRATIVOS MUNICIPAIS	60,00		
	252	PENSÃO ADELAIDE & FILHOS LDª.	1.753,15	404,35	
	268	JORNAL GERESÃO - NÃO USAR	250,00		
	271	BOBIMINHO - BOBINAGENS DE MOTORES E MÁQUINAS ELÉCTRICAS, LDA	26,40		
	2713	JOTA96-PROJECTOS DE ENGENHARIA, AUDITORIAS E FORMAÇÃO, LDA		650,60	
	2716	COPYPAPEL - PEDRO NUNO DA SILVA FERREIRA		3.272,10	
	2726	ZOOMED-GESTÃO AMBIENTAL, UNIPessoal, LDA		25,62	
	2738	LUSOCAMIÕES-COMERCIO E REPARAÇÃO DE VEÍCULOS, SA		1.634,72	
	2739	MENESES DA COSTA 3		1.144,58	
	2745	AGRIPALMEIRA - COMÉRCIO DE MAQUINAS AGRÍCOLAS, LDA		480,60	
	2746	PROJEST ENGENHARIA		350,00	
	2757	CASA ROCHA DE VICTOR MIGUEL OLIVEIRA ROCHA		2.119,83	
	2784	RESIDENCIAL NOVO SOL		280,00	
	2792	TERESA CELESTE - SOCIEDADE UNIPessoal LDA.		1.314,08	
	283	PEDRAS BRANCAS - ARTES E OFÍCIOS TRADICIONAIS	1.286,70	746,55	
	298	INFORVERDE LDA.	1.247,39	302,50	

Cod. Conta	Terceiro	Designação	Dívida em 1 de Janeiro	Dívida em 31 de Dezembro	OBS
	315	ARMANDO XAVIER ANTUNES	7,00		
	333	ANTÓNIO MANUEL DE ARAÚJO-ELECTROTERRABOURENSE	538,85	549,20	
	338	MARIA DAS DORES RODRIGUES DA CUNHA SILVA	1.718,66	2.979,12	
	350	COPYPAPEL-COMERCIO DE PAPEL E ARTIGOS DE ESCRITÓRIO	2.224,40		
	361	JOÃO RODRIGUES, LDA	585,50	1.028,10	
	383	CASA FRAGATA	127,80	111,00	
	384	AMORIM, CERQUEIRA & ALVES, LDA	373,20	484,00	
	399	A MODELAR LDª. - IRMÃOS BARBOSA MACEDO, LDA	1.164,60	1.233,00	
	442	CORTARTE-IND. CORTANTES GRÁF. E CLICHÉS, LDA		888,00	
	450	CALCEDÓNIA - FUNDAÇÃO PARA O DESENVOLVIMENTO RURAL	320,00	1.497,84	
	451	MANUEL JOÃO SAMPAIO TIBO - FINGER BAR		450,00	
	487	MARIA FERNANDA BARBOSA CAPELA ALVES - QUIOSQUE CENTRAL	181,90	309,20	
	488	LAGE & FILHOS RESTAURAÇÃO, LDA	47,20	41,40	
	94	RECAUCHUTAGEM RAMÔA S.A.	54,79	668,96	
	95	CTIB - CENTRO TÉCNICO DE INSPECÇÕES DE BRAGA	81,51	368,45	
	96	FOC - FERNANDO OLIVEIRA CARVALHO	338,82	50,57	
24		ESTADO E OUTROS ENTES PÚBLICOS	42.272,50	3.460,91	
24.3		IMPOSTO SOBRE O VALOR ACRESCENTADO	42.272,50	3.460,91	
24.3.5		IVA – A PAGAR	42.272,50	3.460,91	
26.1.1		FORNECEDORES DE IMOBILIZADO C/C	241.826,78	502.638,03	
	1000	MANUEL LOPES ANTUNES	33.516,52	33.527,39	
	101	IRMÃOS MACHADO DE SOUSA, LDA	11.565,10	5.047,38	
	1016	PALHÁGUA, L.DA	488,71		
	1022	ELECTRO-ARAÚJO-COM.ELECTRODOMÉSTICOS, LDª	215,00		
	1030	FRANCISCO JOSÉ MACHADO	1.443,60	476,40	
	1035	JOÃO TRAVESSA		11.200,00	
	1039	ARMANDO ANTÓNIO VILAR MAGALHÃES		1.260,00	
	1051	ANTERO MOREIRA DA CRUZ		3.666,20	
	1080	CARLOS MANUEL ESTIMA DE OLIVEIRA	1.149,37		
	1084	PINTO & CRUZ	1.512,00		
	113	SCHAFER SHOP		49,80	
	115	PAULO DA CRUZ ALMEIDA ANTUNES	2.389,98	1.977,90	
	123	ALDA DOS SANTOS GONÇALVES- ELECTROTIBO	34,00		
	127	TAVARES & ANTUNES - REPRESENTAÇÕES, LDA.	591,60		
	130	MENESES DA COSTA - AUTOMOVEIS, LDA.	323,18		
	143	MÁRIO GONÇALVES, LDA	22.852,06	20.761,45	
	155	BELTRÃO COELHO		14.376,00	
	157	MANBRAGA - OFICINA SENHOR DOS AFLITOS, LDA	3.734,71		
	164	CONTENUR - PORTUGAL	564,00		
	1686	CASA SARAIVA - COMERCIALIZAÇÃO DE TINTAS, UNIPessoal, LDA		659,85	
	1694	CARPINTARIA DENTE DA SERRA, LDA.	817,20	4.193,22	
	1702	GRAFICAMARES, LDA.	369,60		
	1706	AQUECILUC, LDA	140,00	140,00	
	1744	MANUEL FERNANDES PEREIRA-CARPINTARIA MARCOS	258,00		
	175	SERRALHARIA DE S. JOÃO DO CAMPO		2.133,21	
	178	JOAQUIM DE SÁ DUARTE	5.049,14		
	1808	DOMINGOS GONÇALVES NEVES	3.949,09		
	1809	ECOFIRMA - GESTÃO DO AMBIENTE, LDA		8.520,00	
	1821	MEDIDATA NET SISTEMAS INFORMAÇÃO AUTARQUIAS, SA	6.054,00		
	1891	HANNA INSTRUMENTS PORTUGAL - INSTUMENTOS DE CONTROLE, LDA.		163,80	
	1960	ALTRONIX-SISTEMAS ELECTRÓNICOS UNIP., LDA		132,00	
	198	GRAFICA VILAVERDENSE - ARTES GRÁFICAS, LDA.	10.131,00	12.046,49	
	2001	ADELINO GOMES SANTOS-SERRALHARIA SANTOS	2.124,00		
	2008	ADELINO JOSÉ DIAS DA COSTA - SERRALHARIA		660,00	
	2010	ELECTRO BOGAS DE VICTOR MANUEL BOGAS FERREIRA		79,75	
	2017	EXPRESS AR - MONTAGEM, REP. ASSISTÊNCIA DE CONDICIONADORES, LDA		384,90	
	2018	JOSÉ FERNANDO LIMA & FILHOS, LDA ANÁLISES TÉCNICAS	318,00		
	2034	AGRIBRAGA SOC. COM. MAQ. AGRÍCOLAS, LDA	381,30		
	204	BRICANTEL-COMERCIO DE MAT. ELECTRICO DE BRAGANÇA		1.602,72	

Cod. Conta	Terceiro	Designação	Dívida em 1 de Janeiro	Dívida em 31 de Dezembro	OBS
	2046	PLÁCIDO CERQUEIRA & IRMÃOS, SA	32,94		
	2048	MANUEL JOAQUIM VEIGUINHA PIRES		378,00	
	2085	BRÁS & VASCONCELOS, LDA		139,42	
	2096	XIROBLOC - COMUNICAÇÃO E IMAGEM, LDA	30,00	717,60	
	2097	CONSTANTINO & COSTA, LDA	5.520,75		
	2101	SUMA - MATOSINHOS SERVIÇOS URBANOS, S.A.	3.650,74	2.843,90	
	2135	TAGREGADOS SA	593,51	1.348,56	
	2166	DOUBLET PORTUGAL, LDA	754,56		
	2175	MANUEL FERREIRA ABREU & FILHOS, LDA	2.681,28		
	2179	BRUNO DO CARMO GONÇALVES AMARO	885,00		
	2188	LOGOGRÁFICA INDUSTRIAL, LDA	294,78		
	2189	JOAO CARLOS PEREIRA GOMES DE OLIVEIRA	120,84		
	2195	PITNEY BOWES PORTUGAL, SOCIEDADE UNIPessoal, LDA	5.544,00		
	2204	VIDRARIA PEREIRA - ALBINO DE SOUSA PEREIRA	234,00		
	2208	ANO-SISTEMAS DE INFORMÁTICA E SERVIÇOS, LDA.		87.000,00	
	2214	DOMINGOS CORREIA ANTUNES FUJACO	2.160,00	450,00	
	2388	ROCA - JJ CARVALHO, UNIPessoal, LDA	117,36	49,02	
	253	VIVEIROS DULCE		739,80	
	2652	PONTE LEVADIÇA - CONSTRUÇÃO UNIP, LDA		3.369,60	
	271	BOBIMINHO - BOBINAGENS DE MOTORES E MÁQUINAS ELÉCTRICAS, LDA	137,40	2.012,64	
	2740	LUCIANO ABREU MARTINS		1.140,00	
	2741	BERNARDINO DE SOUSA FERREIRA		600,00	
	2746	PROJEST ENGENHARIA		850,00	
	2759	BRAGA EQUITAÇÃO ARTIGOS HIPICOS LDA		235,20	
	2769	GREENSTADIUM-INFRESTRUTURAS DESPORTIVAS LDA		2.220,00	
	2770	ALEXANDRE BARBOSA BORGES, SA		684,00	
	2773	AQUAVILA - MATERIAIS DE CONSTRUÇÃO, LDA		232,74	
	2775	JMR-SERVIÇOS DE PICHELARIA JOSÉ MARIA RIBEIRO		230,00	
	2796	VIAHERTZ RADIOCOMUNICAÇÕES SERVIÇOS LDA.		162,60	
	2814	SOCIEDADE TECNICA DE EQUIPAMENTOS PARA COLECTIVIDADES, LDA		264,00	
	298	INFORVERDE LDA.	1.022,56	350,21	
	332	EURODIDACTA-MATERIAL DIDÁCTICO DE ARMANDO PEIXOTO DE SOUSA	533,62		
	338	MARIA DAS DORES RODRIGUES DA CUNHA SILVA	2.133,48	4.588,74	
	372	ANÍBAL J. MARTINS & FILHOS, LDA		1.108,50	
	383	CASA FRAGATA	300,00	240,00	
	465	JORGE SOUSA FERNANDO		9.250,00	
	478	DOMINGOS CARVALHO, S.A.	200,00		
	77	URBANOP- URBANIZAÇÃO E OBRAS PUBLICAS, LDA	51.330,43	1.190,09	
	82	DOMINGOS PEDROSA BARRETO, LDA.		161.031,77	
	83	SOCIEDADE DE CONSTRUÇOES NOVO MODELO EUROPA LDA.	0,01		
	84	DOMINGOS DA SILVA TEIXEIRA, SA	756,80		
	86	CALANOR - SOCIEDADE PICHELARIA E AQUECIMENTO CENTRAL. LDA	10.004,77	76.877,00	
	89	ARLINDO CORREIA & FILHOS, SA.		18.359,76	
	90	IRMÃOS CAVACO, SA	41.760,00		
	96	FOC - FERNANDO OLIVEIRA CARVALHO	1.056,79	916,42	
26.1.4		FORNECEDORES DE IMOBILIZADO C/C - COM FACTORING		121.641,34	
26.1.4.1		CAIXA LEASING E FACTORING		84.070,02	
	89	ARLINDO CORREIA & FILHOS, SA.		84.070,02	
26.1.4.2		BNP FACTOR		37.571,32	
	77	URBANOP- URBANIZAÇÃO E OBRAS PUBLICAS, LDA		37.571,32	
MÉDIO E LONGO PRAZOS					
TOTAL			413.046,53	757.750,21	

Relatório de Gestão	28
Designação da entidade	Município de Terras de Bouro
Gerência	1 de Janeiro a 31 de Dezembro de 2009

INTRODUÇÃO

Em cumprimento do disposto no Decreto-Lei n.º 54-A/99, de 22 de Fevereiro (POCAL), o Executivo Municipal apresenta o Relatório de Gestão, referente ao ano financeiro de 2009, que constitui um dos documentos de prestação de contas, conforme disposto no ponto n.º 13 do POCAL e n.º 28 das Instruções n.º 1/2001 – 2.ª Secção – Resolução n.º 4/2001, do Tribunal de Contas, atrás referidas.

O relatório de gestão tem por objectivo disponibilizar informação de carácter económico, financeiro e social, sobre a entidade a que respeita, a um conjunto alargado de destinatários e utilizadores dessa informação.

Com a análise orçamental, procurar-se-á dar conta da execução do Plano Plurianual de Investimentos elaborado para o exercício em apreciação, bem como da execução orçamental das despesas e das receitas, permitindo assim acompanhar de forma sintética todo o processo de realização das despesas e de arrecadação das receitas.

1.1. - Sumário Executivo

Este relatório foi elaborado de acordo com as normas estabelecidas no ponto 13 do POCAL, aprovado pelo Decreto-Lei n.º 54-A/99, de 22 de Fevereiro e compreende a análise da situação do Município de Terras de Bouro, no que concerne ao exercício de 2009, mais concretamente nas vertentes económico-financeira e orçamental.

A metodologia utilizada passou pelo desenho de rácios, quadros e gráficos, através dos quais se pretende enfatizar o comportamento das variáveis mais relevantes em termos de gestão municipal, não apenas no ano 2009, mas também a sua evolução relativamente aos anos anteriores.

Dos conteúdos abordados assumem particular relevo a gestão de recursos humanos e a execução orçamental das receitas e despesas previstas no Orçamento de 2009.

1.2. – Organização Municipal

A organização do Município de Terras de Bouro assenta em duas estruturas fundamentais: a estrutura política, que é constituída pelo corpo executivo e pelo corpo deliberativo e a administrativa, na qual se enquadram os serviços municipais e o mapa de pessoal.

1.2.1. – Estrutura Política

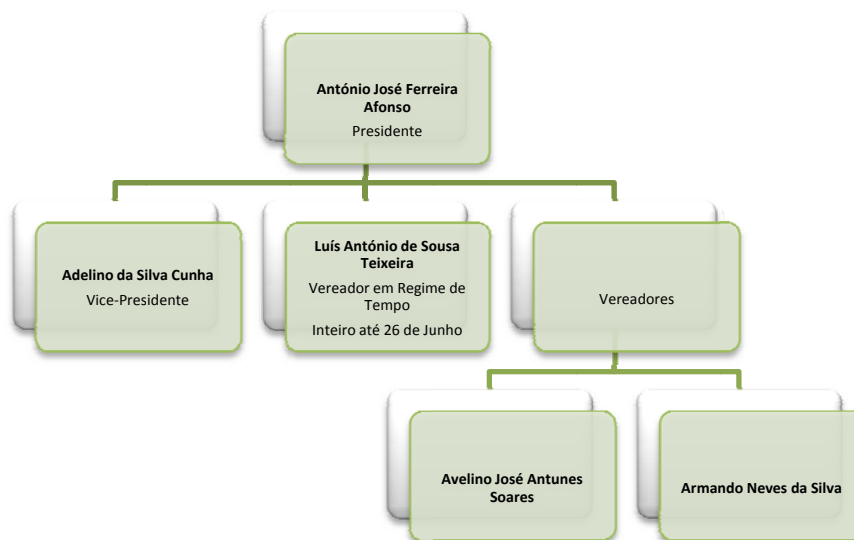
Nos termos do disposto na Lei n.º 169/99, de 18 de Setembro, alterada e republicada pela Lei n.º 5-A/2002, de 11 de Janeiro, os órgãos representativos do município são constituídos pela Assembleia Municipal e pela Câmara Municipal.

1.2.1.1. – Corpo Executivo

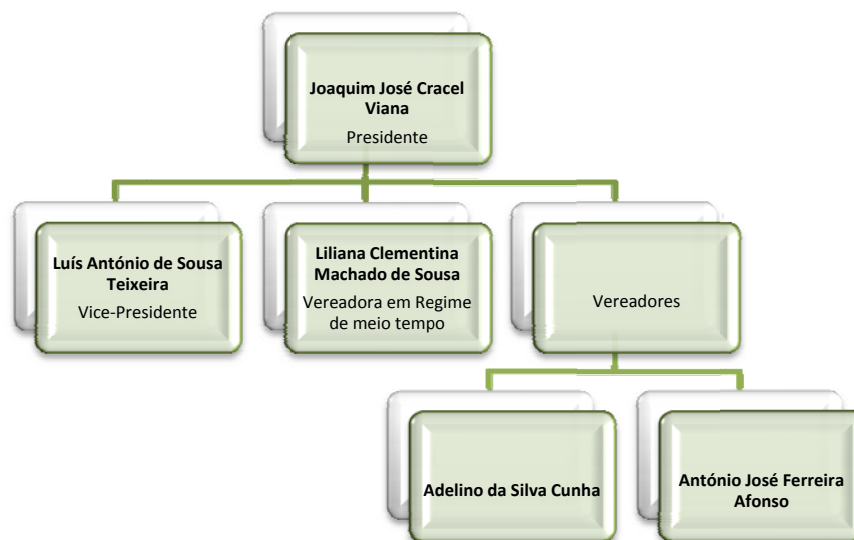
O corpo executivo é constituído pelo conjunto de elementos que, por via da delegação de competências (da Câmara Municipal no seu presidente e deste nos seus vereadores), se encontra investido de responsabilidades na área da gestão, tendo a seu cargo a supervisão directa das actividades desenvolvidas pela estrutura administrativa.

Face aos resultados do último acto eleitoral para as autarquias locais, em 11 de Outubro de 2009, verificou-se, a 2 de Novembro, uma alteração no corpo executivo Municipal. Assim, no período compreendido entre 1 de Janeiro e 1 de Novembro, o executivo Municipal era constituído pelo Presidente, Dr. António José Ferreira Afonso, e por quatro vereadores, dois em Regime de Tempo Inteiro, Dr. Adelino da Silva Cunha – Vice-Presidente e Dr. Luís António de

Sousa Teixeira (em regime de tempo inteiro até 26 de Junho). O Executivo Municipal tinha, então, a seguinte configuração:



O actual executivo tomou posse em 2 de Novembro de 2009, sendo constituído pelo presidente, Dr. Joaquim José Cracel Viana, e por quatro vereadores, um dos quais, Dr. Luís António de Sousa Teixeira, exerce o mandato em regime de tempo inteiro, sendo, também, o Vice-Presidente da Câmara Municipal, outro, Dra. Liliana Clementina Machado de Sousa exerce o mandato em regime de meio tempo.



1.2.2. – Estrutura Administrativa

No que concerne à sua estrutura administrativa, a Câmara Municipal não dispõe de Serviços Municipalizados, nem de Empresas Municipais.

Também não dispõe de órgãos de natureza consultiva, competindo a sua fiscalização à Assembleia Municipal.

A estruturação dos serviços efectuada em 1987, com o objectivo de prestar um melhor serviço aos cidadãos e permitir à autarquia maior eficácia na prossecução dos seus objectivos, foi sendo objecto de sucessivas reformulações.

Assim, mediante proposta da Câmara Municipal, aprovada em reunião ordinária de 02 de Dezembro de 1999 e em sessão de Assembleia Municipal de 17 de Dezembro do mesmo ano, foi publicado na II Série do Diário da Republica nº 40, pelo Aviso nº. 1118/2000, no Apêndice nº 24, de 17 de Fevereiro de 2000, o Regulamento da Organização dos Serviços Municipais.

Foram entretanto efectuados pequenos reajustamentos, os quais foram objecto de publicação nas seguintes séries do Diário da República:

- II Série do D.R. nº 1, pelo Aviso nº 32/2003, no Apêndice nº 1, de 02 de Janeiro;
- II Série do D.R. nº 166, pelo Aviso nº 5612/2003, no Apêndice nº 110, de 21 de Julho;
- II Série do D.R. nº 21, pelo Aviso nº 536/2005, no Apêndice nº 13, de 31 de Janeiro;
- II Série do D.R: n.º 203, pelo Aviso n.º 20396-E/2008, de 22 de Outubro.

Assim sendo, a nova estrutura encontra-se organizada ao nível da Macro e Micro estrutura, ou seja, por diferentes níveis hierárquicos, a saber: Divisão, Gabinete, Secção e Serviços, os quais se subdividem da seguinte forma:

- ◆ 5 Divisões;
- ◆ 3 Gabinetes, directamente ligados ao Presidente;
- ◆ 10 Secções;
- ◆ 17 Serviços.

A publicação, em 23 de Outubro, do Decreto-Lei n.º 305/2009, obriga as autarquias locais, no decurso do ano de 2010, a promover a revisão da sua estrutura organizacional.

A organização, a estrutura e o funcionamento dos serviços da administração autárquica devem orientar-se pelos princípios da unidade e eficácia da acção, da aproximação dos serviços aos cidadãos, da desburocratização, da racionalização de meios e da eficiência na afectação de recursos públicos, da melhoria quantitativa e qualitativa do serviço prestado e da garantia de participação dos cidadãos, bem como pelos demais princípios constitucionais aplicáveis à actividade administrativa e acolhidos no Código do Procedimento Administrativo. (artigo 3.º, Decreto-Lei n.º 305/2009, de 23 de Outubro)

2 – Recursos Humanos

2.1. – Emprego

O ano de 2009 representou, ao nível da gestão dos recursos humanos da Administração Pública, em geral, e do Município de Terras de Bouro, em particular, um ano de grandes transformações, quer pela entrada em vigor, na sua plenitude, da Lei n.º 12-A/2008, de 27 de Fevereiro, ou do início da vigência do Regime de Contrato de Trabalho em Funções Públicas (RCTFP), aprovado pela Lei n.º 59/2009, de 11 de Setembro, ou mesmo do Estatuto Disciplinar dos Trabalhadores que Exercem Funções Públicas (EDFP), aprovado pela Lei n.º 58/2008, de 11 de Setembro, quer pela transferência de competências em matéria de gestão do pessoal não docente, celebrado com o Ministério da Educação, em 16 de Setembro de 2008, e que representou para o Município de Terras de Bouro, um acréscimo de 58 trabalhadores, insuficientes, no entanto, para a satisfação das reais necessidades dos Agrupamentos de Escolas, nomeadamente com a entrada em funcionamento do Centro Escolar do Vale do Homem.

Por força do estabelecido na referida Lei n.º 12-A/2008, de 27 de Fevereiro, a relação jurídica de emprego com todos os trabalhadores autárquicos deixou de se constituir por nomeação e passou a ser titulada por um contrato de trabalho.

Desapareceu do panorama da organização das autarquias locais a figura do quadro de pessoal, sendo a Gestão dos Recursos Humanos (prevista no Título II da Lei n.º 12-A/2008, de 27 de Fevereiro) planificada tendo em consideração a missão, as atribuições, a estratégia, os objectivos superiormente fixados, as competências e os recursos financeiros disponíveis.

Os órgãos e serviços planeiam, aquando da preparação da proposta de orçamento, as actividades, de natureza permanente ou temporária, a desenvolver durante a sua execução, ... bem como o respectivo mapa de pessoal. (n.º 1 do artigo 4.º da Lei n.º 12-A/2008, de 27 de Fevereiro). O n.º 2 do mesmo artigo refere que os elementos referidos no número anterior acompanham a respectiva proposta de orçamento.

Deste modo, podemos concluir que, anualmente, o Órgão Executivo, submete ao Órgão Deliberativo, para apreciação e aprovação, juntamente com a proposta de orçamento, o mapa de pessoal para aquele ano, desaparecendo do ordenamento jurídico das relações de emprego público das autarquias locais o Quadro de Pessoal, mais estático, sujeito a regulamentação interna de organização dos serviços, que, como referimos anteriormente, será objecto de revisão no decurso do ano de 2010.

Face ao exposto, a análise que em anos anteriores, desde a entrada em vigor do POCAL, se fez com referência a pessoal do quadro e pessoal além quadro, deixa de fazer sentido. Como deixa de fazer sentido, por força da extinção de carreiras, operada pelos artigos 95.º e seguintes da Lei n.º 12-A/2008, de 27 de Fevereiro, fazer referência a pessoal Auxiliar, Operário, etc.. O artigo 49.º resumiu as carreiras gerais às seguintes:

- Técnico Superior:
 - Técnico Superior.
- Assistente Técnico:
 - Coordenador Técnico;
 - Assistente Técnico.
- Assistente Operacional:
 - Encarregado Geral;
 - Encarregado Operacional;
 - Assistente Operacional.

A regra para a transição dos trabalhadores foi operacionalizada pelo Decreto-Lei n.º 121/2008, de 11 de Julho, sendo que, as Carreiras/Categorias de Fiscal Municipal e de Pessoal de Informática, entre outras, não foram objecto de transição.

Assim, feito o resumo, muito sintético, da reforma da Administração Pública, no que aos recursos humanos diz respeito, pautaremos a nossa análise com referência a trabalhadores em Regime de Contrato de Trabalho por Tempo Indeterminado e trabalhadores em Regime de Contrato de Trabalho a Termo.

Nestes termos, em 31 de Dezembro de 2009 o volume de emprego da Câmara Municipal de Terras de Bouro era de 212 unidades, a saber: 195 trabalhadores em regime de contrato de trabalho por tempo indeterminado e 17 trabalhadores em regime de contrato a termo.

Tal como se pode constatar através da análise da tabela apresentada infra, verifica-se que o total de trabalhadores da CMTB, se não se tivesse verificado a transferência de competências cifrar-se-ia em 147 trabalhadores em regime de contrato de trabalho por tempo indeterminado, (aos quais se terá de deduzir os elementos providos, em comissão de serviço, em lugares dirigentes – 5) e 12 trabalhadores em regime de contrato de trabalho a termo certo, o que se traduziu num volume total de trabalho de 154 unidades.

No que diz respeito aos Agrupamentos de Escolas, o volume total de emprego verificado era de 53 trabalhadores em regime de contrato de trabalho por tempo indeterminado, 5 dos quais se encontram em mobilidade interna, e 5 trabalhadores em regime de contrato de trabalho a termo. Traduz-se assim, num volume total de 58 elementos.

A integração do pessoal transferido do Ministério da Educação representou um acréscimo de cerca de 39,62 % no total de trabalhadores da autarquia.

Carreira	Contrato por tempo indeterminado		Contrato a termo	
	N.º	%	N.º	%
Câmara Municipal				
Dirigente (a)	5	2,44%		
Técnico Superior	21	10,24%	6	35,29%
Informática	4	1,95%		
Fiscal Municipal	3	1,46%		
Assistente Técnico	34	16,59%		
Assistente Operacional	80	39,02%	6	35,29%
Total CMTB	147	71,71%	12	70,59%
Agrupamentos de Escolas				
Assistente Técnico	11	5,37%	3	17,65%
Assistente Operacional	47	22,93%	2	11,76%
Total Agrupamentos de Escolas	58	28,29%	5	29,41%
TOTAL	205	100,00%	17	100%

Trabalhadores em Regime de contrato de trabalho por tempo indeterminado 205

(a) Pessoal provido em lugares de comissão de serviço (Dirigentes) (5)

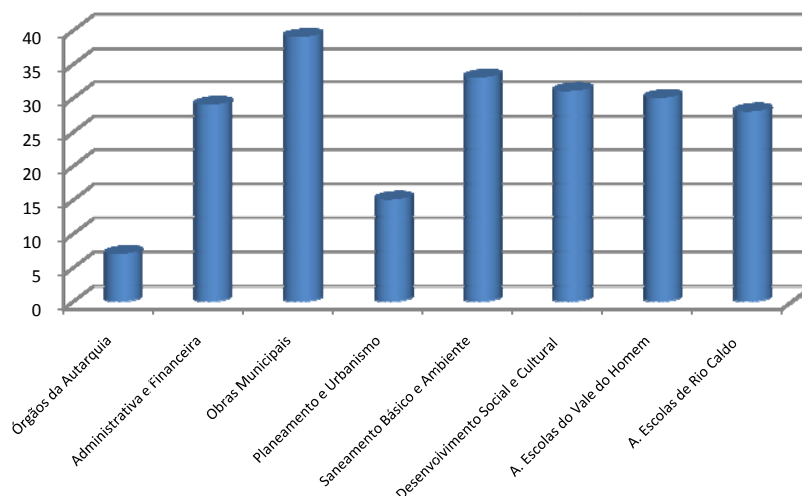
Pessoal em Mobilidade Interna (5)

Total 195

Trabalhadores em Regime de contrato de trabalho a termo + 17

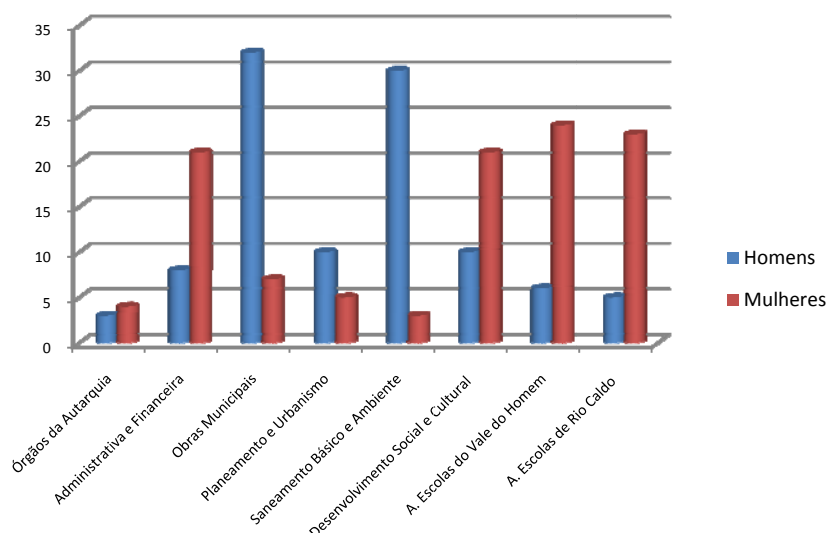
Total de trabalhadores 212

2.1.1. – Distribuição de trabalhadores por áreas de actuação



De acordo com o gráfico acima apresentado, verifica-se que no ano 2009, 18% dos trabalhadores estavam afectos à DOM e 16% à DSBA. Verifica-se que a percentagem de trabalhadores dos Agrupamentos de Escolas representa cerca de 27% do total.

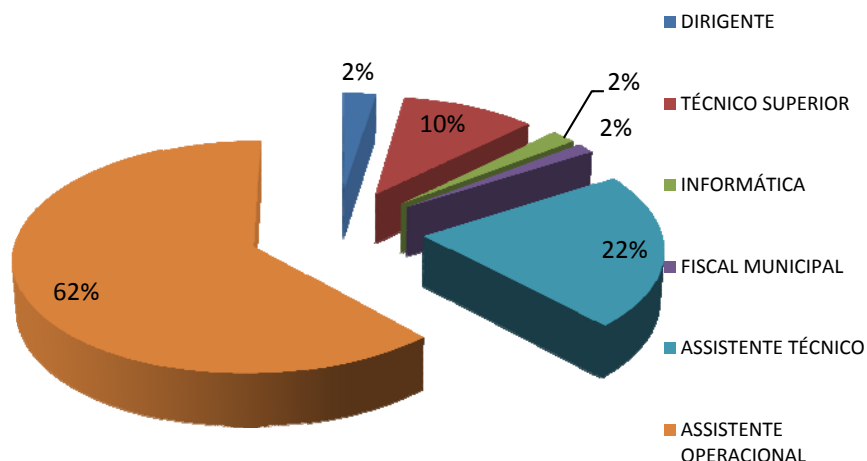
2.1.2. – Distribuição de trabalhadores por áreas de actuação e sexo



No que diz respeito à distribuição de trabalhadores por sexo, verifica-se um ligeiro equilíbrio. O número de trabalhadores do sexo masculino é de 94 trabalhadores, enquanto o número de trabalhadores do sexo feminino se fixa em 118.

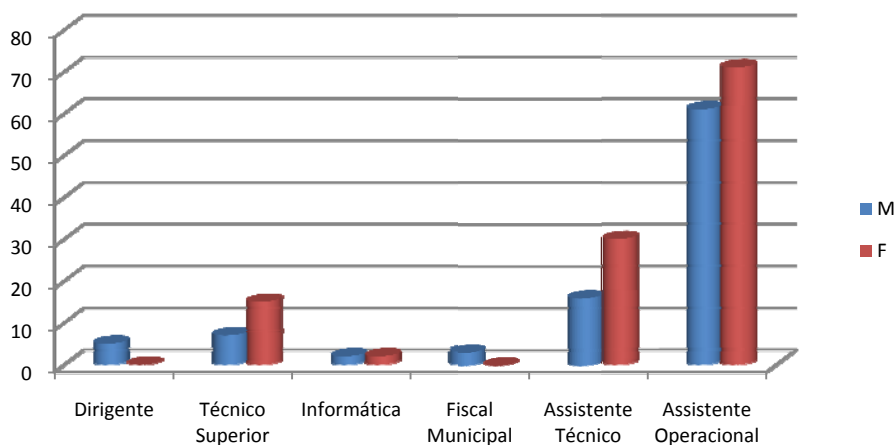
Verifica-se, também, que as divisões operativas (DOM e DSBA) são aquelas que concentram maior número de trabalhadores do sexo masculino.

2.1.3. – Distribuição de trabalhadores por carreira



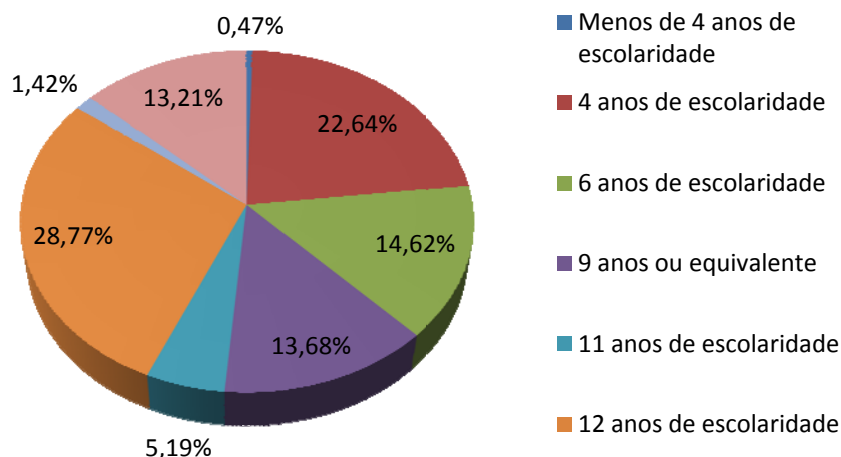
No que respeita à distribuição de efectivos por grupo profissional é notório que o grupo que concentra maior número de efectivos é o grupo de Assistentes Operacionais, o qual representa 62% dos trabalhadores. Segue-se o grupo de Assistentes Técnicos com 22% e o grupo do pessoal Técnico Superior com 10%.

2.1.4. – Distribuição de trabalhadores por carreira e sexo



No que se refere à distribuição dos trabalhadores por carreira e por sexo, constata-se que os homens predominam no grupo dos Dirigentes e Fiscais Municipais, verificando-se que os grupos dos Técnicos Superiores, Assistentes Técnicos e Assistentes Operacionais se encontram maioritariamente ocupados por elementos do sexo feminino.

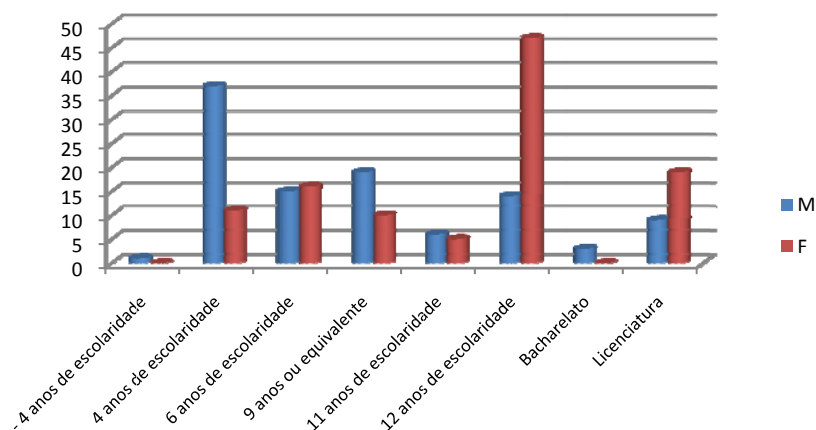
2.1.5 – Distribuição de trabalhadores por nível habilitacional



Constata-se que 51,4% dos trabalhadores têm um nível de escolaridade igual ou inferior a 9 anos de escolaridade. Por sua vez, 28,77% dos funcionários possui 12 anos de escolaridade.

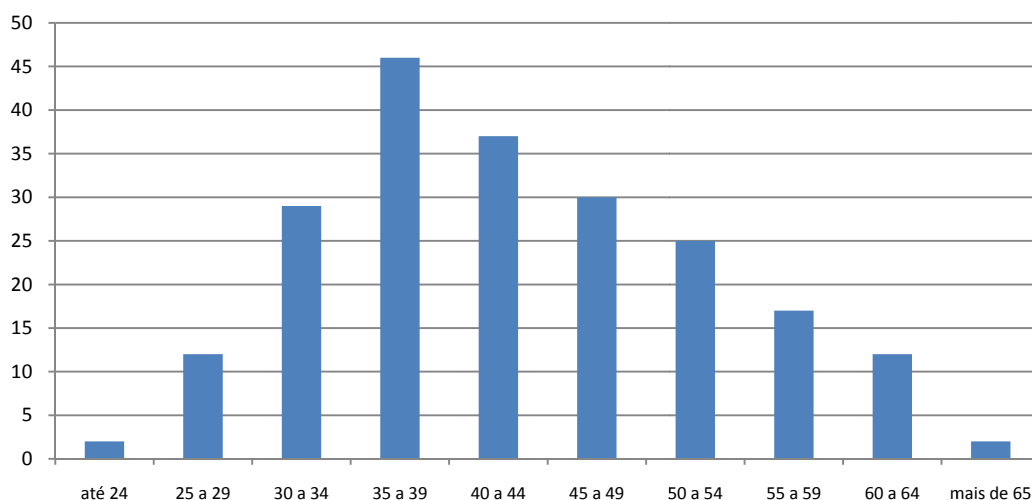
Da análise, poderá constatar-se a falta de aproveitamento dos trabalhadores da autarquia do Programa “Novas Oportunidades”, dado que cerca de 23% detém 4 ou menos anos de escolaridade. Este facto poderá justificar-se pela falta de motivação que as recentes alterações legislativas incutiram à generalidade dos trabalhadores da Administração Pública e também pela idade “avançada” que grande parte dos trabalhadores incluídos naquele grupo já apresenta.

2.1.6. – Distribuição de trabalhadores por nível habilitacional e sexo



Quanto ao nível habilitacional por sexo, é notório que, em termos relativos, o sexo masculino tem um grau de escolaridade inferior ao do sexo feminino.

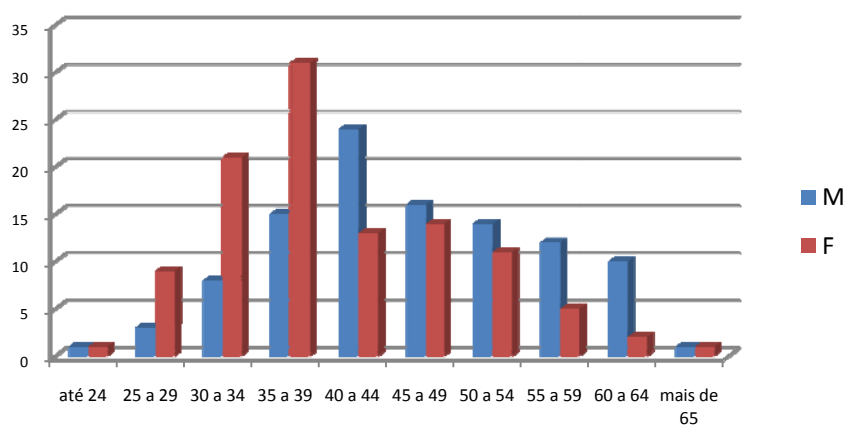
2.1.7. – Distribuição de efectivos por escalão etário



No que diz respeito à distribuição de trabalhadores por escalão etário, conclui-se que cerca de 79% se enquadra no escalão igual ou superior a 35 anos. A percentagem mais elevada é composta pelo escalão etário de 35 a 39 anos, ou seja, cerca de 22%. Segue-se o escalão etário de 40 a 44 anos, o qual abrange cerca de 17% do total dos trabalhadores.

Os escalões dos trabalhadores mais jovens, com idade inferior a 30 anos, apenas representam cerca de 6,6% do total dos trabalhadores.

2.1.8. – Distribuição de efectivos por escalão etário e sexo



Em termos relativos e de acordo com o gráfico apresentado, facilmente se depreende que o sexo masculino se encontra mais envelhecido que o feminino.

2.2. – Mobilidade

2.2.1. – Movimentação de Pessoal

➤ **A entrada de pessoal processou-se da seguinte forma:**

✓ Transferência de competências – Ministério da Educação.....58

Total 58

➤ **A saída de pessoal deveu-se a:**

✓ Aposentação 2

✓ Óbito 1

Total.....3

✓ Total Efectivos em 31.12.2008 = 157

✓ Admissões em 2009 = 58

✓ Saídas em 2009 = 3

✓ Taxa de rotação = (Admissões + saídas) / T x 100 = 38,85%

3 – Análise da execução orçamental

3.1. – Análise Sumária

Em termos de execução orçamental pautar-nos-emos pela elaboração de uma análise sucinta do comportamento das diversas variáveis orçamentais, numa perspectiva comparativa com os anos anteriores.

3.1.1. – Receita

A receita cobrada em 2009 cifrou-se em **10.967.296,01 €**, mais 1.916.052,55 € do que em 2008, o que representa um aumento de cerca de vinte e um pontos percentuais. Este facto deve-se ao comportamento generalizado das receitas já que, quer as receitas correntes quer as receitas de capital registaram consideráveis aumentos. As receitas correntes que aumentaram 517.018,73 € e totalizaram a quantia de **6.177.426,07 €**. Este comportamento das receitas correntes deve-se às receitas provenientes do Ministério da Educação, por força do protocolo de transferência de competências, já anteriormente referido, e que se cifraram em 700.959,30 €.

As receitas de capital apresentaram um aumento de 1.398.145,02 € totalizando **4.787.994,39 €**. Em outras receitas verificou-se a arrecadação de **1.875,55 €**.

3.1.2. – Despesa

O total da despesa realizada em 2009 ascendeu a **10.982.166,75 €**, dos quais **6.132.038,76 €** respeitam a despesas de natureza corrente e **4.850.127,99 €** a despesas de capital. Verificou-se no total da despesa realizada um aumento de cerca de 21% relativo ao ano anterior.

3.1.3. – Poupança Corrente

Da diferença entre as receitas e as despesas estruturais no decurso do ano 2009, o município obteve uma poupança corrente no valor de **45.387,31 €**, o que representa um decréscimo de cerca de 93 %, face a 2008.

3.1.4. – Endividamento Líquido

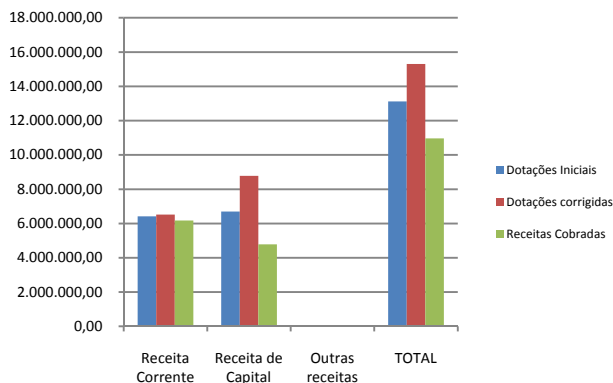
Em 2009, o valor do endividamento líquido ascendeu a **4.339.557,73 €**, verificando-se, assim, um aumento de cerca de 29% face ao ano transacto, altura em que o endividamento líquido se situava nos 3.358.424,63 €.

3.2. – Receita

3.2.1. – Análise Global

O orçamento inicial previa, em 1 de Janeiro de 2009, uma receita total de **13.117.433,00 €** dos quais 6.420.899,00 € correspondiam a receitas de natureza corrente, 6.696.529,00 € a receitas de capital e 5,00 € a outras receitas.

Fruto das revisões orçamentais verificadas durante o decorrer do ano, o Orçamento da Receita passou a apresentar um volume previsível de receitas totais de **15.303.494,00 €** sendo 6.521.395,00 correspondentes a receitas correntes, 8.782.094,00 a receitas de capital e 5,00 € a outras receitas.



As **receitas correntes** apresentaram uma taxa de execução (cobrança) de 94,73%, cifrando-se, em termos brutos, em **6.177.426,07 €**

De **receitas de capital** cobraram-se **4.787.994,39 €** o que representa uma taxa de execução de 54,52%.

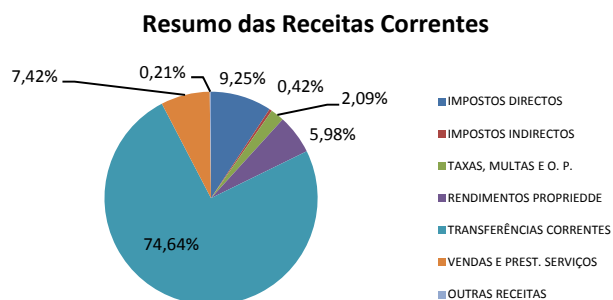
Ao nível das **outras receitas** foram cobrados **1.870,55 €**

3.2.2. – Análise Detalhada

Considerando as tradicionais variáveis associadas à cobrança das receitas, constata-se que no decurso do ano de 2009 foram arrecadadas receitas no valor de **€ 10.967.296,01 €** correspondentes a **71,67%** dos recursos orçamentados.

3.2.2.1. – Receitas Correntes

Tal como se referiu anteriormente, o valor das **receitas correntes** em 2009 foi de **6.177.426,07 €** o que representa **56,33%** da receita total; para este valor contribuíram, maioritariamente, as rubricas de transferências correntes (74,64%), impostos directos (9,25%) e venda de bens e prestação de serviços correntes (7,42%).

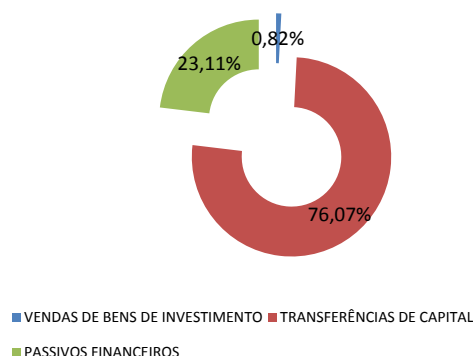


3.2.2.2. – Receitas de Capital

O total das **receitas de capital** arrecadadas fixou-se em **4.787.994,39 €** o que representa uma taxa de **43,66%** do total das receitas.

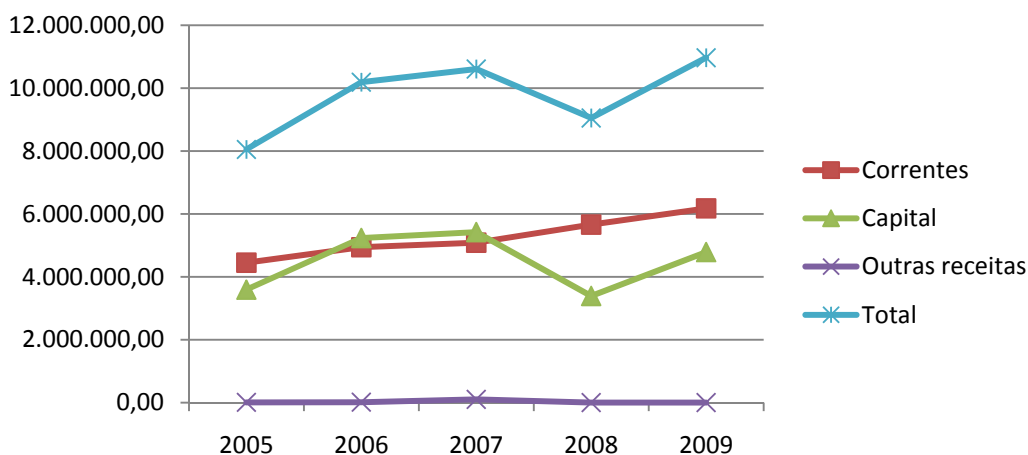
As transferências de capital foram orçamentadas em **6.919.094,00 €**, contudo, em 31 de Dezembro, constatou-se que a arrecadação das mesmas, não ultrapassou o montante de **3.642.127,30 €**

Resumo das Receitas de Capital



Continuam a ser as transferências de capital a representar a grande fatia das receitas de capital, representando cerca de 76% do total das mesmas.

3.2.3. – Análise Comparativa da Evolução das Receitas



Procedendo-se a uma análise comparativa da estrutura e evolução das receitas nos últimos anos é possível constatar que existe uma evolução contínua e sustentada das receitas correntes. No tocante às receitas de capital, após o acentuado decréscimo verificado em 2008, constatou-se no ano de 2009, uma “retoma” das receitas de capital, sem, no entanto, atingir os valores de 2006 e 2007 – acima dos 5.000.000,00 €

As receitas correntes aumentaram, relativamente a 2008, cerca de 9,13% e as receitas de capital aumentaram cerca de 41,25%.

No que diz respeito ao total das receitas verificou-se um aumento de 21,17%.

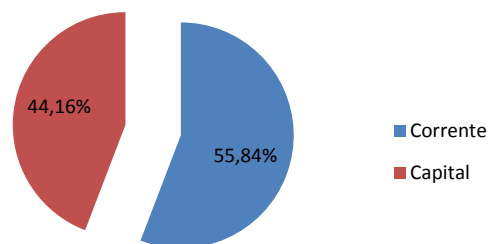
3.3. – Despesa

3.3.1. – Análise Global

Em 2009 a despesa total ascendeu a **10.982.166,75 €**, da qual, **6.132.038,76 €** respeitam a despesas de natureza corrente e **4.850.127,99 €** a despesas de capital, tendo sido atingido um grau de execução de **87,75%** e **58,32%**, respectivamente.

As despesas correntes representam cerca de 56% do total das despesas e as despesas de capital cerca de 44%.

Síntese da execução orçamental da despesa



3.3.2. – Análise Detalhada

Considerando as tradicionais variáveis associadas à realização de despesas, é possível observar que a realização da despesa no ano de **2009** apresenta uma taxa de execução global de **71,76%**.

3.3.2.1. – Despesas Correntes

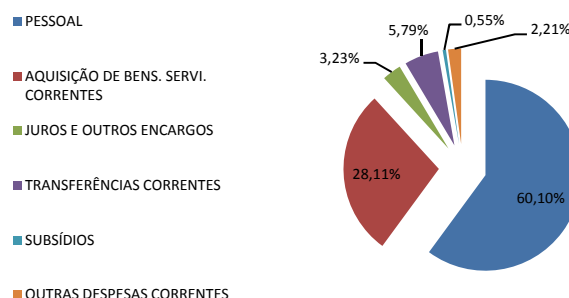
A **despesa corrente** foi orçamentada inicialmente em **6.329.699,00 €**, com as revisões ocorridas durante o ano passou a apresentar o valor de **6.987.699,00 €** e executada no valor de **6.132.038,76 €**, o que representa uma taxa de execução de **87,75%**.

Assim, constata-se que a despesa corrente é inferior à receita corrente (6.177.426,07 €), gerando uma poupança no valor de 45.387,31 €

As despesas que mais influenciam o valor das despesas correntes são as despesas com pessoal (60,1%) e a aquisição de bens e serviços correntes (28,11%).

Neste contexto, torna-se relevante fazer uma análise mais detalhada às despesas com pessoal, nomeadamente com trabalhadores em regime de contrato de trabalho por tempo indeterminado e trabalhadores em regime de contrato de trabalho a termo, por analogia à Lei n.º 116/84, de 6 de Maio, na redacção da Lei n.º 44/85, de 13 de Setembro, entretanto revogada pelo Decreto-Lei n.º 305/2009, de 23 de Outubro.

Resumo das despesas correntes



As despesas com pessoal representam **33,56%** da despesa total, a despesa de investimento representa 38,39% e a aquisição de bens e serviços correntes 15,70%.

Não obstante se ter verificado a revogação da legislação que limitava as despesas com pessoal, até por uma questão de conformidade com os relatórios de gestão dos anos anteriores, procederemos a análise idêntica nas condições referidas na página anterior.

Assim, as despesas com o pessoal estão inflacionadas com a integração do pessoal não docente, transferido do Ministério da Educação. Procederemos, então, ao tratamento da informação contabilística, para que a comparação com os anos anteriores seja credível, sem os valores referentes àqueles trabalhadores.

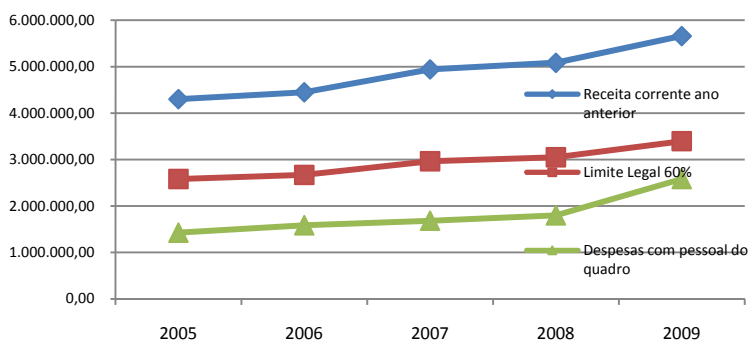
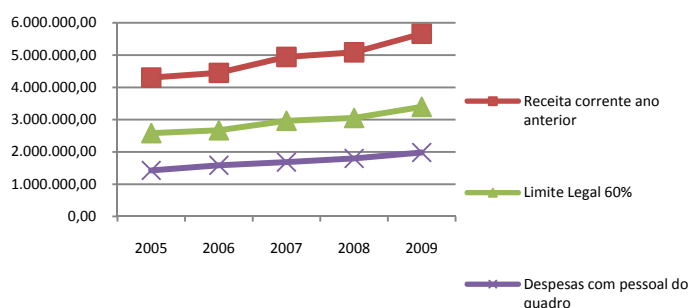
Da análise ao gráfico é possível concluir que o crescimento registado nas despesas com o pessoal em regime de contrato de trabalho por tempo indeterminado (10,18%) é acompanhado pelo crescimento das receitas correntes do ano anterior (11,32%), que por sua vez faria

aumentar o limite legal de 60%. Este dado relativo situa-se nos 58,37%, o Município de Terras de Bouro teria como limite de despesas com o pessoal cerca de 3 milhões e 400 mil euros e despendeu com os seus recursos humanos perto de 2 milhões.

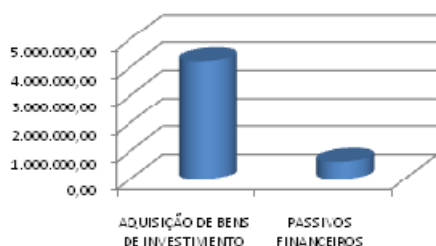
O total das despesas com o pessoal, incluindo o pessoal dos Agrupamentos de Escolas, ascendeu a 3.685.604,89.

Das despesas que contribuem para o estabelecimento daqueles limites resultaria o seguinte gráfico. Sobre este assunto importa, ainda, referir que se não se tivesse verificado a revogação da Lei n. 116/84, as despesas com o pessoal transferido do Ministério da Educação continuaria a não contar para os referidos limites.

Verificar-se-ia, nesta situação, uma clara aproximação das despesas com o pessoal ao limite legal.



3.3.2.2. – Despesas de Capital

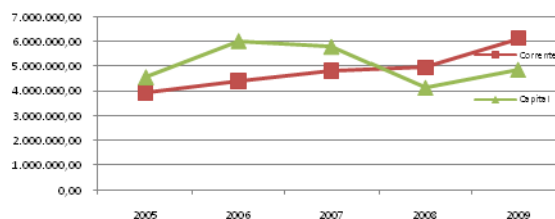


As **despesas de capital**, inicialmente, orçadas em **6.787.734,00 €** posteriormente revistas para o montante de **8.315.795,00 €** foram executadas na importância de **4.850.127,99 €**, o que representa um desempenho de **71,45%**.

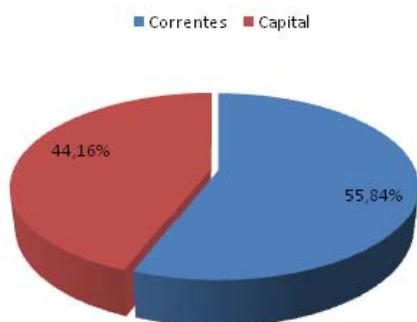
Constata-se que o montante mais significativo de despesas de capital é o relativo a aquisição de bens de Investimento (86,92%), restando cerca de 13,08% para a rubrica de passivos financeiros (amortização de empréstimos).

3.3.3. – Análise Comparativa da Evolução das Despesas

Verificou-se até ao ano de 2007 uma saudável proporcionalidade das despesas. As despesas de investimento superavam as despesas correntes. Nos dois últimos anos a **despesa corrente** tem demonstrado um perfil de crescimento semelhante ao longo dos anos, com exceção para o ano de 2009, onde se verificou um crescimento acentuado, e



Proporcionalidade das despesas

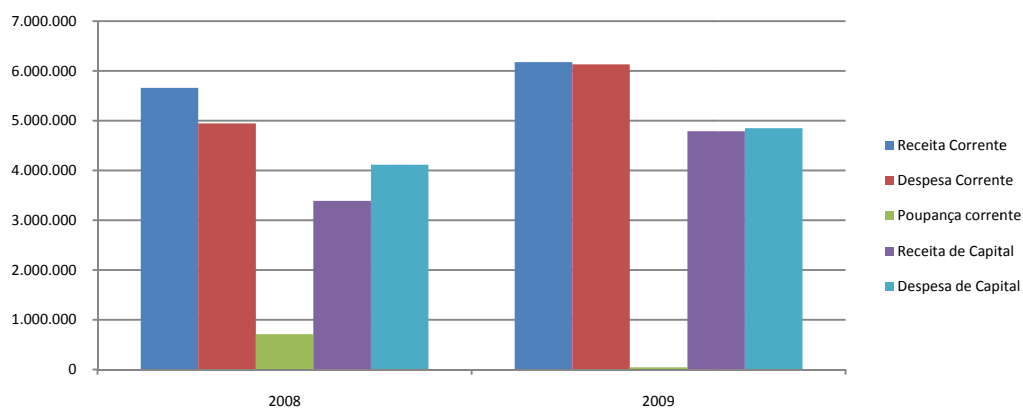


despesas de cerca de 21,1%.

que está intimamente ligado com a transferência de competências, já amplamente referida. Por outro lado saúda-se a recuperação das despesas de investimento. No ano de 2009, a despesa corrente aumentou, comparativamente com 2008, cerca de 23,9%, e as despesas de capital aumentaram cerca de 17,8%, o que representa um aumento total das

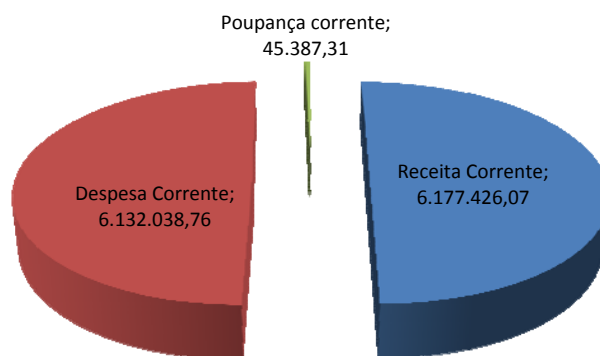
3.4. – Equilíbrio entre Receitas e Despesas

O cumprimento do Princípio do Equilíbrio Orçamental consagrado no Decreto-Lei n.º 54-A/99, de 22 de Fevereiro, consubstanciou-se na obtenção de uma poupança corrente de **45.387,31 €**



De acordo com o gráfico que se segue é possível verificar que as receitas correntes são superiores às despesas correntes originando, assim, a poupança corrente de cerca de 6,29%.

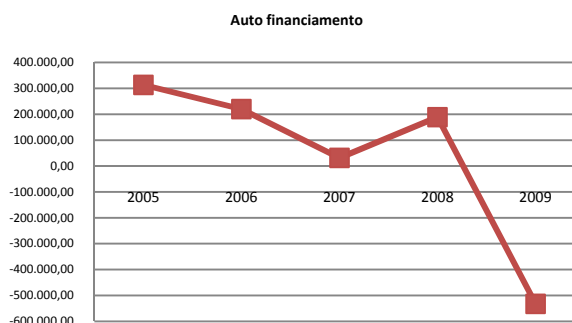
Poupança Corrente



3.5. – Investimento e evolução da Dívida

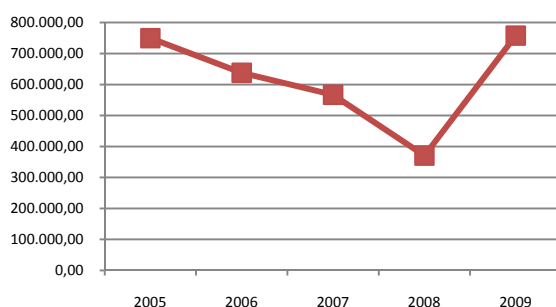
3.5.1. – Financiamento do Investimento

Em 2009 o investimento municipal ascendeu a **4.215.842,84 €**, totalmente financiados por capitais alheios. As receitas de capital de capitais alheios (transferências de capital + Passivos financeiros) totalizaram 4.748.619,39, o que representa que os capitais próprios da autarquia não foram canalizados para despesas de investimento.



3.5.2. – Evolução da dívida municipal

3.5.2.1. – Dívidas de curto prazo



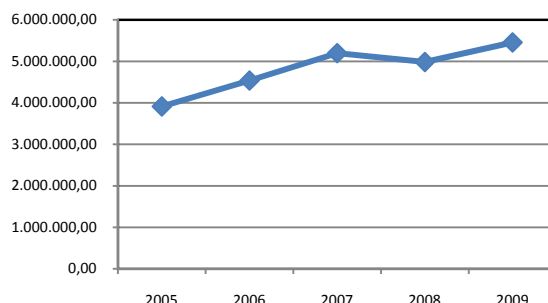
Verificou-se, em 31/12/2009, o maior volume de dívidas de curto prazo dos últimos cinco anos, tendo aquele valor ultrapassado os 757.000,00 €. Comparável, só mesmo o ano de 2005, ano em que o valor das dívidas a terceiros de curto prazo se situou em 749.569,35 €. Em relação ao ano de 2008, o

valor destas dívidas apresenta uma subida superior a 100%.

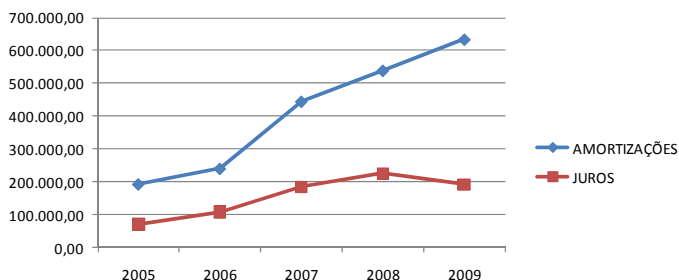
3.5.2.2. – Dívidas de médio e longo prazo

A situação verificada nas dívidas de médio e longo prazo regista também um aumento (cerca de 9,5%) relativamente ao ano de 2008, apresentando o seu montante um valor de 5.455.517,94 €

A utilização desta fonte de financiamento tem servido de contrapartida aos investimentos financiados pela Comunidade Europeia. Verificou-se, no decurso do ano de 2009, a utilização de 1.106.492,09 € em empréstimos de médio e longo prazos, e a amortização de 334.285,15 €



Registou-se no valor das amortizações um aumento de cerca de 17,64%. Este aumento está associado ao fim do seu período de carência e a utilização de empréstimos de curto prazo. Registou-se um decréscimo de cerca de 15,05% nos juros suportados com os empréstimos, que poderá ser entendido com a descida generalizada da EURIBOR.



Realça-se ainda que, nos dados explanados no gráfico se incluem 300.000,00 € de amortizações e 3.151,83 € de juros relativos ao empréstimo de curto prazo completamente amortizado.

3.5.3. – Capacidade de endividamento

Com a publicação da nova Lei da Finanças Locais – Lei n.º 2/2008, de 15 de Janeiro, o limite geral de empréstimos de cada município passou a ser calculado conforme disposto no seu artigo 39.º, n.º 1 e 2, o que a tabela aplica ao Município de Terras de Bouro:

Designação		Novos	Observações
(1)	IMI 2008	230.413,38 €	Receitas arrecadadas em 2008 por conta de impostos municipais
(2)	IMT 2008	161.804,68 €	
(3)	IMV 2008	350,43 €	
(4)	IUC 2008	72.361,57 €	
(5)	CA 2008	174,54 €	
(6)	SISA 2008	1.351,72 €	
(7)	Derrama 2008	122.561,83 €	
(8)	SEL 2008	- €	
(9)	Total das receitas a considerar para efeitos de cálculo dos limites de endividamento.	6.305.754,15 €	(9) = Somatório de (1) a (8) + Fundos Municipais OE/2009
(10)	Limite ao endividamento de curto prazo	630.575,42 €	(10) = 10% x (9)
(11)	Limite ao endividamento de médio e longo prazos	6.305.754,15 €	(11) = 100% x (9)
(12)	Limite ao endividamento líquido	7.882.192,69 €	(12) = 125% x (9)

Nos termos do n.º 6 do mesmo artigo e lei, excepcionam-se dos limites de empréstimos de médio e longo prazos, os empréstimos e as amortizações destinados, exclusivamente ao financiamento de projectos com comparticipação de fundos comunitários, desde que o montante de crédito não exceda 75% do montante da participação pública nacional necessária para a execução dos projectos co-financiados pelo Fundo Europeu de Desenvolvimento Regional (FEDER) ou pelo Fundo de Coesão, os quais devem ser autorizados por despacho do Ministro das Finanças, devendo ser tido em consideração o nível existente de endividamento global das autarquias locais.

Da aplicação desta norma ao Município de Terras de Bouro, resulta o seguinte quadro e consequente capacidade de contratação de novos empréstimos de médio e longo prazos:

Cálculo da capacidade de endividamento de médio e longo prazo	
Limite ao endividamento de médio e longo prazos	6.305.754,15 €
Valor de empréstimos não considerado (N.º 5, art. 39, LFL)	272.424,41 €
Valor de empréstimos não considerado (N.º 6, art. 39, LFL)	1.226.862,42 €
Capacidade de endividamento utilizada	3.956.231,11 €
Capacidade de endividamento disponível	2.349.523,04 €

3.6. – Indicadores

Neste capítulo serão analisados vários indicadores de carácter global, de forma a possibilitar uma visão objectiva da actividade desenvolvida por este município durante o ano de 2009, bem como da respectiva evolução ao longo dos últimos 5 anos.

3.6.1. – Indicadores Globais

3.6.1.1. – Equilíbrios Legais

Quadro I – Indicadores dos Equilíbrios Legais

Indicadores		2005 %	2006 %	2007 %	2008 %	2009 %
1	Receitas Correntes	113	113	106	114	101
	Despesas Correntes Limite >=100%					
2*	Despesas c/ pessoal do quadro	33	36	34	35	35*
	Rec. Correntes do Ano Anterior Limite <=60%					

1 - Peso da Receita Corrente na Despesa Corrente

Apesar do decréscimo, este indicador demonstra que o município actua em conformidade com o Princípio Orçamental do Equilíbrio. Assim, as receitas correntes são superiores às despesas correntes, ultrapassando o seu limite em 14%.

2 - Peso da Despesa c/ Pessoal do Quadro na Receita Corrente do ano anterior

* Face à revogação da Lei n.º 116/84, este indicador deixa de fazer sentido por não existir, neste momento, qualquer limitação legal das despesas com o pessoal.

3.6.1.2. – Meios Humanos

Quadro extraído em 23 de Março de 2010 (23:31:23)

<http://www.ine.pt>

População residente (N.º) por Local de residência, Sexo e Grupo etário (Por ciclos de vida); Anual		
Sexo	Grupo etário (Por ciclos de vida)	Período de referência dos dados
		2008
		Local de residência
		Terras de Bouro
		1120310
		N.º
HM	Total	7506
	0 - 14 anos	1057
	15 - 24 anos	978
	25 - 64 anos	3887
	65 e mais anos	1584
H	Total	3681
	0 - 14 anos	535
	15 - 24 anos	484
	25 - 64 anos	1985
	65 e mais anos	677
M	Total	3825
	0 - 14 anos	522
	15 - 24 anos	494
	25 - 64 anos	1902
	65 e mais anos	907

População residente (N.º) por Local de residência, Sexo e Grupo etário (Por ciclos de vida); Anual - INE, Estimativas Anuais da População Residente

Última actualização destes dados: 18 de Março de 2010

Metainformação associada ao quadro

População residente (N.º)

Designação	População residente (N.º) por Local de residência, Sexo e Grupo etário (Por ciclos de vida); Anual
Periodicidade	Anual
Fonte	INE, Estimativas Anuais da População Residente
Primeiro período disponível	1991
Último período disponível	2008
Dimensões	
Dimensão 1	Período de referência dos dados
Dimensão 2	Local de residência
Dimensão 3	Sexo
Dimensão 4	Grupo etário (Por ciclos de vida)
Conceitos	
POPULAÇÃO RESIDENTE	Pessoas que, independentemente de no momento de observação - zero horas do dia de referência - estarem presentes ou ausentes numa determinada unidade de alojamento, aí habitam a maior parte do ano com a família ou detêm a totalidade ou a maior parte dos seus haveres.
GRUPO ETÁRIO	Intervalo de idade, em anos, no qual o indivíduo se enquadra, de acordo com o momento de referência
PERÍODO DE REFERÊNCIA	Período de tempo a que a informação se refere. Pode ser pontual (um dia específico) ou um intervalo de tempo (p.ex. mês, ano fiscal, ano de calendário).
Definição	
Fórmula	Valor estimado (Dem.)
Unidade de Medida (símbolo)	Número (N.º)
Potência de 10	0
Data da última actualização	18-Mar-2010

Quadro II – Indicadores dos Meios Humanos

	Indicadores	2005	2006		2008	2009
3	Despesas Com Pessoal População de Terras de Bouro	289	315	325	351	491
4	Despesas c/ pessoal Mensal Trabalhadores do Município	1299	1360	1419	1421	1449
5	Trabalhadores do Município População de Terras de Bouro	2	2	2	2	3

3 - Despesa com Pessoal/município

O aumento do valor deste indicador é explicado pela integração do pessoal não docente dos Agrupamentos de Escolas agravado pelo decréscimo verificado na população residente.

4 - Encargo Médio Mensal com Pessoal/trabalhador municipal

O custo médio de cada trabalhador ascendeu a 1.449 € registando um ligeiro aumento face ao ano de 2008.

5 - Número de Municípes/trabalhador municipal

Este indicador traduz que o número médio de trabalhadores da CMTB por cada 100 residentes no concelho é de 3. As razões para o aumento verificado são as referidas no indicador n.º 3.

3.6.1.3. - Meios Financeiros**Quadro III – Indicadores dos Meios Financeiros**

	Indicadores	2005	2006	2007	2008	2009
6	Impostos directos População de Terras de Bouro	46	65	62	78	76
7	Aq. de Bens e Serviços População de Terras de Bouro	151	177	183	211	230
8	Investimento População de Terras de Bouro	501	697	688	469	562
9	Despesas de Funcionamento População de Terras de Bouro	532	600	677	719	901
10	Empréstimos Receitas de Capital	108,9%	86,7%	95,84%	147,01%	113,94%
11	Juros pagos Capital em dívida	1,8%	2,3%	3,55%	4,52%	3,51

6 - Impostos Cobrados/munícipe

Apesar do decréscimo da população residente, comparativamente com o ano de 2008, verifica-se em uma quebra dos impostos cobrados por munícipe, fruto do decréscimo verificado na Derrama.

7 - Bens e Serviços Providos/munícipe

O encargo médio suportado por cada munícipe com a aquisição de bens e serviços municipais aumentou, situando-se nos 230,00 €

8 - Investimento Realizado/munícipe

Verifica-se um aumento na componente de aquisição de bens de investimento em 2009, comparativamente com o ano de 2008.

9 - Despesas de Funcionamento/ munícipe.

Registou-se um aumento no valor de despesas de funcionamento suportadas por munícipe.

10 - Peso dos Passivos Financeiros na Receita de Capital

Este indicador sofreu um decréscimo relativamente ao ano anterior, o qual se ficou a dever, fundamentalmente, ao aumento das receitas de capital.

11 - Custo Médio dos Empréstimos Contraídos

Este indicador demonstra que o custo médio dos empréstimos diminuiu devido, fundamentalmente, à descida das taxas de juro.

3.6.2. – Indicadores de Eficácia**Quadro IV – Indicadores de Eficácia**

Indicadores		2005	2006	2007	2008	2009
		%	%	%	%	%
12	Receita total cobrada	55,24	73,29	85,21	73,99%	71,67%
	Receita final Orçada					
13	Despesa executada	57,84	74,86	85,15	74,10%	71,76%
	Despesa final Orçada					
14	Investimento	42,06	62,81	81,86	59,80%	54,89%
	Investimento Final Previsto					
15	Empréstimos	46,2	122,51	98,83	11,08%	85,05%
	Empréstimos Finais Previstos					

12 - Taxa de Execução da Receita

O valor da receita cobrada ficou aquém do valor previsto, com uma taxa de execução na ordem dos 71,67%.

13 - Taxa de Execução da Despesa

A taxa de execução da despesa apresentou um decréscimo de cerca de 10% em relação ao ano de 2008, ficando, assim, nos 71,76%.

14 - Taxa de Execução das Despesas de Investimento

A execução das despesas de investimento situou-se em 2009 nos 54,89%, o que representa um decréscimo, face ao ano transacto.

15 - Taxa de Utilização dos Empréstimos

O ano 2009 registou uma taxa de utilização de empréstimos de 85,05% do inicialmente previsto.

3.6.3. – Indicadores de Eficiência/Produtividade**Quadro V – Indicadores dos Meios Humanos**

	Indicadores	2005	2006	2007	2008	2009
16	Investimento	1,73	2,21	2,12	1,34	1,14
	Despesas Com Pessoal					
17	Investimento	3,58	7,42	3,93	50,71	3,81
	Emp. Utilizados					
18	Investimento	0,94	1,16	1,02	0,65	0,62
	Despesas de Funcionamento					
19	Investimento	27.009,95	36.096,58	36.088,85	22.789,23	19.886,05
	Trabalhadores do Município					
20	Receita total Cobrada	55.908,91	67.926,29	71.682,81	57.651,23	51.732,53
	Trabalhadores do Município					
21	Despesas de Funcionamento	28.663,41	31.062,98	35.550,80	34.949,48	31.916,62
	Trabalhadores do Município					
22	Estudos e Outros Serviços*	3.528,76	3.708,69	3.452,49	4.722,67	3.721,45
	Trabalhadores do Municípios					
23	Estudos e Outros Serviços*	0,23	0,23	0,20	0,28	0,21
	Despesas de pessoal					

*esta designação corresponde ao somatório das classificações 02.02.14 a 02.02.25

16 - Investimento Realizado/unidade paga ao pessoal

Este indicador reflecte um decréscimo face ao ano anterior, que se prende, essencialmente, com o aumento das despesas com o pessoal.

17 - Investimento Realizado/unidade utilizada de empréstimo

Relativamente ao ano de 2008, a relação entre a utilização de empréstimos e o investimento realizado pelo município diminuiu, fruto do elevado valor de empréstimos utilizado.

18 - Investimento Realizado/unidade gasta em funcionamento

Pelas razões já invocadas, registou-se um decréscimo neste índice em relação ao ano anterior, fruto do aumento das despesas de funcionamento, nomeadamente, das despesas com o pessoal.

19 - Despesa de Investimento Realizada/trabalhador

Como reflexo do aumento verificado no número de trabalhadores municipais e, não obstante se ter verificado um aumento das despesas de investimento verifica-se um decréscimo deste indicador em cerca de 12,47%.

20 - Receita Total Arrecadada/trabalhador

O decréscimo deste indicador está também associado ao aumento do n.º de trabalhadores. Verificou-se um decréscimo de cerca de 10%.

21 - Despesa de Funcionamento/trabalhador

O custo de funcionamento por funcionário revelou um decréscimo de cerca de 8%, em relação ao ano de 2008, também fruto do aumento do número de trabalhadores.

22 - Estudos e Outros Serviços/trabalhador

As despesas com Estudos e Outros Serviços por trabalhador aumentaram cerca 37% relativamente a 2008.

23 - Estudos e Outros Serviços Providos/unidade paga ao pessoal

Pelas razões já invocadas este indicador apresenta uma descida de cerca de 26%.

4 – Análise da situação económico-financeira

4.1. – Componente Económica

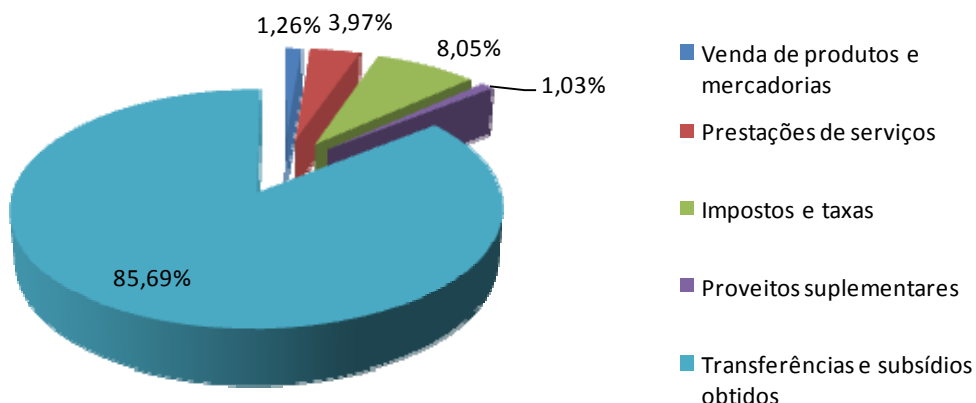
Ao longo deste capítulo será analisada a situação económico-financeira do Município de Terras de Bouro, quer através da sua situação patrimonial no ano de 2009, quer através da análise dos factores que condicionaram o Resultado Líquido.

4.1.1. – Proveitos

4.1.1.1. – Proveitos Operacionais

Os Proveitos Operacionais, que dizem respeito à actividade do Município, traduziram-se no ano de 2009 em 8.445.071,06 €, o que representa um aumento em relação a 2008 (7.710.642,87 €), de cerca de 9,5%.

Através da análise do gráfico, que se segue, é possível verificar que o valor que contribuiu maioritariamente para o montante de proveitos operacionais foi o das **transferências e subsídios obtidos**, representando cerca de 86% deste tipo de proveitos.

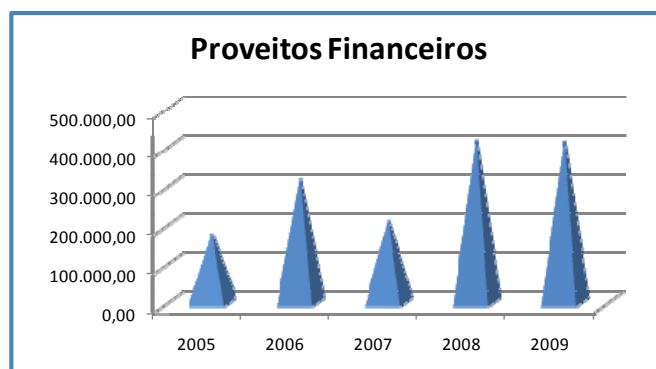


De registar o reduzido peso das vendas e prestações de serviços neste tipo de proveitos que representam pouco mais de 5%.

O acréscimo registado relativamente ao ano de 2008 ficou a dever-se, fundamentalmente, ao aumento das Transferências e subsídios obtidos (12,64%).

4.1.1.2. – Proveitos Financeiros

O valor total de Proveitos e Ganhos Financeiros cifrou-se em 423.191,65 €, o que significou um decréscimo, em relação ao ano de 2008, de cerca de meio ponto percentual. Este decréscimo está associado ao decréscimo registado nas taxas de juro, cuja respectiva rubrica registou uma quebra na ordem dos 60%. A rubrica dos rendimentos de imóveis registou um aumento de 2,65%.



4.1.1.3. – Proveitos Extraordinários



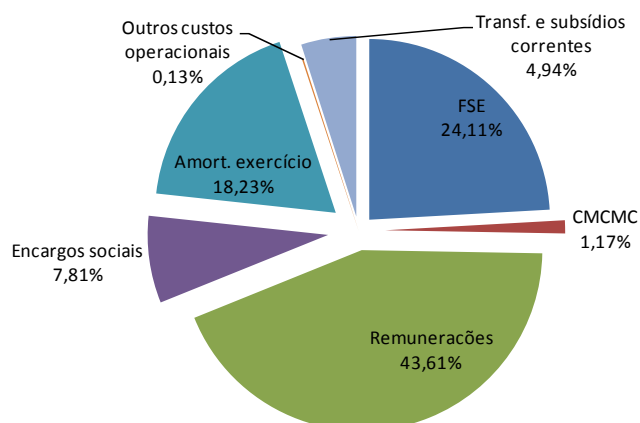
Por seu turno, o montante de Proveitos e Ganhos Extraordinários, ascendeu a **45.924,31 €**, o que traduz um aumento em relação ao ano de 2008, na ordem dos 178 %.

4.1.2. – Custos

4.1.2.1. – Custos Operacionais

Os Custos e Perdas Operacionais totalizaram **7.188.801,74 €**, o que se traduziu num aumento de **1.140.087,66 €** em relação ao ano de 2008.

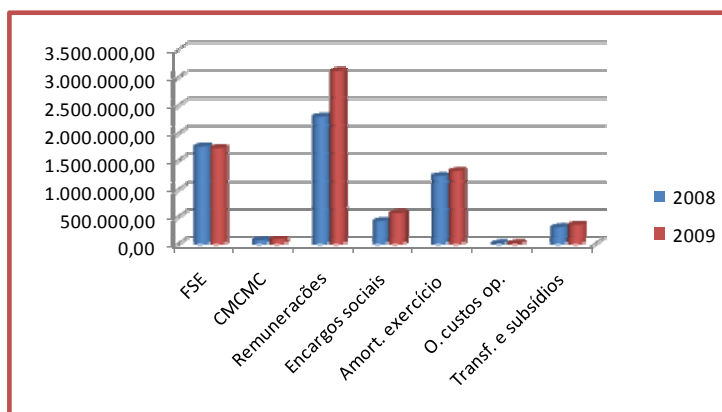
As rubricas de Remunerações, Fornecimentos e Serviços Externos e Amortizações do Exercício, contribuíram, decisivamente, para a obtenção destes custos



operacionais com um peso relativo de 43,61%, 24,11% e 18,23%, respectivamente, no total dos custos operacionais.

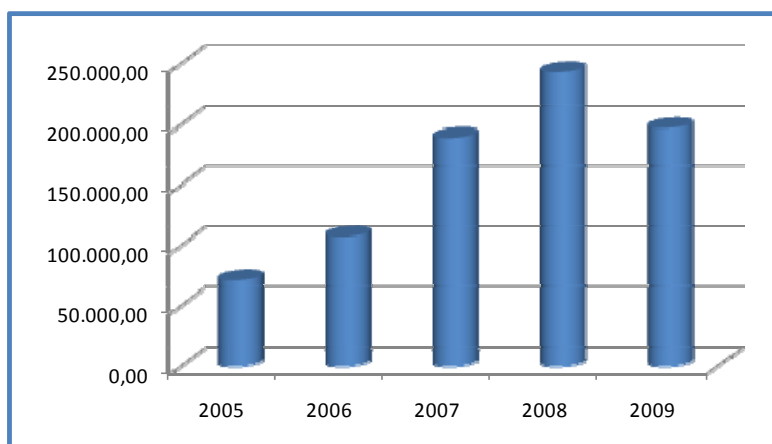
Da análise do gráfico, que se segue, resulta que, o aumento dos custos operacionais está intimamente relacionado com o facto que marca totalmente este relatório, a transferência de competências em matéria de pessoal não docente.

De facto, as rubricas que mais influenciam os custos operacionais são as remunerações e os respectivos encargos sociais. Registe-se, ainda, saudavelmente, a redução dos custos na rubrica de Fornecimentos e Serviços Externos (1,59%). Inversamente, regista-se o aumento dos custos com transferências e subsídios concedidos (14,64%).



4.1.2.2. – Custos Financeiros

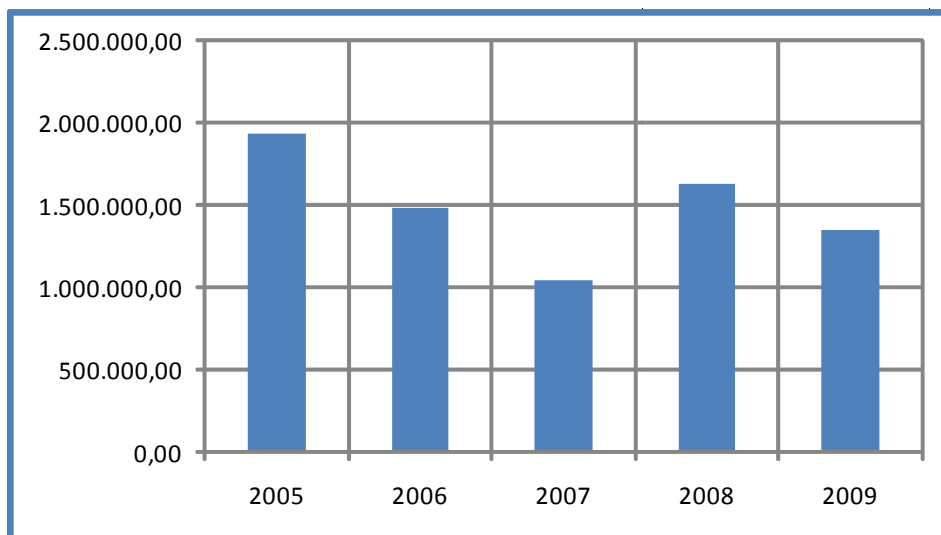
Os Custos e Perdas Financeiros atingiram o valor de **197.033,75 €** o que representou um decréscimo de **45.600,42 €** em relação ao ano anterior. Este valor é o reflexo da descida das taxas de juro, nomeadamente da Euribor, taxa de referência à qual se encontram indexados os empréstimos contraídos por esta autarquia e que atingiu, historicamente, como é público, o seu nível mais baixo durante o ano de 2009.



4.1.2.3. – Custos Extraordinários

Os Custos e Perdas Extraordinários sofreram um decréscimo de cerca de 20 %, relativamente ao ano anterior, fixando-se em **183.054,22 €**

4.1.3. – Resultado Líquido do Exercício

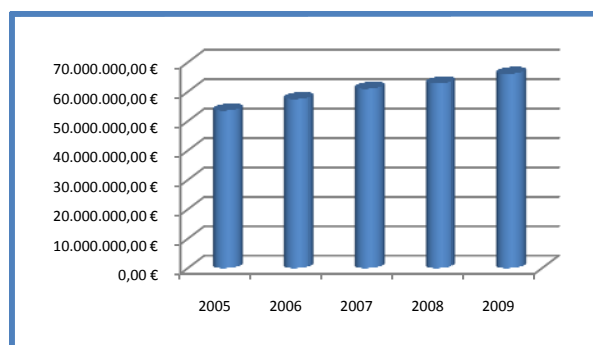


O Resultado Líquido do Exercício de 2009 totalizou **1.345.297,31 €**, o que representou um decréscimo de cerca de 17,5% relativamente a 2008.

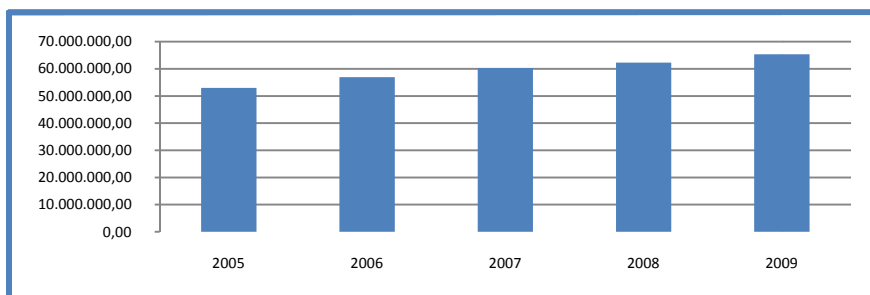
4.2. – Componente Financeira

4.2.1. – Activo

O Activo Líquido do Município ascendeu, no final de 2009, a **66.095.277,72 €** Comparativamente ao valor registado no final de 2008 (62.858.825,48 €), verifica-se um aumento de cerca de 5,15%.



De acordo com o observado no gráfico que se segue, constata-se que existe uma evolução



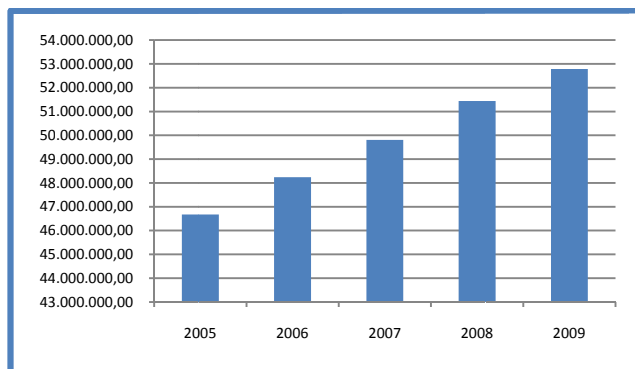
muito positiva no crescimento global do imobilizado, na ordem dos 5%. Este crescimento resulta

principalmente das Imobilizações Corpóreas que registaram uma taxa de crescimento na ordem dos 10%.

Ainda no âmbito do Activo, verifica-se que a rubrica de Dívidas de terceiros aumentou cerca de 50%.

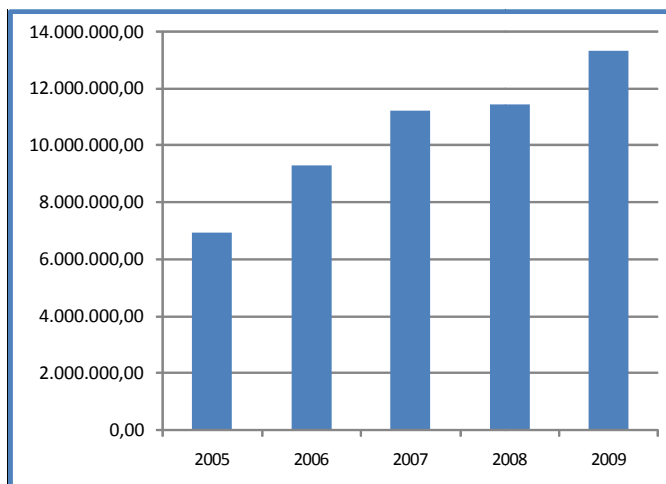
4.2.2. – Fundos Próprios

O total de Fundos Próprios é constituído por **52.784.617,39 €** dos quais **47.260.551,23 €** são relativos a Património, **345.562,09 €** referentes a Reservas e **3.833.206,76 €** a Resultados Transitados. Os restantes 1.345.297,31 € representam o Resultado Líquido do Exercício de 2009.



4.2.3. – Passivo

O total do Passivo cresceu 1.891.155,39 €, ou seja, cerca de 16,5 % em relação ao ano anterior, atingindo, assim, os **13.310.660,79 €**



Da análise efectuada à componente do passivo resultam as seguintes conclusões:

- Aumento das dívidas de médio e longo prazo (empréstimos) em cerca de 9,5%;
- Aumento das dívidas a terceiros de curto prazo em cerca de 83,45%;
- Aumento das garantias e cações em cerca de 37%, e;
- Aumento dos acréscimos e deferimentos em cerca de 16,92%, fruto dos investimentos realizados e correspondentes subsídios ao investimento arrecadados.

4.5. – Indicadores Financeiros

Para melhor se poder ajuizar a evolução da situação financeira do Município são apresentados, de seguida, um conjunto de indicadores financeiros relativos à Rentabilidade, Financiamento e Liquidez para o ano 2009. Faz-se ainda uma comparação com os resultados obtidos nos anos anteriores, sempre que tal se justifique.

Quadro VI – Indicadores do Activo

Indicadores do Activo		2005	2006	2007	2008	2009
1	Activo Fixo	98,87%	98,94%	98,85%	99,10%	98,89%
	Activo Total					
2	Activo Circulante	1,10%	0,92%	1,05%	0,71%	0,75%
	Activo Total					
3	Activo Fixo	8948,73%	10802,26%	9436,72%	13970,65%	13233,06%
	Activo Circulante					

1 - Tal como se pode observar no quadro, comparativamente ao ano 2008, o peso do activo fixo na totalidade do activo diminuiu cerca de 2 décimas.

2 – Em consequência o peso do activo circulante aumentou.

3 – A comparação entre o activo fixo e o activo circulante revela que o primeiro é imensamente maior.

Quadro VII – Indicadores do Passivo

Indicadores do Passivo		2005	2006	2007	2008	2009
4	Passivo de Longo Prazo	56,41%	48,92%	46,32%	43,64%	40,99%
	Passivo Total					
5	Passivo de Curto Prazo	11,00%	7,33%	5,37%	3,62%	5,69%
	Passivo Total					
6	Passivo de Longo Prazo	512,63%	667,16%	862,22%	1206,48%	719,96%
	Passivo de Curto Prazo					

4 – A percentagem do passivo de longo prazo, apesar de em termos brutos se ter verificado um aumento, no total do passivo, diminuiu, fruto do aumento do passivo de curto prazo.

5 – Como referido verifica-se um aumento do passivo de curto prazo, apresentando em 31 de Dezembro uma taxa de 5,69% do passivo total.

6 – Este indicador revela que o passivo de longo prazo é bastante maior do que o passivo de curto prazo.

Quadro VIII – Indicadores Financeiros

Indicadores			2005	2006	2007	2008	2009
7	Endividamento	Passivo	14,86	19,23	22,52	22,20	25,22
		Fundos Próprios					
8	Auto financiamento de M/L Prazo	Empréstimo de M/L prazo	8,38	9,40	10,94	9,69	10,34
		Fundos Próprios					
9	Solvabilidade	Fundos Próprios	672,86	520,13	443,99	450,45	396,56
		Passivo					
10	Índice de Solvência	Dívidas a Terceiros	0,09	0,09	0,10	0,09	0,09
		Activo Total					
11	Estrutura do Financiamento	Activo	114,86	119,23	122,52	122,20	125,22
		Fundos Próprios					
12	Autonomia Global	Fundos Próprios	88,33	86,79	83,65	83,22	81,88
		Capital Pp+Passivo					
13	Autonomia Financeira	Dívidas de M/L Prazo	8,38	9,40	10,43	9,69	10,34
		Fundos Próprios					
14	Liquidez imediata	Disponibilidades	0,70	0,62	0,86	0,79	0,49
		Exigível a curto Prazo					
15	Liquidez Geral	Activo	7,73	6,20	5,44	5,50	4,97
		Passivo					

Verifica-se um aumento do Endividamento, substanciado na relação do Passivo face aos Capitais Próprios, em cerca de 3 pontos percentuais:

Verifica-se um aumento do recurso aos empréstimos de Médio e Longo prazos;

O rácio da Solvabilidade apresenta um decréscimo face ao ano anterior. Assim a capacidade do Município solver os seus compromissos verificou uma redução.

O índice de solvência, manteve-se, o que evidencia a capacidade de o município solver os seus compromissos.

Pode, ainda, concluir-se que o Município de Terras de Bouro possui um bom nível de autonomia em termos globais, uma vez que o nível de fundos próprios em relação ao valor total do passivo é elevado.

Em termos de liquidez imediata, a capacidade do MTB em solver os seus compromissos de curto prazo diminuiu em relação a 2008, fruto do aumento das dívidas a terceiros de curto prazo verificado em 31 de Dezembro de 2009. Este indicador evoluiu no sentido inverso ao esperado, já que deverá apresentar um valor superior a 1.

Ao nível de liquidez geral, verifica-se um decréscimo relativamente ao ano anterior, no entanto, encontra-se dentro dos valores aconselhados – superior a um (> 1). Regista-se, no entanto, a tendência de decréscimo.

5 – Proposta de aplicação de resultados

5.1. – Proposta de aplicação de resultados

O Resultado Líquido apurado no exercício de 2009 foi de €1.345.297,31.

Nos termos do disposto no ponto 2.7.3. do POCAL, propõe-se:

- 1.º - a sua aprovação;
- 2.º - que o mesmo seja transferido para a conta 59 – Resultados Transitados;
- 3.º - que a conta 59 – Resultados Transitados reforce as Reservas Legais no montante de € 67.264,87 (5% do Resultado Líquido);
- 4.º que o saldo da conta 51 – Património, por ser superior ao limite mínimo imposto pelo POCAL (20 % do Activo Líquido), não seja objecto de reforço, dado que o inscrito em Balanço já perfaz 75,19 % do Activo Líquido.

6 – Contabilidade de custos

Foi o Decreto-Lei n.º 54-A/99, de 22 de Fevereiro, o qual integra o Plano Oficial de Contabilidade das Autarquias Locais (pocal), que impôs aos municípios a contabilidade de custos, uma ferramenta indispensável à boa gestão dos recursos públicos.

Porém, mais de 10 anos decorridos desde a publicação daquele diploma legal, sabe-se que a generalidade dos municípios portugueses não implementou ainda a contabilidade de custos, desconhecendo-se mesmo um único município que esteja a utilizar de forma adequada esta ferramenta.

Na verdade, são fundamentalmente dois os factores concorrem para esta situação:

1. O legislador não soube criar um modelo ajustado à realidade autárquica, dando-lhe objectividade e exequibilidade. Efectivamente, tornando obrigatório o apuramento dos custos segundo a classificação funcional, mais ajustada à administração central do que à administração local, subalternizou a classificação orgânica, bem mais eficaz no controlo e acompanhamento dos custos na administração local.

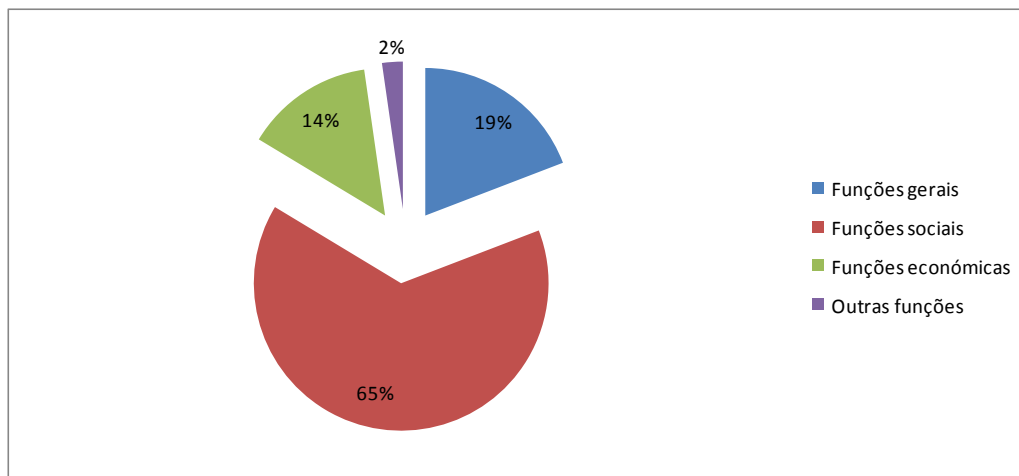
2. Criou, ainda, o legislador um modelo de determinação de custos demasiado complexo, obrigando a informação permanente e sistemática, com custos financeiros e operacionais demasiado elevados, contribuindo, certamente, para que não se encontre ainda hoje um programa informático que permita o apuramento dos custos nos termos determinados no pocal.

Porém, entendeu o Município de Terras de Bouro implementar este importante instrumento de gestão, não obstante o esforço pessoal a desenvolver, com o propósito de dispor de uma ferramenta que possa contribuir para um melhor aproveitamento dos recursos municipais, permitindo optimizar a sua utilização.

Apresentamo-nos então em condições de apresentar resultados, cientes da fiabilidade dos resultados que possam advir das limitações que referimos, pelo que tomamos hoje consciência dos custos de projectos sociais e investimentos executados pelo município, podendo-se concluir que as grandes linhas da política autárquica no exercício de 2009 conduziram aos seguintes resultados:

- As funções sociais absorveram 65% dos recursos do município, dos quais 58% foram afectos à educação, ou seja, quase 4 milhões de euros;
- A educação, o sector mais privilegiado no exercício em apreço, despendeu 37% da totalidade dos recursos municipais, dos quais 63% se afectaram a investimentos, de onde sobressai o projecto “Centro Escolar do Vale do Homem;
- O saneamento básico utilizou 13% dos recursos municipais, com 6,7% para o saneamento, 4,6% para o abastecimento de água e 1,6% para os resíduos sólidos;

- As funções económicas ocuparam apenas 14% dos recursos municipais, afectando a investimentos 95% deste valor;
- As funções gerais, onde se localizam os principais gastos administrativos e financeiros do município, absorveram 19% dos meios financeiros.



7 – Factos relevantes ocorridos após o encerramento do exercício

Após o encerramento do exercício, detectou-se, na aplicação de património uma falha que originou que diversos bens do Imobilizado, não fossem objecto de amortizações, o que, por si só influenciaria o Resultado Líquido do Exercício. As correcções necessárias serão efectuadas no decorrer do ano de 2010.

O mapa da execução orçamental da despesa apresenta, na rubrica correspondente aos encargos com empréstimos de médio e longo prazo, uma divergência com os valores constantes do Mapa dos Empréstimos.

Esta situação deve-se ao facto de se ter verificado uma devolução à CCDR-N no valor de 5.492,71 € relativa à bonificação de juros de empréstimos para financiamento de obras comparticipadas.

A verba de 30,32 € refere-se a juros debitados em conta por falta de provisão à data da cobrança de prestação e juros de empréstimos.

A verba de 3.151,83 € que se refere a juros de empréstimo de curto prazo.


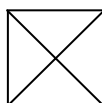
Guia de Remessa	29
------------------------	-----------

Designação da entidade	Município de Terras de Bouro
-------------------------------	------------------------------

Gerência	1 de Janeiro a 31 de Dezembro de 2009
-----------------	---------------------------------------

DOCUMENTOS ENVIADOS *

<i>Montante anual de receita igual ou superior a 5000 vezes o índice 100 da escala indiciária das carreiras do regime geral da função pública</i>	<i>Montante anual de receita inferior a 5000 vezes o índice 100 da escala indiciária das carreiras do regime geral da função pública</i>	<i>Montante anual de receita ou despesa igual ou inferior ao limite definido pelo Tribunal de Contas para efeitos de dispensa da remessa de contas</i>
--	---	---



Balanço Demonstração de resultados Controlo orçamental da despesa Controlo orçamental da receita Fluxos de caixa Contas de ordem Operações de tesouraria Caracterização da entidade Contratação administrativa Empréstimos Relatório de gestão Acta da reunião em que foi discutida e votada a conta Norma de controlo interno e suas alterações Síntese das reconciliações bancárias Relação nominal de responsáveis	Controlo orçamental da despesa Controlo orçamental da receita Fluxos de caixa Contas de ordem Operações de tesouraria Caracterização da entidade Empréstimos Relatório de gestão Acta da reunião em que foi discutida e votada a conta Norma de controlo interno e suas alterações Síntese das reconciliações bancárias Relação nominal de responsáveis	Fluxos de caixa Acta da reunião em que foi discutida e votada a conta Relação nominal de responsáveis
---	--	---

O Dirigente responsável pela área Administrativa e/ou

Financeira

Assinatura

Assinalar com “X” no quadrado apropriado à situação financeira da entidade. Os documentos a enviar são os que estão inseridos na coluna correspondente.

	Acta da reunião em que foi votada a conta	30
Designação da entidade	Município de Terras de Bouro	
Gerência	1 de Janeiro a 31 de Dezembro de 2009	



MUNICÍPIO DE TERRAS DE BOURO

QUADRIÉNIO 2009/2012

ACTA DA REUNIÃO ORDINÁRIA DA CÂMARA MUNICIPAL

2010/04/08

*ACTA DA REUNIÃO ORDINÁRIA DA CÂMARA MUNICIPAL DE TERRAS DE
BOURO, REALIZADA NO DIA OITO DE ABRIL DE DOIS MIL E DEZ*

- - - Aos oito dias do mês de Abril do ano de dois mil e dez, no Edifício dos Paços do Concelho e sala de reuniões da Câmara Municipal, compareceram os Senhores, JOAQUIM JOSE CRACEL VIANA (DOUTOR), Presidente da Câmara Municipal, com a presença dos Vereadores: Doutor Luís António de Sousa Teixeira, Doutora Liliana Clementina Machado Sousa, Doutor António José Ferreira Afonso e Doutor Adelino Silva Cunha. -----

- - - O Senhor Presidente da Câmara Municipal, declarou aberta a sessão eram dez horas. No início da sessão, procedeu-se à leitura da acta da reunião de vinte e cinco de Março de dois mil e dez que, posta à votação foi aprovada por unanimidade. -----

- - - No início da sessão e no Período de “Antes da Ordem do Dia”, o Senhor Presidente da Câmara propôs que fosse incluído o seguinte ponto na ordem de trabalhos: aprovação da lista de ordenação da classificação final relativa ao

procedimento concursal para a ocupação de um posto de trabalho de técnico superior na área do ambiente. Esta proposta foi aprovada por unanimidade e passou a fazer parte da ordem de trabalhos. -----

- - - Em seguida, O Senhor Presidente da Câmara Municipal informou que os processos relativos à negociação dos terrenos nos quais serão instaladas as Estações de Tratamento de Águas Residuais de Pereiró, freguesia de Vilar da Veiga, e Pergoim, freguesia de Chamoim, estão em fase de conclusão, uma vez que os proprietários mostraram abertura para a sua negociação. No que concerne ao terreno que a Câmara Municipal adquiriu em Pergoim para a instalação da Estação de Tratamento de Águas Residuais, o Senhor Presidente referiu que o mesmo não possui as características que são exigidas pela empresa Águas do Ave, em virtude da se prever também a ligação da rede de saneamento de Carvalheira a esta Estação de Tratamento de Águas Residuais e ser necessário a instalação de uma Estação de Tratamento de Águas Residuais de maior dimensão do que a inicialmente prevista. -----

- - - O Senhor Vereador Doutor António Afonso questionou se as referidas Estações de Tratamento de Águas Residuais seriam provisórias ou definitivas, ao que o Senhor Presidente respondeu que a Estação de Tratamento de Águas Residuais de Pergoim será definitiva e a de Pereiró provisória, por um período de três a quatro anos. Por isso, o terreno de Pergoim será para adquirir e o terreno de Pereiró para alugar. -----

- - - De seguida, o Senhor Presidente informou que estava prevista a construção de uma Estação de Tratamento de Águas Residuais em Souto, para receber as águas residuais das freguesias de Moimenta, Chorense, Balança, Ribeira e Souto, mas que a empresa Águas do Ave teria optado por transferi-la para Cabanelas, concelho de Vila Verde. -----

- - - O Senhor Presidente referiu que é objectivo da Câmara Municipal que todo o processo que envolve a aquisição e aluguer dos terrenos e a instalação destas Estações de Tratamento de Águas Residuais esteja concluído antes do Verão, tendo o Senhor Vereador Doutor António Afonso reforçado que o processo relativo à Estação de Tratamento de Águas Residuais de Pereiró deveria estar concluído antes do início da Época Termal do Gerês. -----

- - - O Senhor Presidente da Câmara Municipal informou os presentes que a Proposta de Regulamento para a fixação de jovens e casais jovens no concelho de Terras de Bouro, distribuída na última reunião deste órgão, se encontra a ser aperfeiçoada pelos serviços deste Município e pelo Gabinete Jurídico, sendo previsível a sua apreciação na próxima reunião do Executivo Municipal. -----

- - - O Senhor Presidente da Câmara aproveitou ainda para informar o Executivo que no passado dia trinta e um de Março esteve presente na Assembleia Geral da Braval, que se realizou na sede desta empresa, e que teve como ponto de ordem a aprovação das contas desta empresa. -----

- - - O Senhor Presidente referiu também que não pode estar presente na Assembleia Geral da Entidade Regional do Turismo do Porto e Norte, que se realizou na tarde no dia trinta e um de Março, tendo estado presente em sua substituição e em representação do Município o Doutor Cristóvão Carvalho, em virtude de ter estado presente numa reunião da Associação de Desenvolvimento das Terras Altas do Homem, Cávado e Ave (ATAHCA), que teve por objecto o debate de questões concernentes ao financiamento de projectos respeitantes ao concelho. -----

- - - Finalizou, informando os presentes que, na tarde do dia de hoje, se irá deslocar à Comissão de Coordenação e Desenvolvimento Regional do Norte, no Porto, com o Senhor. Doutor Vitor Peixoto, responsável pelo Gabinete de Apoio ao Investimento da autarquia, para participar numa reunião com o Senhor Engenheiro Carlos Duarte a fim de analisar e explicar alguns projectos do Município, como o Pavilhão Gimnodesportivo, a Piscina Municipal da sede do Concelho, o Arranjo Urbanístico do Parque das Gordairas e o Natur Parque. -----

- - - Usou da palavra o Senhor Vereador Doutor António Afonso para propor um voto de pesar pelo falecimento da Dona Maria da Conceição Neves Aguiar, mãe do Senhor Manuel Aguiar Campos, tendo em conta que o Senhor Aguiar não só desempenha, actualmente, as funções de membro da Assembleia Municipal, mas exerceu, durante vários anos, o cargo de vereador e de vice-presidente da Câmara Municipal. A Dona Maria da Conceição era também mãe do Cónego João Aguiar

Campos, Presidente do Conselho de Administração da Rádio Renascença. O Executivo aprovou por unanimidade este voto de pesar. -----

- - - O Senhor Presidente informou que já tinha dado indicações aos serviços deste Município para providenciarem uma coroa de flores do Executivo e da Assembleia Municipal. -----

- - - Terminado o período de “Antes da Ordem do Dia”, entrou-se na discussão dos pontos que constam na “Ordem de Trabalhos”, sendo deliberado que os mesmos fossem de imediato aprovados em minuta que a seguir se transcreve na íntegra, nos termos do n.º3, do artigo 92.º, da Lei n.º5-A/2002, de 11 de Janeiro, para que se possam produzir de imediato os efeitos legais. -----

BALANCETE: Do dia sete de Abril de dois mil e dez, Operações Orçamentais – cento e trinta e oito mil seiscientos e cinquenta e cinco euros e quarenta e dois cêntimos; Operações de Tesouraria – quatrocentos e trinta e dois mil trezentos e cinquenta e quatro euros e quarenta e sete cêntimos. -----

DIVISÃO ADMINISTRATIVA E FINANCEIRA -----

MANUEL AUGUSTO FERNANDES VALE - CONCESSÃO DE UM LUGAR DE ESTACIONAMENTO -----

Presente um requerimento pelo Senhor Manuel Augusto Fernandes Vale a solicitando a concessão de um lugar de estacionamento na Vila do Gerês durante seis meses. Por votação nominal e unanimidade, decidido conceder um lugar de estacionamento. -----

DOCUMENTOS DE PRESTAÇÃO DE CONTAS 2009 -----

Presente todos os documentos, integralmente elaborados, que constam do Anexo I da resolução Numero quatro de dois mil e um segunda Secção do Tribunal de Contas, relativa ao ano financeiro de dois mil e nove. Analisando-se todos os documentos e respectivos anexos, verificou-se que em receita e despesa foram efectuados os seguintes movimentos: -----

Receita – 10.967.296,01 (Dez milhões, novecentos e sessenta e sete mil e duzentos e noventa e seis euros e um cêntimo) -----

Despesa –10.982.166,75 (Dez milhões, novecentos e oitenta e dois mil e cento e sessenta e seis euros e setenta e cinco cêntimos) -----

Analisado detalhadamente todo o “dossier”, a Câmara delibera por votação nominal e unanimidade, dar o seu acordo ao conteúdo da presente prestação de contas e considerá-la em condições de ser submetida à aprovação da Assembleia Municipal com vista a ser julgada pelo Tribunal de Contas.

PROCEDIMENTO CONCURSAL OE200908/0435 -----

Homologação da Lista de Ordenação Final. Por votação nominal e unanimidade, deliberado homologar a lista de ordenação final. -----

PAGAMENTOS: Foi deliberado autorizar os seguintes pagamentos constantes da relação anexa e no montante de cento e dezoito mil duzentos e vinte e nove euros e quarenta e cinco centimos. -----

DELEGAÇÃO DE COMPETÊNCIAS: Finalmente o Senhor Presidente pôs a Câmara Municipal ao corrente das decisões por si tomadas durante a última quinzena no uso das competências delegadas e que constam da relação anexa. – Ciente. -----

ENCERRAMENTO: Sendo onze horas e dez minutos, e nada mais havendo a tratar o Senhor Presidente deu por encerrada a sessão, da qual se lavrou a presente acta, nos termos do artigo noventa e dois do Decreto-Lei número cento e sessenta e nove barra noventa e nove, de dezoito de Setembro, alterado pela Lei número

cinco traço A barra dois mil e dois de onze de Janeiro, que vai ser lida e aprovada a fim de ser assinada pelo Senhor Presidente e por mim que a secretariei. -----

O Presidente da Câmara Municipal

O Chefe da Divisão Administrativa e Financeira

Norma de controlo interno e suas alterações		31
Designação da entidade	Município de Terras de Bouro	
Gerência	1 de Janeiro a 31 de Dezembro de 2009	

Publicada no Diário da República (2.ª Série), n.º 35, sob o Edital n.º 54/2002, de 11 de Fevereiro, não tendo sofrido até à presente data qualquer alteração.

Resumo diário de tesouraria	32
Designação da entidade	Município de Terras de Bouro
Gerência	1 de Janeiro a 31 de Dezembro de 2009

Data do Resumo: 31-12-2009

Data: 31-12-2008

Resumo Diário de Tesouraria n.º 252										
Conta	CX/BX	Designação	Anterior		Do Dia		Acumulado		Saldo	
			Débito	Crédito	Débito	Crédito	Débito	Crédito	Devedor	Credor
11		CAIXA	13.234.715,58	13.232.574,85	55,00	55,00	13.234.770,58	13.232.629,85	2.140,73	
11.1		Caixa	12.938.953,32	12.936.812,59	55,00	55,00	12.939.008,32	12.936.867,59	2.140,73	
	1	MARTINS	12.938.953,32	12.936.812,59	55,00	55,00	12.939.008,32	12.936.867,59	2.140,73	
11.2		Caixa - Marina	283.771,21	283.771,21			283.771,21	283.771,21		
	2	FERNANDA	38,04	38,04			38,04	38,04		
	3	MARINA	283.733,17	283.733,17			283.733,17	283.733,17		
11.8		Fundo de maneoio	11.991,05	11.991,05			11.991,05	11.991,05		
11.8.10		Fundo de Maneio - Chefe da DDSC	1.806,07	1.806,07			1.806,07	1.806,07		
	12	CHEFE DA DDSC	1.806,07	1.806,07			1.806,07	1.806,07		
11.8.2		Fundo de Maneio - Chefe da DAF	3.388,37	3.388,37			3.388,37	3.388,37		
	6	CHEFE DA DAF	3.388,37	3.388,37			3.388,37	3.388,37		
11.8.3		Fundo de Maneio - Chefe da DOM	500,00	500,00			500,00	500,00		
	7	CHEFE DA DOM	500,00	500,00			500,00	500,00		
11.8.4		Fundo de Maneio - Chefe da DPU	1.371,45	1.371,45			1.371,45	1.371,45		
	8	CHEFE DA DPU	1.371,45	1.371,45			1.371,45	1.371,45		
11.8.5		Fundo de Maneio - Chefe da DSBA	1.750,31	1.750,31			1.750,31	1.750,31		
	9	CHEFE DA DSBA	1.750,31	1.750,31			1.750,31	1.750,31		
11.8.8		Fundo de Maneio - DDSC - Severina Matos	2.548,70	2.548,70			2.548,70	2.548,70		
	10	SEVERINA MATOS	2.548,70	2.548,70			2.548,70	2.548,70		
11.8.9		Fundo de Maneio - Sr. Abel Fernandes	626,15	626,15			626,15	626,15		
	11	ABEL FERNANDES	626,15	626,15			626,15	626,15		
12		DEPÓSITOS EM INSTITUIÇÕES FINANCEIRAS	20.820.548,29	20.452.045,07	55,00	38,50	20.820.603,29	20.452.083,57	368.519,72	
12.1		DEPÓSITOS À ORDEM	20.520.548,29	20.452.045,07	55,00	38,50	20.520.603,29	20.452.083,57	68.519,72	
	0007/00007480002	BES	31.980,09	583,51			31.980,09	583,51	31.396,58	
	0018/18173989020	SANTANDER	3.947,67	215,83			3.947,67	215,83	3.731,84	
	0035/00000277030	CGD	6.439.208,19	6.434.905,19			6.439.208,19	6.434.905,19	4.303,00	
	0035/00001210013	CGD	5.752,28	5.752,28			5.752,28	5.752,28		
	0035/00006505530	CGD	374.162,52	374.162,52			374.162,52	374.162,52		
	0035/00006676130	CGD	931.496,42	931.496,42			931.496,42	931.496,42		
	0035/00006682630	CGD	7.306.121,22	7.288.796,43			7.306.121,22	7.288.796,43	17.324,79	
	0035/00008520431	CGD	56.073,79	56.073,79			56.073,79	56.073,79		
	0035/00009229431	CGD	17.515,35	17.179,21			17.515,35	17.179,21	336,14	
	0035/00009756930	CGD	41.016,51	41.016,51			41.016,51	41.016,51		
	0035/00011762430	CGD	275.885,95	275.885,95			275.885,95	275.885,95		
	0035/00012102830	CGD								
	0035/00012103630	CGD	1.311,85	1.311,85			1.311,85	1.311,85		
	0045/40027783156	CCAM	1.243.306,53	1.243.259,34	55,00		1.243.361,53	1.243.259,34	102,19	
	0045/40197939043	CCAM								
	0045/40197939440	CCAM	2.495.515,58	2.494.451,82		38,50	2.495.515,58	2.494.490,32	1.025,26	
	0045/40198987287	CCAM								
	0045/40204142279	CCAM	117.456,74	117.456,74			117.456,74	117.456,74		
	0045/40204716167	CCAM	1.107.293,27	1.107.293,27			1.107.293,27	1.107.293,27		
	0045/40208717181	CCAM	72.504,33	62.204,41			72.504,33	62.204,41	10.299,92	
12.2		DEPÓSITOS A PRAZO	300.000,00				300.000,00		300.000,00	
12.2.1		Depósitos a prazo - de curto prazo	300.000,00				300.000,00		300.000,00	
	0045/44224478456	CCAM	300.000,00				300.000,00		300.000,00	
TOTAL DE DISPONIBILIDADES			34.055.263,87	33.684.619,92	110,00	93,50	34.055.373,87	33.684.713,42	370.660,45	
DOCUMENTOS			3.385,64	3.259,70			3.385,64	3.259,70	125,94	
DOTAÇÕES ORÇAMENTAIS			11.088.666,44	11.079.450,88	16,50		11.088.682,94	11.079.450,88	9.232,06	
DOTAÇÕES NÃO ORÇAMENTAIS			1.285.888,01	924.459,62	38,50	38,50	1.285.926,51	924.498,12	361.428,39	

Síntese das reconciliações bancárias		33
Designação da entidade	Município de Terras de Bouro	
Gerência	1 de Janeiro a 31 de Dezembro de 2009	

Instituição bancária		Saldo em 31/12/2009 a)	Saldo contabilístico b)	Observações c)
Banco	Nº de conta			
0007 BES	00007480002	32.410,02	31.396,58	(1)
0018 Santander	18173989020	5.326,29	3.731,84	(1)
0035 CGD	00000277030	29.311,89	4.303,00	(1)
0035 CGD	00001210013			(1)
0035 CGD	00006505530			(1)
0035 CGD	00006676130	57.233,45		(1)
0035 CGD	00006682630	19.561,30	17.324,79	(1)
0035 CGD	00008520431	1.790,11		(1)
0035 CGD	00009229431	336,14	336,14	(1)
0035 CGD	00009756930			(1)
0035 CGD	00011762430			(1)
0035 CGD	00012102830			(1)
0035 CGD	00012103630			(1)
0045 CCAM	40027783156	11.184,64	102,19	(1)
0045 CCAM	40197939043			(1)
0045 CCAM	40197939440	473.262,89	1.025,26	(1)
0045 CCAM	40198987287			(1)
0045 CCAM	40204142279			(1)
0045 CCAM	40204716167	6.903,85		(1)
0045 CCAM	40208717181	10.172,67	10.299,92	(1)
0045 CCAM	44224478456	300.000,00	300.000,00	(1)
TOTAL			368.519,72	

O Dirigente responsável pela área Administrativa
e/ou Financeira

Assinatura

O Membro do executivo responsável pela área/
pelouro financeiro

Assinatura

Na coluna a) indicar o valor do saldo constante
do extracto bancário à data de 31/12/n.
Na coluna b) a importância constante do Resumo
Diário de Tesouraria.
Na coluna c) indicar para cada conta, consoante a
situação, um dos seguintes códigos:

- (1) Reconciliação efectuada e justificadas
as divergências
- (2) Reconciliação efectuada mas não
justificada a divergência de
- (3) Reconciliação não efectuada

Mapa dos fundos de maneo	34
---------------------------------	-----------

Designação da entidade	Município de Terras de Bouro
-------------------------------	------------------------------

Gerência	1 de Janeiro a 31 de Dezembro de 2009
-----------------	---------------------------------------

Titular do Fundo de Maneo	Paulo José Pereira Antunes
Dotação orçamental	06020399
Valor do Fundo	500,00 €
Data de constituição	28/01/2009

Ordem de pagamento			Ordem de pagamento			Ordem de pagamento		
Nº	Data	Valor	Nº	Data	Valor	Nº	Data	Valor
transporte			transporte			transporte		
251	04-02	1,70	1876	02-06	30,00	3165	19-10	37,79
256	04-02	3,53	1875	02-06	22,50	3793	04-12	18,35
252	04-02	74,00	1933	16-06	100,00	3795	04-12	37,79
424	25-02	18,90	1953	18-06	24,60	3773	09-12	137,29
462	27-02	3,85	1952	18-06	28,20	3792	09-12	45,00
466	27-02	137,65	2029	07-07	4,20	3822	14-12	1,60
710	20-03	42,00	2031	07-07	116,50	3821	14-12	28,00
777	23-03	4,32	2240	03-08	37,79	3818	14-12	8,00
812	30-03	30,00	2253	11-08	37,79	3819	14-12	15,00
785	20-04	66,00	2373	25-08	274,57	3820	14-12	8,00
1068	20-04	8,00	2321	25-08	295,99	3910	16-12	51,10
1028	22-04	95,00	2756	11-09	46,00	3849	16-12	19,90
1480	12-05	125,00	2772	15-09	40,20	3997	22-12	90,00
1414	12-05	3,60	2572	15-09	16,20	2112	28-12	37,79
1727	21-05	14,48	2569	15-09	208,90	4024	28-12	37,79
1776	25-05	3,35	2563	15-09	2,68	4041	28-12	37,79
1813	28-05	60,00	2967	16-09	88,16			
1815	28-05	100,00	2976	24-09	17,34			
1820	29-05	1,60	3062	29-09	59,00			
1819	29-05	13,72	3007	29-09	24,83			
1818	29-05	13,96	3098	12-10	18,50			
a transportar		820,66	a transportar		2.314,61	a transportar/ total		2.925,80

Titular do Fundo de Maneo	Augusto de Brito Peixoto
Dotação orçamental	06020399
Valor do Fundo	500,00 €
Data de constituição	16/01/2009

Ordem de pagamento			Ordem de pagamento			Ordem de pagamento		
Nº	Data	Valor	Nº	Data	Valor	Nº	Data	Valor
transporte			transporte			transporte		
267	05-02	17,82	2079	23-07	18,80	2422	13-08	6,00
1029	29-04	56,74	2076	23-07	22,50	2423	13-08	7,00
2017	06-07	42,00	2080	23-07	22,50	2421	13-08	5,50
2072	23-07	15,00	2081	23-07	7,00	2456	25-08	10,40
2073	23-07	5,00	2411	11-08	19,50	3160	19-10	9,95
2074	23-07	11,35	2427	13-08	1,00	3161	19-10	21,00
2075	23-07	10,75	2426	13-08	8,85	3143	19-10	28,85
2077	23-07	7,35	2425	13-08	19,00	3548	28-10	26,35
2078	23-07	1,90	2424	13-08	7,00	3547	28-10	9,95
a transportar		167,91	a transportar		294,06	a transportar/ total		419,06

Titular do Fundo de Maneio	Jerónimo Oliveira Correia
Dotação orçamental	06020399
Valor do Fundo	500,00 €
Data de constituição	16/01/2009

Ordem de pagamento			Ordem de pagamento			Ordem de pagamento		
Nº	Data	Valor	Nº	Data	Valor	Nº	Data	Valor
transporte		371,45 10,66 382,11	transporte		382,11	transporte		428,59
1361	29-04		2032	07-07	38,39	2918	16-09	5,00
1882	02-06		2061	10-07	8,09			
a transportar			a transportar		428,59	a transportar/ total		433,59

Titular do Fundo de Maneio	Alfredo Manuel Pereira Carvalho
Dotação orçamental	06020399
Valor do Fundo	500,00 €
Data de constituição	15/01/2009

Ordem de pagamento			Ordem de pagamento			Ordem de pagamento		
Nº	Data	Valor	Nº	Data	Valor	Nº	Data	Valor
transporte		6,00 0,50 54,00 3,50 64,00	transporte		64,00	transporte		250,31
301	17-02		1879	02-06	31,85	3172	19-10	9,70
1215	16-04		2058	10-07	59,81	3843	16-12	15,84
1881	02-06		2241	03-08	64,75	3848	16-12	27,48
1880	02-06		2474	25-08	29,90	3996	22-12	31,46
a transportar			a transportar		250,31	a transportar/ total		334,79

Titular do Fundo de Maneio	Severina da Conceição Assis de Matos
Dotação orçamental	06020399
Valor do Fundo	500,00 €
Data de constituição	23/01/2009

Ordem de pagamento			Ordem de pagamento			Ordem de pagamento		
Nº	Data	Valor	Nº	Data	Valor	Nº	Data	Valor
transporte		85,06 197,23 53,88 243,63 64,90 90,50 23,05 36,00 40,50 60,00 364,00 1.258,75	transporte		1.258,75	transporte		1.870,59
291	05-02		2018	06-07	23,50	2838	15-09	40,03
932	30-03		2009	06-07	59,03	2768	15-09	3,00
1337	29-04		2016	06-07	10,32	2767	15-09	117,00
1352	29-04		2071	23-07	60,23	2765	15-09	11,08
1459	11-05		2070	23-07	21,05	2766	15-09	7,00
1450	11-05		2110	23-07	12,30	3070	12-10	2,64
1808	27-05		2106	23-07	113,20	3071	12-10	22,00
1804	27-05		2239	11-08	280,80	3136	12-10	10,56
1807	27-05		2420	13-08	21,60	3164	19-10	7,92
1878	02-06		2418	13-08	3,96	3163	19-10	90,00
1926	24-06		2419	13-08	5,85	3522	27-10	18,00
a transportar			a transportar		1.870,59	a transportar/ total		2.199,82

Titular do Fundo de Maneio	Abel Fernandes
Dotação orçamental	020101
Valor do Fundo	250,00 €
Data de constituição	23/01/2009

Ordem de pagamento			Ordem de pagamento			Ordem de pagamento		
Nº	Data	Valor	Nº	Data	Valor	Nº	Data	Valor
transporte			transporte			transporte		
					205,60			415,00
736	23-03	5,85	1081	20-04	12,00	1873	02-06	4,00
731	23-03	7,00	1083	20-04	7,00	1866	02-06	0,66
732	23-03	7,00	1071	20-04	56,55	1869	02-06	5,00
735	23-03	18,00	1351	29-04	8,20	1871	02-06	5,00
713	23-03	59,80	1353	29-04	30,25	1874	02-06	4,90
730	23-03	64,35	1354	29-04	25,00	1872	03-06	59,70
714	23-03	7,05	1355	29-04	6,00	1863	03-06	6,25
1088	20-04	4,00	1356	29-04	4,50	1862	03-06	8,20
1082	20-04	5,00	1635	18-05	18,15	1865	05-06	4,10
1080	20-04	10,20	1654	18-05	10,00	1868	05-06	6,00
1084	20-04	6,35	1649	18-05	8,05	1941	16-06	8,00
1085	20-04	7,00	1632	18-05	16,70			
1087	20-04	4,00	1661	22-05	7,00			
a transportar		205,60	a transportar		415,00	a transportar/ total		526,81

Titular do Fundo de Maneio	Cristóvão Rodrigues Carvalho
Dotação orçamental	06020399
Valor do Fundo	500,00 €
Data de constituição	19/01/2009

Ordem de pagamento			Ordem de pagamento			Ordem de pagamento		
Nº	Data	Valor	Nº	Data	Valor	Nº	Data	Valor
transporte			transporte			transporte		
					161,97			892,54
774	23-03	16,50	750	23-03	91,70	3015	29-09	7,50
776	23-03	15,40	1149	16-04	268,90	3037	29-09	73,67
775	23-03	44,00	1859	02-06	2,90	3038	29-09	28,50
747	23-03	13,20	1855	02-06	195,00	3043	29-09	12,95
759	23-03	38,87	1856	02-06	79,60	3044	29-09	130,00
757	23-03	2,95	1860	02-06	6,00	4050	29-12	12,00
755	23-03	19,20	3036	29-09	58,47			
751	23-03	11,85	3039	29-09	28,00			
a transportar		161,97	a transportar		892,54	a transportar/ total		1.157,16

Relação dos funcionários que na gerência receberam participação emolumentar e/ou custas de execuções fiscais	35
--	----

Designação da entidade	Município de Terras de Bouro
------------------------	------------------------------

Gerência	1 de Janeiro a 31 de Dezembro de 2009
----------	---------------------------------------

Nome	Categoria	Diuturnidades na categoria em 31/10/89	Remuneração base Auferida (1)	Emolumentos (2)	Custas de execuções fiscais (3)	Sub total (4)=(2)+(3)	Total (5)=(1)+(4)
Maria de Lurdes Cracel Almeida	Coordenadora Técnica		20.516,58	1.680,00		1.680,00	22.196,58

O Dirigente responsável pela área Administrativa e Financeira

Assinatura

O Membro do executivo responsável pela área/ pelouro financeiro

Assinatura

Relação dos funcionários em situação de acumulação de funções	36
--	-----------

Designação da entidade	Município de Terras de Bouro
-------------------------------	-------------------------------------

Gerência	1 de Janeiro a 31 de Dezembro de 2009
-----------------	--

Situação na entidade a que respeita a conta				Cargos acumulados Funções públicas e/ou privadas		
Nome	Cargo ou função	Data do provimento	Forma do provimento	Cargo ou função	Regime de acumulação	Data do despacho de autorização
Augusto de Brito Peixoto	Chefe de Divisão	14/11/1980	Concurso externo de ingresso	Perito avaliador		12/04/1997
Alfredo Manuel Pereira Carvalho	Chefe de Divisão	02/02/1994	Concurso externo de ingresso	Engenheiro Técnico Civil/ Formador		10/10/1997
Isaac da Silva Esteves Teixeira dos Santos	Assistente Técnico	07/01/2002	Concurso externo de ingresso	Agente Técnico de Arquitectura e Engenharia / Direcção Técnica de Obras, Subscrição de Projectos e Peritagem		03/05/ 2004
Manuel António Leitão Alves	Assistente Operacional	01/04/1991	Concurso externo de ingresso	Profissional Liberal - Electricista		14/01/2005
Alfredo Rogério Torres Machado	Técnico Superior	04/12/2001	Concurso externo de ingresso	Actividades privadas na área de arquitectura		19/04/2005
Liliana Marisa Mendes de Azevedo	Técnica Superior	06/03/2002	Concurso externo de ingresso	Profissional Liberal - Engenharia		10/05/2005
Nuno Gil Oliveira Dias	Técnico Superior	12/06/2000	Concurso externo de ingresso	Actividades privadas na área de arquitectura		01/02/2006
Manuel Fernandes Martins da Silva	Assistente Técnico	01/02/1985	Concurso externo de ingresso	Agente Técnico de Arquitectura e Engenharia		15/05/ 2006
Nuno Manuel Dias Antunes	Técnico Superior	10/08/2005	Concurso externo de ingresso	Profissional Liberal		26/07/2006
Maria Isabel Torres Gonçalves	Técnico Superior	22/06/2005	Concurso externo de ingresso	Mediador de conflitos		08/11/2006
Nuno Miguel Simões Sendas	Técnico Superior	04/12/2001	Concurso externo de ingresso	Consultoria e exercício na produção de projectos de engenharia/arquitectura e direcção técnica		03/05/2008
Alvim dos Santos Azevedo	Fiscal Municipal	01/09/1993	Concurso externo de ingresso	Comerciante		16/09/2008
Teresa Maria Pires Martins Braga	Técnica de Informática	06/03/2002	Concurso externo de ingresso	Profissional Liberal - Formadora		29/04/2009
Maria do Socorro César Azevedo Leal Sanches	Assistente Técnica	12/08/1999	Concurso externo de ingresso	Mediador Laboral e de Conflitos		02/10/2009
Elsa Maria Arantes de Sousa	Técnica Superior	01/07/2007	Concurso externo de ingresso	Docência		02/12/2009

O Dirigente responsável pela área Administrativa e/ou Pessoal

Assinatura

O Membro do executivo responsável pela área/ pelouro de pessoal/recursos humanos

Assinatura

Relação nominal dos responsáveis	37
---	-----------

Designação da entidade	Município de Terras de Bouro
-------------------------------	-------------------------------------

Gerência	1 de Janeiro a 31 de Dezembro de 2009
-----------------	--

Nome	Situação na entidade	Remuneração líquida auferida	Período de responsabilidade	Morada
Joaquim José Cracel Viana	Presidente	5.928,59	02/11 a 31/12	Rua da Quinta dos Lagos, 12 4700 Braga
Luís António Sousa Teixeira	Vereador a tempo inteiro	19.324,08	01/01 a 26/06 e 02/11 a 31/12	Paradela 4845-043 Valdosende
	Vereador		27/06 a 01/11	
Liliana Clementina Machado de Sousa	Vereadora a meio tempo	2.472,59	02/11 a 31/12	Balança 4840-010 Terras de Bouro
António José Ferreira Afonso	Presidente	31.579,09	01/01 a 01/11	Quinta da Portela 4750-471 Galegos S.ta Maria
	Vereador		2/11 a 31/12	
Adelino da Silva Cunha	Vereador a tempo inteiro	34.337,40	01/01 a 01/11	Covas – Moimenta 4840-100 Terras de Bouro
	Vereador		2/11 a 31/12	
Armando Neves da Silva	Vereador		01/01 a 01/11	Moimenta 4840-100 Terras de Bouro
Avelino José Antunes Soares	Vereador		01/01 a 01/11	Admeus – Vilar da Veiga 4845-061 Gerês

O Dirigente responsável pela área Administrativa e Financeira

Assinatura

Encerramento	38
Designação da entidade	Município de Terras de Bouro
Gerência	1 de Janeiro a 31 de Dezembro de 2009

Os presentes **DOCUMENTOS DE PRESTAÇÃO DE CONTAS** da gerência do ano financeiro de 2009, que se contêm em 139 páginas, que antecedem e incluem esta, devidamente numeradas, foram aprovados em reunião ordinária da Câmara Municipal de Terras de Bouro, realizada em 8 de Abril de 2009.

O presidente,

(Joaquim José Cracel Viana)

Os Vereadores,

(Luís António de Sousa Teixeira)

(Liliana Clementina Machado de Sousa)

(António José Ferreira Afonso)

(Adelino da Silva Cunha)

TERMO DE APROVAÇÃO FINAL

Os presentes **DOCUMENTOS DE PRESTAÇÃO DE CONTAS** da gerência do ano financeiro de 2009, que se contêm em 139 páginas, que antecedem e incluem esta, devidamente numeradas, mereceram aprovação da Assembleia Municipal de Terras de Bouro, em sua sessão ordinária do dia 26 de Abril de 2009.

O Presidente,

(Ricardo Manuel Ferreira Gonçalves)

O 1.º Secretário,

O 2.º Secretário,

(Avelino José Antunes Soares)

(Guilherme José Coelho Alves)