





MUNICÍPIO de  
Terras de Bouro



# Documentos de Prestação de Contas

# 2011



**ÍNDICE:**

Preâmbulo .....	3
Introdução .....	4
Atividades do Município ao longo de 2011 .....	9
1 – Balanço .....	24
2 – Demonstração de Resultados .....	26
3 – Plano Plurianual de Investimentos .....	27
4 – Orçamento (Resumo) .....	31
5 – Orçamento .....	32
6 – Controlo Orçamental da Despesa .....	39
7 – Controlo Orçamental da Receita .....	43
8 – Execução do Plano Plurianual de Investimentos .....	46
9 – Fluxos de Caixa .....	50
10 – Contas de Ordem .....	58
11 – Operações de Tesouraria .....	59
12 – Caracterização da entidade .....	60
13 – Notas ao Balanço e à Demonstração de Resultados .....	63
14 – Modificações do Orçamento – Receita .....	69
15 – Modificações do Orçamento – Despesa .....	72
16 – Modificações ao Plano Plurianual de Investimentos .....	76
17 – Contratação Administrativa – Situação dos Contratos .....	78
18 – Transferências Correntes – Despesa .....	81
19 – Transferências de Capital – Despesa .....	85
20 – Subsídios Concedidos .....	86
21 – Transferências Correntes – Receita .....	89
22 – Transferências de Capital – Receita .....	90
23 – Subsídios Obtidos .....	91
24 – Ativos de Rendimento Fixo.....	92
25 – Ativos de Rendimento Variável .....	93
26 – Empréstimos .....	94
27 – Outras Dívidas a Terceiros .....	96
28 – Relatório de Gestão .....	100
Outros documentos	

## PREÂMBULO

O Executivo Municipal apresenta os Documentos de Prestação de Contas relativos ao ano de 2011, cabendo à Assembleia Municipal a sua apreciação e votação, em conformidade com o disposto na alínea c) do n.º 2 do artigo 53.º da Lei n.º 169/99, de 18 de setembro, alterada e republicada pela Lei n.º 5-A/2002, de 11 de janeiro.

Os presentes documentos obedecem à Resolução n.º 4/2001 – 2.ª Secção – Tribunal de Contas, de 12 de julho – Instruções n.º 01/2001 – 2.ª Secção – Instruções para a organização e documentação das contas das Autarquias Locais e Entidades Equiparadas, abrangidas pelo Plano Oficial de Contabilidade das Autarquias Locais (POCAL), publicada no Diário da República – II.ª Série, n.º 191, de 18 de agosto de 2001.

A gestão do Município de Terras de Bouro teve por base os documentos de planeamento, nas suas Opções do Plano, Orçamento e Plano Plurianual de Investimentos aprovados para o mesmo ano.

## INTRODUÇÃO

A profunda crise económica e financeira que assola o nosso país já se converteu também numa profunda crise social. O desemprego é o principal rosto dessa crise e aquele que mais nos afeta e preocupa. Durante o ano de 2011, não nos alheámos dos problemas no âmbito do emprego, que é o maior bem social, e do rendimento económico das famílias e, por isso, promovemos a instalação de algumas empresas no concelho; contactámos empresários para investirem no nosso concelho em diversas áreas; assumimos a agricultura como fonte de emprego e de rendimento familiar e, por isso, criámos e temos mantido uma grande dinâmica no Gabinete de Apoio ao Agricultor que, através de candidaturas, faz com que centenas de milhares de euros entrem no concelho para apoiar os nossos agricultores e melhorar a qualidade de vida das suas famílias. Consideramos que o Gabinete de Apoio ao Agricultor foi uma excelente aposta na medida em que tem prestado um apoio contínuo, eficaz e gratuito a todos os agricultores do concelho.

Ao abrigo de protocolos com o Instituto de Emprego e Formação Profissional, no âmbito da medida Contrato Emprego-Inserção e Estágio Qualificação-Emprego, o Município integrou 64 trabalhadores ao longo de 2011, o que traduziu numa despesa de 85.533,77 €.

Sabemos que o turismo é uma alavanca da economia do nosso concelho e, por isso, criámos um novo posto de turismo na vila do Gerês, situado num local mais atraente e com maior visibilidade. Para divulgar as potencialidades turísticas do nosso concelho e atrair visitantes, estivemos presentes em várias revistas e jornais regionais, nacionais e internacionais; continuámos a publicação de uma nova revista turística municipal, em vários idiomas; participámos na Feira de Nanterre, em Paris; na Feira Nacional de Agricultura, em Santarém; e na Bolsa de Turismo de Lisboa.

Além do emprego e do rendimento económico das famílias, outra grande preocupação das nossas decisões políticas foi e continuará a ser a Ação Social. Conhecemos as dificuldades de muitas pessoas e famílias, conhecemos o sofrimento de muitos idosos e não ficámos indiferentes: apoiámos financeiramente vários Centros Sociais e de Solidariedade Social do nosso concelho; concretizámos um programa de apoio social aos mais carenciados através de trabalho comunitário; abrimos a Loja Social do Município através do projeto “Município Amigo”. De modo a proporcionar aos nossos idosos uma vida mais digna e ativa, dinamizámos os projetos “Bem Envelhecer” e “Envelhecer a Sorrir”, através da realização de inúmeras atividades culturais, desportivas e de lazer. Mantivemos e reforçámos vários apoios sociais (apoio social escolar, apoio às famílias carenciadas, apoio à natalidade, apoio aos jovens na

construção de habitação própria com redução de taxas municipais e elaboração gratuita de projetos, etc.).

Também nos empenhámos na melhoria da qualidade de vida dos terrabourenses. Assim, procedemos à requalificação de várias vias municipais (em Souto, Covide, Guardenha, Gondoriz, Cibões, Ribeira e Balança); continuámos a alargar e a melhorar a rede de água e saneamento em várias freguesias (lugares da Seara e S. Pedro, em Rio Caldo; lugares do Outeiro e Cruzes, em Vilar); procedemos ao arranjo urbanístico de espaços públicos, o que evidencia a nossa preocupação no embelezamento do concelho e no bem-estar das pessoas residentes e das que nos visitam: melhorámos significativamente os jardins públicos no concelho; embelezámos a vila do Gerês; colaborámos no arranjo do espaço público junto ao tanque de Ervedeiros, em Carvalheira; na pavimentação do largo junto ao Mirante, no lugar da Ermida; na requalificação do Largo do Tanquinho, em Rio Caldo.

Nos domínios da Cultura e Educação, colaborámos na publicação de livros de autores concelhios ou sobre o nosso concelho (*Memórias Geresianas, Coração de Algodão, O Gerês: de Bouro a Barroso, Árvores do PNPG*). Valorizámos o trabalho realizado no domínio da educação, mantendo uma atitude de colaboração ativa com as escolas, os jardins de infância e o Agrupamento de Escolas. Organizámos os transportes escolares e evidenciámos a nossa preocupação com a segurança dos nossos alunos (para isso, adquirimos novas viaturas para o transporte escolar); fornecemos refeições às crianças do 1.º Ciclo do Ensino Básico; promovemos a Componente de Apoio à Família das crianças do Ensino Pré-Escolar disponibilizando refeições e atividades de prolongamento do horário; organizámos o concurso de professores para as Atividades de Enriquecimento Curricular; organizámos e dinamizámos o programa «ATL de Verão» e a colónia de férias “Júnior”.

No âmbito da saúde, desenvolvemos o projeto de saúde oral “Terras de Bouro a Sorrir” e promovemos a orientação e a vigilância da alimentação e nutrição na comunidade escolar.

Atentos ao associativismo e à preservação do nosso património cultural, concretizámos o apoio técnico, financeiro e/ou material a diversas Associações e Instituições: Banda Musical de Carvalheira, Ranchos Folclóricos e Associações Culturais e Desportivas. Promovemos diversas comemorações, eventos culturais, educativos, recreativos e desportivos: Encontro de Coros de Natal e Reis; Dia Internacional dos Museus; IX Encontro de Tocadores de Concertina e Cantares ao Desafio; II Prova de Ciclismo Póvoa de Varzim – Terras de Bouro; Torneio Municipal de Futsal; Festas Concelhias; XI Encontro da Pessoa Idosa (realizado em Fátima); XI Encontro Nacional de Poetas; Jornadas Europeias do Património; Comemorações do Dia do Município; Feira de S. Martinho; etc. Em colaboração com o Agrupamento de Escolas de

Terras de Bouro, dinamizámos: o Desfile de Carnaval; as Marchas Populares de Junho; a Recriação do Foral Quinhentista do Concelho; a Feira das Profissões; o Dia Mundial da Criança e do Ambiente; etc.

Relativamente às obras municipais de maior relevo, com recurso ao QREN – Fundos Comunitários, concluímos a modernização e a interligação dos serviços municipais; criámos o balcão único de atendimento que será inaugurado no dia 25 de Abril de 2012; concluímos a piscina municipal; executámos os projetos “Infraestrutura Tecnológica de Educação – TIC”, “Cávado Digital”, “Gestão e Prevenção de Riscos” e “Equipamento de Proteção Civil”; iniciámos o projeto “*Aqua Cávado*”, que criará centros de promoção turística, arranjo de espaços públicos e criação de trilhos pedestres no vale do Cávado e no vale do Homem; reformulámos os projetos do Parque da Vila, na sede do concelho, e do *Natur* Parque, no Campo do Gerês, e aguardamos a sua (re)aprovação definitiva para darmos início à sua execução (projetos contratados há mais de seis meses e com execução financeira inferior a 10%; cf. resolução do Conselho de Ministros n.º 33/2012); elaborámos os projetos e apresentámos candidatura aos fundos comunitários para a Requalificação da Vila Termal do Gerês, para a Loja de Turismo de Rio Caldo e para a Instalação de Reguladores de Fluxo Luminoso na iluminação pública. Concluímos ou estão em fase de conclusão os projetos do Arranjo Urbanístico das Margens da Albufeira da Caniçada / Ecovia Rio Caldo – Gerês, da Praia Fluvial do Alqueirão, do Açude no Rio Homem, da Central de Camionagem, do Ciclo Urbano da Água (redes de água e saneamento), da Requalificação de Estradas Municipais, da Recuperação de Trilhos Pedestres e Rede Intermunicipal de Trilhos e aguardamos a abertura de candidaturas aos fundos comunitários.

Quanto ao QREN, neste momento atingimos uma execução financeira de 84% ao nível dos projetos contratualizados através da CIM do Cávado e de cerca de 45% ao nível do ON2. Globalmente, atingimos uma execução financeira de 60%.

Decidimos, com recurso ao orçamento municipal, requalificar o Parque Desportivo da Pereira, na vila do Gerês, de modo a criar as condições para o desenvolvimento da prática desportiva entre as crianças e os jovens do vale do Cávado e contribuir para a dinamização do comércio local.

Mas o dinamismo e eficácia de um Município também se medem por iniciativas menos visíveis, simples mas úteis. Abrimos uma delegação da Câmara Municipal em Rio Caldo, onde o Presidente da Câmara, todas as terças-feiras, durante a manhã, atende os munícipes que desejarem falar com ele; procedemos à atualização e revisão de alguns regulamentos municipais; não permitimos que o Posto dos Correios na Vila do Gerês encerrasse;

conseguimos, através de contactos e reuniões com o Governo, alterar o “conceito de residente” no Plano de Ordenamento do PNPG; resolvemos alguns problemas que se arrastavam no tempo, como o estacionamento na vila de Terras de Bouro, com a colocação de parcometros, e o elevado número de sinistros automóveis no cruzamento entre a estrada nacional 205-3 e a estrada municipal, em Souto, com o alargamento desse cruzamento de modo a aumentar a visibilidade dos condutores, etc.

Valorizámos o papel das Juntas de Freguesia na resolução de vários problemas e na construção de um concelho mais atrativo e qualificado. Mantivemos um diálogo constante com os Senhores Presidentes das Juntas e facultámos o apoio técnico e financeiro necessário à concretização de diversas obras. Não conseguimos aprovar e protocolar muitas obras necessárias nas freguesias e solicitadas pelos Senhores Presidentes das Juntas devido às dificuldades económicas que o município atravessa e nunca por indiferença ou esquecimento.

Muitas outras atividades merecem destaque que lhes será dado ao longo das páginas seguintes.

\*\*\*\*\*

Relativamente à **execução orçamental de 2011**, verificou-se uma receita global de 10.153.266,99 €, a que corresponde uma taxa de execução de 73,92%, e uma despesa de 10.183.389,21 €, com uma taxa de execução de 74,14%.

De salientar a boa execução das receitas correntes que apresentam uma taxa de 93,61% face à previsão orçamental.

Importa salientar que, em apenas dois anos do nosso mandato autárquico, colocámos as contas do Município mais em ordem, apesar de o Governo, devido à austeridade e às restrições impostas pela “Troika”, ter diminuído as transferências para o nosso Município em mais de um milhão de euros.

Apresentamos os valores das dívidas do nosso Município, em 31 de dezembro de 2011:

**- Dívidas de curto prazo/fornecedores: 382.000,00 €** (menos 149.000,00 € do que em 31 de dezembro de 2010. Em 2009, quando tomámos posse, a dívida registada a fornecedores era de 757.000,00 €. Em dois anos, reduzimos esta dívida em 375.000,00 €, o que significa uma redução de cerca de 50%.)

**- Dívidas de médio e longo prazos (empréstimos bancários): 4.568.000,00 €** (menos 445.000,00 € do que em 31 de dezembro de 2010. Em 2009, quando tomámos posse, esta dívida era de 5.455.000,00 €. Em dois anos, reduzimos esta dívida em 887.000,00 €, o que



significa uma redução de 16,5%. Em 31 de março de 2012, já tínhamos reduzido esta dívida em mais 103.000,00 €.)

\*\*\*\*\*

Temos consciência de que há muitos problemas por resolver: a falta de emprego, o abastecimento de água ao domicílio em várias freguesias, a requalificação de vias de acesso, o saneamento básico, etc. Não conseguimos, apesar do nosso empenho, dar início à construção da variante de Covide devido ao parecer negativo da CCDR-N. Temos de aguardar pela revisão em curso do PDM para regularizarmos esta obra.

Ao nível da execução orçamental, temos de conseguir o equilíbrio entre receitas e despesas correntes. Em 2011, tal equilíbrio não foi possível porque a Câmara Municipal teve (e tem) de responder a muitos pedidos e problemas sociais, a despesas com a educação (em 2011, a despesa foi de cerca de 530.000,00 €), a apoios e subsídios diversificados (só às IPSS atribuímos 120.000,00 € de apoios). É uma opção política manifestamente assumida: apoiar as Instituições, a educação, a cultura e responder ao que é mais urgente e mais necessário. Com o avolumar das restrições orçamentais e da assunção de compromissos (“lei dos compromissos”, publicada em 8 de Fevereiro de 2012), a Câmara Municipal não tem, no presente, condições económicas para, por um lado, cumprir todas as suas obrigações e, por outro lado, satisfazer tantos pedidos e tantas necessidades. Conscientes desta situação, temos procurado reduzir significativamente as despesas correntes nos primeiros quatro meses de 2012.

Em síntese, ao longo de 2011, tornámos o nosso Concelho mais atrativo, mais atento aos problemas sociais e ambientais, mais diligente com as Instituições de carácter cultural e desportivo, mais apoiado na agricultura, mais apostado no turismo e financeiramente mais equilibrado.

Por tudo isto, julgamos que as nossas opções foram corretas e que estamos no bom caminho, mas conscientes de que ainda há muito por fazer.

Queremos deixar uma palavra de apreço pelo trabalho da equipa técnica do Município que elaborou os presentes documentos de prestação de contas.



## **Atividades do Município ao longo de 2011**

### **1. EMPREGO**

O nosso concelho possui excelentes condições naturais para o desenvolvimento de atividades económicas (sobretudo atividades ligadas ao turismo e tempos livres), mas existem sérios constrangimentos que resultam das fracas vias de acesso aos grandes centros urbanos e dos condicionalismos impostos por vários regulamentos de gestão do território (PDM, REN, RAN, POPNPG, POAC, REDE NATURA 2000) que impedem ou limitam a construção de estruturas, o desenvolvimento económico e a criação de emprego. Para agravar esta situação, que tanto tem prejudicado o desenvolvimento do nosso concelho, o país entrou numa profunda crise financeira, económica e social.

O desemprego é o principal rosto dessa crise e aquele que mais nos afeta e preocupa. A falta de emprego tem provocado o êxodo da população, sobretudo dos jovens que procuram soluções para a vida noutras paragens.

Apesar das dificuldades, não nos alheámos dos problemas no âmbito do emprego e do rendimento económico das famílias. Com o objetivo de atenuar as dificuldades económicas das famílias, concretizámos as seguintes atividades:

- Contactámos e incentivámos empresários para investirem no nosso concelho em diversas áreas (turismo, centros de inspeções de veículos automóveis, comércio, indústria, etc.);
- Apoiámos tecnicamente a elaboração de projetos no âmbito da agropecuária e do turismo rural e vários desses projetos foram aprovados e financiados pelos fundos comunitários;
- Mantivemos a eficácia do Gabinete de Apoio ao Agricultor, que ao longo de 2011 elaborou, gratuitamente, cerca de 700 candidaturas ao Pedido Único 2011 e ao PAS (Pedido de Apoio para as Medidas Agroambientais e Silvo-Ambientais 2011). São muitas centenas de milhar de euros que entram no concelho para apoiar os nossos agricultores e melhorar a qualidade de vida das suas famílias;
- Integrámos 64 trabalhadores no Município, Escolas, Juntas de Freguesia e Centro de Saúde ao abrigo de protocolos com o Instituto de Emprego e Formação Profissional.

### **2. TURISMO**

Face aos condicionalismos impostos por vários regulamentos de gestão do território já referidos atrás, que não nos permitem a concretização de parques industriais e empresariais, o turismo surge como uma oportunidade estratégica para o desenvolvimento económico e a

criação de emprego. Para favorecer a atividade turística e/ou divulgar o nosso concelho, apostámos nas seguintes iniciativas e atividades:

- Dinamização dos equipamentos municipais: Postos de Turismo (apresentação de uma candidatura para a reformulação do Posto de Rio Caldo e instalação de um novo posto de turismo na vila do Gerês); Núcleo Museológico e “Porta” do PNPG (atividades culturais e recreativas, exposições e comemorações, sobretudo envolvendo escolas); Marina de Rio Caldo (a crise económica tem reduzido a ocupação dos *fingers*, mas continua a ser um espaço municipal emblemático e de enorme procura turística); Centro de Animação das Caldas do Gerês (o Clube de Saúde mantém uma boa procura e dinâmica; o Auditório mantém uma boa utilização ao nível de conferências, animação, reuniões, apresentações e encontros; parte do edifício continua a ser utilizado pela EPATV para cursos profissionais); Casa dos Bernardos (turismo em espaço rural com boa ocupação); e Centro Interpretativo da Rota dos Moinhos, em Sta. Isabel do Monte (muito procurado para visitas e trilhos pedestres);

- Participação em programas televisivos como o “Portugal Português”;

- Divulgação do nosso concelho em várias revistas e jornais regionais, nacionais e internacionais;

- Participação em feiras: Feira de Produtos Regionais Portugueses, em Nanterre, França; Feira Nacional da Agricultura, em Santarém; Bolsa de Turismo de Lisboa;

- Reformulação da revista turística municipal - «À Descoberta do Gerês/Terras de Bouro», em vários idiomas: português, francês, inglês, espanhol e alemão.

- Animação turística: caminhadas na natureza e trilhos pedestres, atividades culturais, desportivas e recreativas, etc.;

- Promoção da higiene dos espaços públicos (limpeza e recolha do lixo);

- Incentivo e apoio à construção de empreendimentos turísticos por parte de entidades particulares (candidaturas através da ATAHCA);

- Outras atividades: reformulação da Animação de Verão na Vila Termal do Gerês, Feira Romana e Encontro Nacional de Poetas.

### **3. AGRICULTURA E PECUÁRIA**

Assumimos a agricultura como um setor fundamental de emprego e fonte de economia familiar. Como referimos atrás, criámos um eficaz «Gabinete de Apoio ao Agricultor» que tem sido um êxito e que oferece os seguintes serviços de forma gratuita:

- Candidaturas a apoios financeiros, elaboração de candidaturas de projetos, programas de formação e informação, apoio jurídico, organização de eventos (feiras, exposições, visitas, ações de formação, etc.).

## 4. AÇÃO SOCIAL

Além do emprego e do rendimento económico das famílias, outra grande preocupação das nossas decisões políticas ao longo de 2011 foi a «Ação Social».

Tudo se exige à Câmara Municipal, muito mais em momentos de crise como aqueles que estamos a viver, pois é o órgão de poder mais próximo dos cidadãos. Conhecemos as dificuldades e o sofrimento de muitas pessoas e famílias e não ficámos indiferentes. Assim:

- Apoiámos as crianças, os idosos e as famílias mais carenciadas em diversas atividades e situações (ação social escolar, transportes, projetos, apoios sociais através do trabalho comunitário, alimentação, tempos livres, etc.)

- Apoiámos as Instituições de Solidariedade Social do concelho;

- Continuámos e melhorámos vários apoios sociais (apoio à natalidade, apoios escolares, apoio à fixação de jovens através da redução de taxas municipais e elaboração gratuita de projetos para habitação, etc.);

No sentido de promover uma velhice digna e feliz, a Câmara Municipal dinamizou e apoiou os seguintes projetos e iniciativas:

- Projetos “Envelhecer a Sorrir” e “Bem Envelhecer II”;

- Atividades recreativas e culturais com os idosos do concelho, destacando-se os encontros de convívio e confraternização, as colónias de férias e o Encontro Anual da Pessoa Idosa que, em 2011, decorreu em Fátima.

Pretendendo dignificar as condições de habitabilidade das famílias com menores recursos económicos, elaborámos projetos de obras, disponibilizámos materiais de construção e/ou apoio financeiro para a realização de pequenas obras de melhorias nas suas habitações.

Outras atividades neste domínio:

- Mantivemos a parceria e o protocolo com o Centro Distrital de Segurança Social de Braga, tendo em vista a transferência de competências no âmbito da Ação Social para a autarquia;

- Apoiámos a orientação e colocação profissional de desempregados (CEI e EQE);

- Através da Comissão de Proteção de Crianças e Jovens em Perigo (CPCJ), acompanhámos, durante o ano 2011, diversas situações de crianças e jovens em risco (v.g., abandono e negligência parental; violência doméstica; abandono ou absentismo escolar, etc.);

- Participámos na “Volta do Voluntariado”, em Braga;

- Disponibilizámos serviços municipais de apoio psicológico e psicopedagógico.

## **5. ACESSIBILIDADES**

Continuámos a requalificação de várias vias municipais. Em 2011, fizemos pavimentações em tapete betuminoso em Souto, Covide, Guardenha, Gondoriz, Cibões, Ribeira e Balança.

Procedemos também ao arranjo de quatro estradas com piso em terra, dando-lhes as condições necessárias para a circulação automóvel. As estradas Balança/Santa Cruz, Gogide/Santa Cruz, Campo do Gerês/Mata de Albergaria e Central/Rio Caldo sofreram intervenções no piso e ficaram, por algum tempo, com boas condições de circulação. Apesar de duas dessas vias se encontrarem dentro da área do Parque Nacional da Peneda-Gerês, foi a Câmara Municipal que tomou a iniciativa e pagou a despesa com as intervenções.

Procedemos também, em colaboração com as Juntas de Freguesia, à pavimentação em calçada de várias ruas e largos no concelho.

## **6. ÁGUA E SANEAMENTO**

O abastecimento domiciliário de água é um direito básico das populações. Frequentemente surgem problemas no abastecimento de água em várias freguesias, sobretudo no Verão, o que acarreta situações intoleráveis para os munícipes. Para resolver algumas das situações mais preocupantes, procedemos à reformulação ou ampliação da rede de abastecimento de água nas freguesias de Carvalheira, Gondoriz e Vilar.

Quanto ao saneamento básico, alargámos a rede de saneamento nas freguesias de Rio Caldo, Vilar e Carvalheira.

## **7. HABITAÇÃO E URBANIZAÇÃO**

Vivemos no nosso concelho (e no país) uma crise de construção de habitação. As limitações impostas pelo atual PDM e as dificuldades económicas dos munícipes têm contribuído significativamente para a crise de habitação que atravessamos. Neste domínio, empenhámo-nos na revisão do atual Plano Diretor Municipal (PDM) e tudo fizemos para acelerar essa revisão. Da parte do Município o trabalho está concluído, faltando a validação desse trabalho pelos técnicos da RAN e REN para ser colocado em discussão pública.

Apesar de vivermos tempos de crise e das limitações impostas pelo PDM, durante o ano de 2011 foram concedidas 19 licenças de construção de habitação, 20 licenças de reconstrução e 1 alvará de loteamento.

Apoiámos as famílias com dificuldades económicas e todos os jovens e casais jovens do concelho, através da oferta de projetos elaborados pelo Gabinete de Apoio ao Munícipe (GAM) e da redução do valor das taxas e licenças de construção.

O Gabinete de Apoio ao Município elaborou 40 projetos de habitação particular e 20 projetos para as Juntas de Freguesia e outras Instituições do concelho. Merecem destaque os projetos das casas mortuárias de Cibões e de Sta. Isabel do Monte e o projeto do novo Centro Social de Chorense, entre outros.

Em 2011, foi possível concretizar com a EDP as escrituras dos lotes do Bairro da Caniçada, em Paradela, Valdosende. Estão criadas as condições para a venda de lotes de terreno aos jovens daquela freguesia e do concelho, contribuindo para a sua fixação.

## 8. CULTURA E EDUCAÇÃO

Conscientes da enorme importância dos valores da cultura e da educação, desenvolvemos as seguintes iniciativas:

No domínio da cultura, dinamizámos atividades nos Museus de Vilarinho da Furna e da Geira, apoiámos os grupos de teatro do concelho e participámos na publicação de dois livros: *Memórias Geresianas*, do Dr. Agostinho Moura, e *Coração de Algodão*, do poeta terrabourense João Luís Dias.

No sentido de contribuirmos para a preservação das tradições culturais e religiosas, apoiámos, pela primeira vez, todas as comissões de festas das diversas freguesias do concelho que contratassem grupos musicais e ranchos folclóricos concelhios, através da atribuição de um subsídio de 500,00 €.

Realizámos o Encontro de Coros de Natal e Reis, os Fins-de-semana Gastronómicos, o Dia Internacional dos Museus, o IX Encontro de Tocadores de Concertina e Cantares ao Desafio, as Festas Concelhias, o XI Encontro Nacional de Poetas, as Jornadas Europeias do Património, as Comemorações do Dia do Município, a Feira-Mostra de S. Martinho, etc. Em parceria com o Agrupamento de Escolas de Terras de Bouro, apoiámos a realização do Desfile de Carnaval, das Marchas dos Santos Populares e as atividades nas Portas do PNPG.

No domínio da educação, colaborámos nas atividades educativas das nossas escolas e Agrupamento de Escolas; melhorámos as condições físicas de ensino e de aprendizagem nas escolas através de obras e de materiais; organizámos os transportes escolares; fornecemos refeições às crianças do Ensino Pré-Escolar (refeições nas próprias instalações escolares, tendo dotado os jardins de infância e as escolas com todas as condições: máquinas de lavar louça, mobiliário, louças, etc.); organizámos o concurso de professores para as Atividades de Enriquecimento Curricular; organizámos e dinamizámos o programa «ATL de Verão» e a colónia de férias “Júnior”, com enorme sucesso; promovemos a “Ação Social Escolar” no ensino básico e secundário: comparticipação no pagamento dos manuais escolares e das refeições, apoio psicopedagógico, apoio específico aos alunos com necessidades educativas

especiais, apoio nas atividades de enriquecimento curricular na sala de aula e no exterior (aquisição de manuais de língua inglesa, transporte dos alunos para diversas atividades, como visitas de estudo, provas desportivas, etc.); apoiámos os alunos do ensino superior (apoio aos alunos conforme o regulamento municipal para o efeito).

## **9. DESPORTO E TEMPOS LIVRES**

No sentido de fomentar a prática desportiva, melhorar a qualidade de vida das pessoas, proporcionar momentos e locais de ocupação de tempos livres e de férias escolares, a Câmara Municipal concretizou as seguintes iniciativas e atividades:

- Apoio financeiro aos clubes do concelho que fomentam a prática desportiva regular (G. D. Gerês, A. D. Terras de Bouro, G. D. Rio Caldo e Núcleo Rio Homem);
- Realização do Torneio Concelhio de Futsal;
- Caminhadas na Natureza;
- II prova de ciclismo entre a Póvoa de Varzim e Terras de Bouro;
- Organização de um programa infanto-juvenil, durante as férias escolares do Verão (ATL de Verão);
- Requalificação do Parque Desportivo da Pereira, na vila do Gerês.

## **10. AMBIENTE E REQUALIFICAÇÃO DE ESPAÇOS PÚBLICOS**

A preservação do ambiente é e será uma preocupação constante do Executivo Municipal. Neste sentido, apoiámos todas as iniciativas e atividades no âmbito da educação ambiental promovidas na Porta do PNPG do Campo do Gerês pela ADERE PG, pelas escolas do concelho ou de outros concelhos; celebrámos o Dia Mundial do Ambiente com crianças e jovens; aceitámos a parceria com outras entidades para as atividades de reflorestação nas áreas ardidadas no nosso concelho; participámos no projeto «Limpar Portugal».

Apostámos na limpeza e higiene de espaços públicos, como parques de merendas e praias fluviais.

Procedemos ao arranjo de vários espaços públicos, o que evidencia a nossa preocupação no adorno do concelho e em contribuir para o bem-estar das pessoas residentes e das que nos visitam. Melhorámos significativamente os jardins públicos no concelho, embelezámos a vila termal do Gerês, colaborámos no arranjo do espaço público junto ao tanque de Ervedeiros, em Carvalheira, na pavimentação do largo junto ao Mirante, no lugar da Ermida, e na requalificação do Largo do Tanquinho, em Rio Caldo.

Procedemos também à limpeza de estradas (fizemos dezenas de quilómetros de limpezas de bermas) e de espaços para as festas de todas as freguesias.

## 11. PATRIMÓNIO ARQUITETÓNICO E NATURAL

A fim de contribuímos para a preservação do património arquitetónico e cultural do nosso Concelho, prestámos o apoio técnico e financeiro na conservação do património concelhio constituído pelas igrejas e capelas, espigueiros, moinhos (apoio na elaboração de vários projetos para submeter aos fundos comunitários através da ATAHCA) e lagares de azeite.

Promovemos o património natural do concelho através do apoio financeiro à publicação de duas obras: *O Gerês: de Bouro a Barroso*, da Professora Doutora Rosa Fernanda da Silva, e *Árvores do PNPG*, de Miguel Dantas da Gama.

## 12. PROTEÇÃO CIVIL, SEGURANÇA E SAÚDE

Através do Gabinete de Proteção Civil do Município, procedemos à atualização do Plano Municipal de Emergência (PME), ao acompanhamento de simulacros realizados por diversas entidades, ao tratamento de dados relativos a incêndios e acidentes rodoviários ocorridos no Município de Terras de Bouro e à participação nas reuniões distritais da Proteção Civil e da Segurança Rodoviária.

O Município apoiou, através de um protocolo com a Associação Florestal do Cávado, o funcionamento de uma brigada de sapadores florestais que trabalha na prevenção de riscos de incêndio e na preservação da natureza.

Em Junho de 2011, a Câmara Municipal apoiou a Delegação da Cruz Vermelha de Rio Caldo na aquisição de uma nova ambulância. Deste modo, contribuiu para melhorar as respostas de socorro e auxílio à população do concelho.

Relativamente à Saúde, disponibilizámos meios humanos e transportes para visitas ao domicílio dos profissionais de saúde, mantendo um espírito de colaboração com o Centro de Saúde do Concelho (Sede e extensão).

Desenvolvemos um projeto de saúde oral – “Terras de Bouro a Sorrir” – e outro de nutrição e alimentação saudável, ao nível da população escolar. Promovemos o rastreio da diabetes no concelho através de uma Unidade Móvel da diabetes, em parceria com a Santa Casa da Misericórdia de Vila Verde.

Lamentámos que, devido à falta de médicos, os serviços de saúde no concelho não tivessem a qualidade e as respostas que as pessoas merecem. Reconhecemos, contudo, o excelente trabalho realizado pelos profissionais de saúde existentes no Centro de Saúde no apoio à população mais idosa e mais carenciada.



### **13. SERVIÇOS MUNICIPAIS**

Para melhorar a eficácia dos serviços municipais, continuámos e concluímos o processo de modernização da gestão e administração municipal, através da simplificação dos procedimentos e do maior aproveitamento das novas tecnologias.

Procurando servir cada vez melhor os munícipes, criámos o balcão único de atendimento e melhoramos as condições físicas do edifício antigo da Câmara Municipal.

Para proporcionar um efetivo apoio ao munícipe, a Câmara Municipal disponibilizou (e disponibiliza) os serviços dos seguintes gabinetes:

- Gabinete de Apoio ao Agricultor (GAA): elaboração de candidaturas e prestação de outros serviços no âmbito da agricultura, pecuária e florestas.

- Gabinete de Desenvolvimento Económico, Empreendedorismo e Inovação (GDEEI): elaboração e acompanhamento do financiamento de candidaturas municipais no âmbito do QREN (ON2 e CIM Cávado) e apoio na elaboração de candidaturas de particulares aos fundos comunitários no âmbito do PRODER, através da ATAHCA.

- Gabinete de Apoio ao Munícipe (GAM): elaboração de projetos para munícipes carenciados e para Instituições (Juntas de Freguesia, Associações, Centros Sociais ou de Solidariedade Social, etc.).

- Gabinete de Apoio ao Emigrante (GAE): presta apoio aos munícipes emigrados ou em vias de regressarem ao seu país, em áreas como a segurança social, a equivalência e/ou reconhecimento de habilitações académicas, assuntos de natureza jurídica, formação profissional e legalização de veículos, entre outros.

- Gabinete de Apoio Jurídico (GAJ): presta informações e apoio aos munícipes em situações de interpretação das leis e administrativas, na apresentação de exposições, nos diferendos e conflitos provocados por obras particulares, etc.

A Câmara Municipal ainda disponibiliza apoio na mediação de conflitos de consumo através de mediação, conciliação e arbitragem e informa os consumidores e agentes económicos dos seus direitos e deveres sobre o mercado de produtos e serviços (CIAB: Centro de Informação, Mediação e Arbitragem de Consumo de Braga – Tribunal Arbitral de Consumo).

### **14. OBRAS MUNICIPAIS**

Relativamente às obras municipais, com recurso ao QREN – Fundos Comunitários, ao longo de 2011 concretizámos as seguintes obras e iniciativas:

Conclusão da modernização e da interligação dos serviços municipais; criámos o balcão único de atendimento que será inaugurado no dia 25 de Abril de 2012; concluímos a piscina

municipal; executámos os projetos “Infraestrutura Tecnológica de Educação – TIC”, “Cávado Digital”, “Gestão e Prevenção de Riscos” e “Equipamento de Proteção Civil”; iniciámos o projeto “*Aqua Cávado*”, que criará centros de promoção turística, arranjo de espaços públicos e criação de trilhos pedestres no vale do Cávado e no vale do Homem; reformulámos os projetos do Parque da Vila, na sede do concelho, e do *Natur* Parque, no Campo do Gerês, e aguardamos a sua revalidação ou nova aprovação definitiva para darmos início à sua execução (projetos contratados há mais de seis meses e com execução financeira inferior a 10%; cf. resolução do Conselho de Ministros n.º 33/2012); elaborámos os projetos e apresentámos candidatura aos fundos comunitários para a Requalificação da Vila Termal do Gerês, para a Loja de Turismo de Rio Caldo e para a Instalação de Reguladores de Fluxo Luminoso na iluminação pública. Concluímos ou estamos a concluir os projetos do Arranjo Urbanístico das Margens da Albufeira da Caniçada / Ecovia Rio Caldo – Gerês, da Praia Fluvial do Alqueirão, do Açude no Rio Homem, da Central de Camionagem, do Ciclo Urbano da Água (redes de água e saneamento), da Requalificação de Estradas Municipais, da Recuperação de Trilhos Pedestres e Rede Intermunicipal de Trilhos e aguardamos a abertura de candidaturas aos fundos comunitários.

Quanto ao QREN, neste momento atingimos uma execução financeira de 84% ao nível dos projetos contratualizados através da CIM do Cávado e de cerca de 45% ao nível do ON2. Globalmente, atingimos uma execução financeira que ronda os 60%.

Decidimos, com recurso ao orçamento municipal, requalificar o Parque Desportivo da Pereira, na vila do Gerês, de modo a criar as condições para o desenvolvimento da prática desportiva entre as crianças e os jovens do vale do Cávado e contribuir para a dinamização do comércio local.

Não conseguimos, apesar do nosso empenho, dar início à construção da variante de Covide devido ao parecer negativo da CCDR-N. Temos de aguardar pela revisão em curso do PDM para regularizarmos esta obra.

Importa clarificar a situação de todas as obras e projetos geridos pelo Município e que tiveram influência direta nos Orçamentos do Município nos anos de 2010 e 2011 (e terão nos anos seguintes):

Quadro das obras executadas com fundos comunitários e contratos-programa da responsabilidade do Executivo Municipal anterior e com influência no Orçamento Municipal

Obra ou Projeto	Investimento total (C/IVA)	Encargos para a CMTB	Pagamentos da CMTB	Observações
Núcleo Museológico - Museu da Geira -	1.574.874,62 €	993.556,79 € (recusa do visto pelo TC)	Dívida à ACF: 158.084,00 €	A dívida à ACF está a ser paga em 24 prestações – acordo em tribunal.

Ponte de Pesqueiras	3.081.172,84 €	392,953,85 €	Dívida à CMVV: 242.953,85 € (198.370,65 €)	Obra em parceria com a C. M. Vila Verde. Há um processo em tribunal movido pelo adjudicatário contra o dono da obra com valores avultadíssimos (aprox.1 milhão de euros).
Ponte de Souto	382.088,45 €	92.583,20 € (44.583,20 € (cn) + 23.000,00 € (tm)+ 25.000,00 (terrenos do acesso)	Dívida à ACF: 23.000,00 e Dívida ao dono dos terrenos: 25.000,00 €	A C.M. Vila Verde deve à CMTB o montante de 44.583,20 €. Valor a acertar com a dívida da ponte de Pesqueiras. Saldo das pontes: - 198.370,65 € (devemos à CMVV)
<b>TOTAL</b>	4.445.595,29 €	1.467.871,05 €	<b>404.454,65 €</b>	

Quadro das obras e projetos candidatados ao QREN (CIM Cávado e ON2), aprovados, executados ou em execução, da responsabilidade do Executivo Municipal anterior e do Executivo atual

Obra ou Projeto	Investimento total (C/IVA)	Encargos para a CMTB	Pagamentos da CMTB	Observações
Centro Escolar de Terras de Bouro	920.693,17 €	190.831,20 €	Tudo liquidado	Conclusão em 30-06-2010
Centro Interpretativo do Monte	32.235,00 €	6.496,00 €	Tudo liquidado	Conclusão em 06-05-2010
Pavilhão Gimnodesportivo (CETB)	1.197.910,75 €	697.910,75 €	Tudo liquidado	Conclusão em 30-06-2010
Piscina Municipal	1.363.843,00 €	863.843,00 €	Dívida à ACF: aprox. 250.000,00 €	Obra em fase de experimentação.
«Aqua Cávado»	675.984,00 €	135.197,00 €	130.361,00	Projeto aprovado e em execução até 29-12-2012
Infraestrutura Tecnológica de Educação – TIC	63.915,00 €	13.656,00 €	Tudo liquidado	Conclusão em 30-09-2011
Modernização e Interligação dos Serviços Municipais	540.791,00 €	108.158,00 €	Tudo liquidado	Conclusão em 01-03-2012
Cávado Digital	148.207,80 €	44.462,34 €	Tudo liquidado	Em fase de conclusão
AETB: Rede local de videovigilância	9.000,00 €	1.800,00 €	Tudo liquidado	Conclusão em 31-12-2011
Gestão e Prevenção de Riscos	90.788,50 €	27.236,00 €	Tudo liquidado	Conclusão em 31-12-2011
Equipamento de Proteção Civil (espalhador de sal e lâmina limpa neves)	24.601,00 €	4.921,00 €	4.921,00 €	Em execução
Cávado Prospetivo – Ação Social	9.608,00 €	1.921,00 €	1.921,00 €	Em execução

Requalificação de Vias Municipais I	141.823,50 €	28.580,00 €	Tudo liquidado	Conclusão em 27-09-2010
Manutenção de Estradas	155.687,50 €	31.137,50 €	Tudo liquidado	Conclusão em 07-05-2011
Requalificação de Vias Municipais II	138.237,75 €	27.858,00 €	Tudo liquidado	Conclusão em 20-12-2011
Rede Viária Municipal	1.411.577,00 €	282.316,00 €	116.353,00 €	Em execução até 09-07-2012
Parque da Vila de Terras de Bouro	1.271.882,00 €	254.377,00 €	254.377,00 €	Aguarda revalidação: projeto contratado há mais de seis meses e com execução financeira inferior a 10%; cf. resolução do Conselho de Ministros n.º 33/2012.
Natur Parque do Campo do Gerês	568.586,00 €	113.718,00 €	113,718,00 €	Aguarda revalidação: projeto contratado há mais de seis meses e com execução financeira inferior a 10%; cf. resolução do Conselho de Ministros n.º 33/2012.
<b>TOTAL</b>	<b>8.765.370,97 €</b>	<b>2.831.417,79 €</b>	<b>871.650,00 €</b>	

Quadro das obras e projetos candidatados ao QREN (CIM Cávado e ON2) e a aguardar aprovação

Obra ou Projeto	Investimento total (C/IVA)	Encargos para a CMTB	Pagamentos da CMTB	Observações
Requalificação da Vila Termal do Gerês	486.711,80 €	15%	15%	Aguarda aprovação desde 26-09-2011
Rede de Lojas de Turismo – Rio Caldo	209.438,65 €	15%	15%	Aguarda aprovação desde 01-12-2010
Instalação de Reguladores de Fluxo Luminoso – iluminação pública	204.167,41 €	15%	15%	Aguarda aprovação desde 01-10-2011
<b>TOTAL</b>	<b>900.317,86 €</b>	<b>135.047,67 €</b>	<b>135.047,67 €</b>	

Quadro das obras e projetos a aguardar abertura de candidaturas no QREN (CIM Cávado e ON2)

Obra ou Projeto	Investimento total (S/IVA)	Encargos para a CMTB	Pagamentos da CMTB	Observações
Ecovia Rio Caldo – Gerês: margens da albufeira da Caniçada	1.700.000,00 €	15%	15%	Projeto elaborado

Central de Camionagem	800.000,00 €	15%	15%	Projeto em elaboração (em vias de conclusão)
Açude no Rio Homem	350.000,00 €	15%	15%	Projeto elaborado
Ciclo Urbano da Água: redes de água e saneamento	2.070.000,00 €	15%	15%	Projetos em elaboração (alguns já concluídos e outros em vias de conclusão)
Praia Fluvial do Alqueirão	350.000,00 €	15%	15%	Projeto elaborado
Rede Intermunicipal de Trilhos Pedestres	200.000,00 €	15%	15%	Projeto elaborado
Requalificação de Vias Municipais III	477.000,00 €	15%	15%	Projeto elaborado
Variante de Covide	300.000,00 €	15%	15%	
<b>TOTAL</b>	<b>6.247.000,00 €</b>	<b>937.050,00 €</b>	<b>937.050,00 €</b>	

## 15. APOIO ÀS JUNTAS DE FREGUESIA

Por solicitação das Juntas de Freguesia, realizámos inúmeras obras nas freguesias: pavimentações de vias, redes de água e saneamento, recuperação de escolas, limpeza de caminhos e vias de acesso, limpeza e arranjo de espaços públicos, alargamento de cemitérios, etc.

Como referimos na Introdução a este documento, não conseguimos aprovar e protocolar muitas obras necessárias nas freguesias e solicitadas pelos Senhores Presidentes das Juntas devido às dificuldades económicas que o município atravessa e nunca por indiferença ou esquecimento.

## 16. OUTRAS ATIVIDADES

O dinamismo e eficácia de um Município não resultam só de obras e atividades de grande visibilidade, mas também se medem por iniciativas menos visíveis, simples mas úteis. Abrimos uma delegação da Câmara Municipal em Rio Caldo, onde o Presidente da Câmara, todas as terças-feiras, durante a manhã, atende os munícipes que desejarem falar com ele; procedemos à atualização e revisão de alguns regulamentos municipais; não permitimos que o Posto dos Correios na Vila do Gerês encerrasse; conseguimos, através de contactos e reuniões com o Governo, alterar o “conceito de residente” no Plano de Ordenamento do PNPG;

resolvemos alguns problemas que se arrastavam no tempo, como o estacionamento na vila de Terras de Bouro, com a colocação de parcometros, e o elevado número de sinistros automóveis no cruzamento entre a estrada nacional 205-3 e a estrada municipal, em Souto, com o alargamento desse cruzamento de modo a aumentar a visibilidade dos condutores, etc.

Apesar dos nossos esforços, concretizados através de envio de cartas, de pedidos e de reuniões em Braga e em Lisboa, não conseguimos que a TDT (Televisão Digital Terrestre) cobrisse todo o concelho.

## **17. POLÍTICA ORÇAMENTAL**

Conscientes das dificuldades financeiras do país e das autarquias, procurámos, ao longo de 2011, reduzir as despesas e as dívidas municipais. Julgamos que todos reconhecem o nosso esforço e preocupação com o equilíbrio das contas do Município. A prova-lo está a redução contínua e sustentada das dívidas do Município tanto de curto prazo como de médio e longo prazo.

Executámos uma política rigorosa de apoios financeiros e de atribuição de subsídios (seguimos os princípios orientadores definidos no Orçamento Municipal para 2011). A título de exemplo, referimos o apoio prestado aos nossos Ranchos Folclóricos, Banda Musical de Carvalheira e grupo de teatro da Balança: atribuímos apoios financeiros através da celebração de protocolos que exigiam em contrapartida atuações gratuitas em eventos organizados pela Câmara Municipal. Deste modo, conseguimos reduzir os custos com a animação de verão na vila do Gerês, com as Festas Concelhias e com a Feira de S. Martinho.

Na verdade, reduzimos as despesas em todos os eventos organizados pelo Município. Por exemplo, reduzimos em cerca de 10% as despesas com as Festas Concelhias de 2011 que, pela primeira vez, nos últimos oito anos, ficaram abaixo dos 50.000,00 € de comparticipação do orçamento municipal; reduzimos em cerca de 50% as despesas com a Feira de S. Martinho e em cerca de 75% as despesas com a animação de verão na vila do Gerês.

Em 2010, tínhamos liquidado todas as dívidas regularizadas e justificadas dos mandatos autárquicos anteriores a diversas empresas. Ao longo de 2011, regularizámos todas as dívidas dos mandatos autárquicos anteriores com a empresa ACF. As dívidas a esta empresa eram as que apresentavam maiores dificuldades de regularização. Por isso, a ACF colocou uma ação administrativa comum no Tribunal Administrativo e Fiscal de Braga, exigindo à Câmara Municipal de Terras de Bouro o pagamento de 380.848,72 € de obras executadas e não pagas, alegando enriquecimento sem causa por parte da autarquia. Após diversas reuniões entre as partes, ficou acordado o pagamento da dívida no montante de 317.545,69 €, acrescida de 13.231,07 € de juros, em 24 prestações mensais, com início em 15 de Fevereiro de 2012.

Importa referir que, no acordo judicial celebrado entre a ACF e a Câmara Municipal, na sua cláusula quinta, ficou registado o seguinte:

“Com o cumprimento integral da presente transação, as partes declaram nada mais terem a reclamar ou a receber entre si relativamente ao objeto do presente processo e, ainda, relativamente a quaisquer outras obrigações que decorram de situações semelhantes, designadamente trabalhos ou serviços de construção civil e afins, que não tenham obedecido às regras da contratação pública e não formalizados devidamente, executados até 2 de novembro de 2009, data da tomada de posse do atual Executivo Camarário.”

Neste momento, todas as dívidas da Câmara Municipal estão regularizadas, não existindo nenhuma ação em tribunal nem nenhum conflito com fornecedores.

Quadro resumo das dívidas à ACF anteriores a 2 de Novembro de 2009  
e que se encontram regularizadas por decisão do Tribunal Administrativo e Fiscal de Braga

Nome da obra	Procedimento	Valor reclamado pela ACF	Valor Validado pela CMTB
1. Rede de abastecimento de água a Pereiró (tm)	Ajuste direto	17.600,00 €	11.097,41 €
2. Rede de águas pluviais no acesso à Ponte de Souto	Ajuste direto	23.000,00 €	23.000,00 €
3. Remodelação de um gabinete da DSBA	Ajuste direto	21.430,45 €	21.430,45 €
4. Recuperação e adaptação de edifício da Fundação Calcedónia (lugar de Sá – Covide)	Ajuste direto	24.640,52 €	0,00 €
5. Balneários do Campo Municipal (tm)	Ajuste direto	24.342,92 €	20.546,70 €
6. Posto de Turismo e Espaço Internet na sede do concelho	Ajuste direto	17.745,75 €	17.745,75 €
7. EPATV – Centro Termal do Gerês	Ajuste direto	47.187,51 €	47.187,51 €
8. Geira 2000: Ampliação no Clube de Saúde no CAT do Gerês	Ajuste direto	51.817,65 €	18.453,50 €
9. Núcleo Museológico da Geira (tm)	Ajuste direto	158.084,37 €	158.084,37 €
<b>TOTAL</b>		<b>380.848,72 €</b>	<b>317.545,69 €</b>



Concluindo:

Apesar dos constrangimentos orçamentais provocados pela diminuição da receita municipal devido à redução das transferências do Orçamento do Estado para as autarquias, aos apoios que tivemos de conceder, às dívidas do Município de curto prazo que tivemos de liquidar e também aos juros e amortizações das dívidas de médio e longo prazo, consideramos ter atingido um desempenho globalmente positivo nas atividades desenvolvidas e na despesa efetuada, pelo que solicitamos a aprovação deste documento de Prestação de Contas pelos Senhores Deputados Municipais.

Terras de Bouro, 12 de Abril de 2012

O Presidente da Câmara Municipal,



Joaquim José Cracel Viana

<b>Balanço</b>		<b>1</b>			
<b>Designação da entidade</b>		<b>Município de Terras de Bouro</b>			
<b>Gerência</b>		<b>1 de janeiro a 31 de dezembro de 2011</b>			
<b>CÓDIGO DAS CONTAS</b>	<b>ATIVO</b>	<b>EXERCÍCIOS</b>			
		<b>2011</b>			<b>2010</b>
		<b>AB</b>	<b>A/P</b>	<b>AL</b>	<b>AL</b>
	Imobilizado:				
451	Bens de domínio público				
452	Terrenos e recursos naturais	145.502,51		145.502,51	145.502,51
453	Edifícios	5.294.958,62	620.670,45	4.674.288,17	4.677.913,61
455	Outras construções e infraestruturas	48.768.527,72	14.523.865,00	34.244.662,72	34.267.478,78
459	Bens do património histórico, artístico e cultural	149.695,24		149.695,24	149.695,24
445	Outros bens de domínio público				
445	Imobilizações em curso	1.417.961,05		1.417.961,05	1.415.771,29
446	Adiantamentos por conta de bens de domínio público				
		<b>55.776.645,14</b>	<b>15.144.535,45</b>	<b>40.632.109,69</b>	<b>40.656.361,43</b>
	Imobilizações incorpóreas				
431	Despesas de instalação				
432	Despesas de investigação e de desenvolvimento				
433	Propriedade industrial e outros direitos				
443	Imobilizações em curso				
449	Adiantamentos por conta de imobilizações incorpóreas				
	Imobilizações corpóreas				
421	Terrenos e recursos naturais	3.092.960,80		3.092.960,80	3.092.960,80
422	Edifícios e outras construções	18.311.125,05	1.893.257,10	16.417.867,95	16.351.556,05
423	Equipamento básico	1.575.456,93	1.093.912,55	481.544,38	411.467,46
424	Equipamento de transporte	1.788.559,00	1.215.939,70	572.619,30	542.401,15
425	Ferramentas e utensílios	10.666,45	10.625,61	40,84	784,30
426	Equipamento administrativo	1.561.229,98	1.066.210,23	495.019,75	374.101,44
427	Taras e vasilhame				
429	Outras imobilizações corpóreas	13.145,95	10.197,91	2.948,04	3.004,41
442	Imobilizações em curso	3.338.710,72		3.338.710,72	2.805.795,08
448	Adiantamento por conta de imobilizações corpóreas				
		<b>29.691.854,88</b>	<b>5.290.143,10</b>	<b>24.401.711,78</b>	<b>23.582.070,69</b>
	Investimentos financeiros				
411	Partes de capital	161.859,62		161.859,62	55.419,62
412	Obrigações e títulos de participação				
414	Investimentos em imóveis	944.216,71		944.216,71	840.962,31
415	Outras aplicações financeiras				
441	Imobilizações em curso				
447	Adiantamentos por conta de investimentos financeiros				
		<b>1.106.076,33</b>		<b>1.106.076,33</b>	<b>896.381,93</b>
	Circulante:				
	Existências:				
36	Matérias-primas, subsidiárias e de consumo	105.976,13		105.976,13	114.599,63
35	Produtos e trabalhos em curso				
34	Subprodutos, desperdícios, resíduos e refugos				
33	Produtos acabados e intermédios				
32	Mercadorias	19.125,90		19.125,90	20.062,54
37	Adiantamentos por conta de compras				
		<b>125.102,03</b>		<b>125.102,03</b>	<b>134.662,17</b>
	Dívidas de terceiros - Medio e longo prazos: (a)				
	Dívidas de terceiros - Curto prazo:				
28	Empréstimos concedidos				
211	Clientes c/c	45.631,16		45.631,16	
212	Contribuintes c/c				20,00
213	Utentes c/c				3.991,42
218	Clientes, contribuintes e utentes de cobrança duvidosa	3.526,60		3.526,60	3.526,60
251	Devedores pela execução do orçamento				
229	Adiantamentos a fornecedores				
2619	Adiantamentos a fornecedores de imobilizado				
24	Estado e outros entes públicos	6.456,26		6.456,26	1.549,39
264	Administração autárquica				
262+263+267+268	Outros devedores	5.106,80		5.106,80	5.101,92
		<b>60.720,82</b>		<b>60.720,82</b>	<b>14.189,33</b>
	Títulos negociáveis:				
151	Ações				
152	Obrigações e títulos de participação				
153	Títulos de dívida pública				
159	Outros títulos				
18	Outras aplicações de tesouraria				

12	Disponibilidades	516.104,39		516.104,39	492.713,67
11	Depósitos em instituições financeiras	7.919,11		7.919,11	1.278,84
	Caixa	<b>524.023,50</b>		<b>524.023,50</b>	<b>493.992,51</b>
271	Acréscimos e diferimentos:				
272	Acréscimos de proveitos	21.861,14		21.861,14	10.768,12
	Custos diferidos	<b>21.861,14</b>		<b>21.861,14</b>	<b>10.768,12</b>
	<b>Total de Amortizações</b>		<b>20.434.678,55</b>		
	<b>Total de Provisões</b>				
	<b>Total do Ativo</b>	<b>87.306.283,84</b>	<b>20.434.678,55</b>	<b>66.871.605,29</b>	<b>65.788.426,18</b>

CÓDIGO DAS CONTAS	PASSIVO	EXERCÍCIOS	
		2011	2010
51	Fundos próprios:		
55	Patrimônio	47.260.551,23	47.260.551,23
56	Ajustamento de partes de capital em empresas		
	Reservas de reavaliação		
	Reservas:		
571	Reservas legais	412.826,96	412.826,96
572	Reservas estatutárias		
573	Reservas contratuais		
574	Reservas livres		
575	Subsídios		
576	Doações		
577	Reservas decorrentes de transferências de ativos		
59	Resultados transitados	4.390.612,37	5.111.239,20
88	Resultado líquido em exercício	250.049,09	-720.626,83
	<b>Total de Fundos Próprios</b>	<b>52.314.039,65</b>	<b>52.063.990,56</b>
292	Passivo:		
	Provisões para riscos e encargos	317.545,69	
		317.545,69	
2312	Dívidas a terceiros - Médio e longo prazos (a)		
	Empréstimos de médio e longo prazos	4.568.325,74	5.013.020,59
		<b>4.568.325,74</b>	<b>5.013.020,59</b>
2311	Dívidas a terceiros - Curto Prazo		
269	Empréstimos de curto prazo		
221	Adiantamentos por conta de vendas		
228	Fornecedores c/c	219.699,70	139.275,96
252	Fornecedores - Faturas em receção e conferência		
219	Credores pela execução do orçamento		
2611	Adiantamentos de clientes, contribuintes e utentes		
24	Fornecedores de imobilizado c/c	162.754,15	392.012,66
264	Estado e outros entes públicos		
262+263+267+268	Administração autárquica		
222+2612+262	Outros credores	496.371,19	436.217,98
	Garantias e Cauções		
		<b>878.825,045</b>	<b>967.506,60</b>
273	Acréscimos e diferimentos:		
274	Acréscimos de custos	213.046,08	211.240,69
	Proveitos diferidos	8.579.823,09	7.532.667,74
		<b>8.792.869,17</b>	<b>7.743.908,43</b>
	<b>Total do Passivo</b>	<b>14.557.565,64</b>	<b>13.724.435,62</b>
	<b>Total dos Fundos Próprios e do Passivo</b>	<b>66.871.605,29</b>	<b>65.788.426,18</b>

Órgão Executivo

Em, 12 de abril de 2012

---



---



---



---



---

Órgão Deliberativo

Em, 27 de abril de 2012

---



---



---



---



---

Demonstração de Resultados				2	
Designação da entidade		Município de Terras de Bouro			
Gerência		1 de janeiro a 31 de dezembro de 2011			
Código das Contas	Descrição	Exercício			
		2011		2010	
61	Custos e perdas				
	Custos das mercadorias vendidas e das matérias consumidas:				
	Mercadorias	17.382,45		97.893,67	
	Matérias	790,01	18.172,46	23,26	97.916,93
62	Fornecimentos e serviços externos:		2.076.764,15		2.329.011,41
	Custos com o pessoal:				
641+642	Remunerações	3.157.401,65		3.457.868,45	
643 a 648	Encargos sociais	624.151,84	3.781.553,49	657.449,37	4.115.317,82
63	Transferências e subs. correntes concedidos e prestações sociais		723.342,51		522.908,07
66	Amortizações do exercício		1.327.087,35		1.630.380,95
67	Provisões do exercício				
65	Outros custos operacionais		19.538,17		18.474,42
	(A)		7.946.458,13		8.714.009,60
68	Custos e perdas financeiros		83.991,42		79.576,13
	(C)		8.030.449,55		8.793.585,73
69	Custos e perdas extraordinários		392.858,75		2.582.448,92
	(E)		8.423.308,30		11.376.034,65
88	Resultado líquido do exercício		250.049,09		-720.626,83
	(X)		8.673.357,39		10.655.407,82
	Proveitos e ganhos				
	Vendas e prestações de serviços:				
7111	Venda de mercadorias	7.090,58		16.827,27	
7112+7113	Venda de produtos	15.910,39		85.868,49	
712	Prestações de serviços	516.014,15	539.015,12	312.651,16	415.346,92
72	Impostos e taxas		782.700,56		680.498,84
(a)	Variação da produção				
75	Trabalhos para a própria entidade				
73	Proveitos suplementares		20.629,99		102.870,00
74	Transferências e subsídios obtidos		6.815.191,11		7.094.755,92
76	Outros proveitos e ganhos operacionais				
	(B)		8.157.536,78		8.293.471,68
78	Proveitos e ganhos financeiros		292.122,09		382.277,30
	(D)		8.449.658,87		8.675.748,98
79	Proveitos extraordinários		223.698,52		1.979.658,84
	(F)		8.673.357,39		10.655.407,82
Resumo	Resultados Operacionais: (B – A)		211.078,65		- 420.537,92
	Resultados Financeiros: (D - B) – (C – A)		208.130,67		302.701,17
	Resultados Correntes: (D – C)		419.209,32		- 117.836,75
	Resultado Líquido do Exercício: (F – E)		250.049,09		-720.626,83

Órgão Executivo

Em, 12 de abril de 2012

---



---



---



---



---

Órgão Deliberativo

Em, 27 de abril de 2012

---



---



---



---



---

Plano Plurianual de Investimentos																			3	
Designação da entidade		Município de Terras de Bouro																		
Gerência		1 de janeiro a 31 de dezembro de 2011																		
Objetivo	Projeto	Orgânica	Económica	FR	Fonte de Financiamento			Responsável	Data Inicio	Data Fim	Exec	Valor Realizado	2011			Anos Seguintes				Total Previsto
					AC	AA	FC						Fin Definido	Fin Não Definido	Total Fin Ano	2012	2013	2014	Outros	
1	FUNÇÕES GERAIS												936.000,00		936.000,00					936.000,00
1.1.1	Administração geral												936.000,00		936.000,00					936.000,00
	09P001	CÂMARA MUNICIPAL / EQUIPAMENTO E MAQUINARIA		O				O.A.	01-01-2009	31-12-2011	0		536.000,00		536.000,00					536.000,00
		02	07 01 07										60.000,00		60.000,00					60.000,00
		02	07 01 08										270.000,00		270.000,00					270.000,00
		02	07 01 09										100.000,00		100.000,00					100.000,00
		02	07 01 10 02										106.000,00		106.000,00					106.000,00
	10P032	AQUISIÇÃO DE TERRENOS		O		100		O.AUT.	01-01-2010	31-12-2011	0		100.000,00		100.000,00					100.000,00
		02	07 01 01										50.000,00		50.000,00					50.000,00
		02	07 03 01										50.000,00		50.000,00					50.000,00
	10P033	REQUALIFICAÇÃO DE EDIFÍCIOS MUNICIPAIS		E		100		DOM	01-01-2010	31-12-2011	0		150.000,00		150.000,00					150.000,00
		02	07 01 03 01										150.000,00		150.000,00					150.000,00
	10P035	CÂMARA MUNICIPAL / MATERIAL DE TRANSPORTE		O		100		O.AUT.	01-01-2010	31-12-2011	0		150.000,00		150.000,00					150.000,00
		02	07 01 06 02										150.000,00		150.000,00					150.000,00
2	FUNÇÕES SOCIAIS												2.825.000,00		2.825.000,00	1.220.000,00	800.000,00			4.845.000,00
2.1.1	Ensino não superior												239.000,00		239.000,00	20.000,00				259.000,00
	08P001	CENTRO ESCOLAR DO VALE DO HOMEM		E		25	25	DOM	01-07-2008	31-12-2012	0		109.000,00		109.000,00	20.000,00				129.000,00
		02	07 03 02 05										109.000,00		109.000,00	20.000,00				129.000,00
	10P002	REQUALIFICAÇÃO DO PARQUE ESCOLAR		O		100		DOM	01-01-2010	31-12-2011	0		30.000,00		30.000,00					30.000,00
		02	07 03 02 05										30.000,00		30.000,00					30.000,00
	10P004	ESCOLA PROFISSIONAL AMAR TERRA VERDE		O		100		DOM	01-01-2010	31-12-2011	0		100.000,00		100.000,00					100.000,00
		02	07 01 03 05										100.000,00		100.000,00					100.000,00
2.1.2	Serviços auxiliares de ensino												35.000,00		35.000,00	50.000,00				85.000,00
	10P001	REQUALIFICAÇÃO DO PARQUE ESCOLAR		O		100		DOM	01-01-2010	31-12-2012	0		35.000,00		35.000,00	50.000,00				85.000,00
		02	07 03 02 04										35.000,00		35.000,00	50.000,00				85.000,00
2.4.1	Habitação												15.000,00		15.000,00	200.000,00	200.000,00			415.000,00
	05P013	LOTEAMENTO DA CANIÇADA - VALDOSENDE		O		100		DPU	01-01-2000	31-12-2013	0		10.000,00		10.000,00	200.000,00	200.000,00			410.000,00

Objetivo	Projeto	Orgânica	Económica	FR	Fonte de Financiamento			Responsável	Data Inicio	Data Fim	Exec	Valor Realizado	2011			Anos Seguintes				Total Previsto
					AC	AA	FC						Fin Definido	Fin Não Definido	Total Fin Ano	2012	2013	2014	Outros	
2.4.2	10P011	02	07 01 02 01	O		100		DOM	01-01-2010	31-12-2011	0		10.000,00		10.000,00	200.000,00	200.000,00			410.000,00
		REQUALIFICAÇÃO DO PARQUE HABITACIONAL											5.000,00		5.000,00					5.000,00
		02	07 01 02 03										5.000,00		5.000,00					5.000,00
	Ordenamento do território												<b>260.000,00</b>		<b>260.000,00</b>	<b>300.000,00</b>	<b>200.000,00</b>			<b>760.000,00</b>
	02P038	ALTERAÇÃO E REVISÃO DO PDM		O		100		DPU	01-01-2002	31-12-2011	0		40.000,00		40.000,00					40.000,00
		02	07 01 10 02										40.000,00		40.000,00					40.000,00
	08P003	PARQUE URBANO - RIBEIRO DE GORDAIRAS		O				DOM	01-12-2008	31-12-2013	0		10.000,00		10.000,00	300.000,00	200.000,00			510.000,00
		02	07 03 03 01										10.000,00		10.000,00	300.000,00	200.000,00			510.000,00
	10P012	ELABORAÇÃO DE PROJETOS, PLANOS DE URBANIZAÇÃO/PORMENOR		O		100		DPU	01-01-2010	31-12-2011	0		10.000,00		10.000,00					10.000,00
		02	07 01 10 02										10.000,00		10.000,00					10.000,00
	10P013	REQUALIFICAÇÃO DE ESPAÇOS PÚBLICOS		O		100		DOM	01-01-2010	31-12-2011	0		100.000,00		100.000,00					100.000,00
		02	07 03 03 01										100.000,00		100.000,00					100.000,00
	10P019	REQ. DA REDE DE ILUMINAÇÃO PÚBLICA MUNICIPAL		O		100		DOM	01-01-2010	31-12-2011	0		50.000,00		50.000,00					50.000,00
		02	07 03 03 04										50.000,00		50.000,00					50.000,00
	11P001	CEMITÉRIOS MUNICIPAIS		O		100		DSBA	01-01-2011	31-12-2011	0		20.000,00		20.000,00					20.000,00
	11P002	ECOVIA DO GERÊS		O		100		DOM	01-01-2011	31-12-2011	0		20.000,00		20.000,00					20.000,00
		02	07 03 03 12										30.000,00		30.000,00					30.000,00
2.4.3	Saneamento												<b>185.000,00</b>		<b>185.000,00</b>	<b>200.000,00</b>	<b>200.000,00</b>			<b>585.000,00</b>
	10P016	CONSTRUÇÃO/REQUALIFICAÇÃO DO SISTEMA DE DRENAGEM E TRATAMENTO DE ÁGUAS RESIDUAIS		E		100		DSBA	01-01-2010	31-12-2012	0		150.000,00		150.000,00	200.000,00	200.000,00			550.000,00
		02	07 03 03 02										150.000,00		150.000,00	200.000,00	200.000,00			550.000,00
	10P020	CONTROLO DE QUALIDADE DE EFLUENTES		O		100		DSBA	01-01-2010	31-12-2011	0		35.000,00		35.000,00					35.000,00
		02	07 03 03 02										35.000,00		35.000,00					35.000,00
2.4.4	Abastecimento de água												<b>140.000,00</b>		<b>140.000,00</b>	<b>200.000,00</b>	<b>200.000,00</b>			<b>540.000,00</b>
	10P017	CONSTRUÇÃO/REQUALIFICAÇÃO DO SISTEMA DE ABASTECIMENTO DE ÁGUA		E		100		DSBA	01-01-2010	31-12-2012	0		140.000,00		140.000,00	200.000,00	200.000,00			540.000,00
		02	07 03 03 07										140.000,00		140.000,00	200.000,00	200.000,00			540.000,00
2.4.5	Resíduos sólidos												<b>25.000,00</b>		<b>25.000,00</b>					<b>25.000,00</b>
	10P039	AQUISIÇÃO E MANUTENÇÃO DE EQUIPAMENTO		O		100		DSBA	01-01-2010	31-12-2011	0		25.000,00		25.000,00					25.000,00
		02	07 01 10 01										25.000,00		25.000,00					25.000,00
2.4.6	Proteção meio ambiente e conservação da natureza												<b>1.055.000,00</b>		<b>1.055.000,00</b>	<b>100.000,00</b>				<b>1.155.000,00</b>

Objetivo	Projeto	Orgânica	Econômica	FR	Fonte de Financiamento			Responsável	Data Inicio	Data Fim	Exec	Valor Realizado	2011			Anos Seguintes				Total Previsto
					AC	AA	FC						Fin Definido	Fin Não Definido	Total Fin Ano	2012	2013	2014	Outros	
2.5.1	08P002	NATUR PARQUE DE VILARINHO DA FURNA		O		25	25	O.A.	22-08-2010	31-12-2011	0		900.000,00		900.000,00					900.000,00
	02	07 01 09											240.000,00		240.000,00					240.000,00
	02	07 01 10 02											240.000,00		240.000,00					240.000,00
	02	07 03 03 06											420.000,00		420.000,00					420.000,00
	10P029	CONSTRUÇÃO/REQUALIFICAÇÃO DE JARDINS		O		100		DSBA	01-01-2010	31-12-2011	0		50.000,00		50.000,00					50.000,00
	02	07 03 03 05											50.000,00		50.000,00					50.000,00
	10P030	CONSTRUÇÃO DE 2 ESTALEIROS MUNICIPAIS DE INERTES		E		100		DOM	01-01-2010	31-12-2012	0		5.000,00		5.000,00	100.000,00				105.000,00
	02	07 01 04 13											5.000,00		5.000,00	100.000,00				105.000,00
	10P031	DEFESA FLORESTAL		O		100		O.AUT.	01-01-2010	31-12-2011	0		10.000,00		10.000,00					10.000,00
	02	07 03 03 07											5.000,00		5.000,00					5.000,00
	02	07 03 03 08											5.000,00		5.000,00					5.000,00
	10P036	REQUALIFICAÇÃO DO PATRIMÔNIO CULTURAL		O		100		DDSC	01-01-2010	31-12-2011	0		90.000,00		90.000,00					90.000,00
	02	07 01 03 07											10.000,00		10.000,00					10.000,00
	02	07 01 04 13											80.000,00		80.000,00					80.000,00
		<b>Cultura</b>											<b>11.000,00</b>		<b>11.000,00</b>					<b>11.000,00</b>
	10P005	REQUALIFICAÇÃO DE CENTROS CULTURAIS		O		100		DOM	01-01-2010	31-12-2011	0		5.000,00		5.000,00					5.000,00
	02	07 01 03 02											5.000,00		5.000,00					5.000,00
2.5.2	10P018	CONSTRUÇÃO DA BIBLIOTECA MUNICIPAL									0		6.000,00		6.000,00					6.000,00
	02	07 01 03 02											6.000,00		6.000,00					6.000,00
		<b>Desporto, recreio e lazer</b>											<b>860.000,00</b>		<b>860.000,00</b>	<b>150.000,00</b>				<b>1.010.000,00</b>
	02P161	PISCINA COBERTA NA SEDE DO CONCELHO		E		25	25	DOM	01-01-2002	31-12-2012	0		800.000,00		800.000,00	100.000,00				900.000,00
	02	07 01 04 06											800.000,00		800.000,00	100.000,00				900.000,00
	10P006	CONSTRUÇÃO DE PRAIAS FLUVIAIS		O		100		DOM	01-01-2010	31-12-2011	0		10.000,00		10.000,00					10.000,00
	02	07 01 04 06											10.000,00		10.000,00					10.000,00
	10P007	REQUALIFICAÇÃO DE ESPAÇOS DESPORTIVOS E ESTRUTURAS DE APOIO		O		100		DOM	01-01-2010	31-12-2012	0		50.000,00		50.000,00	50.000,00				100.000,00
3	02	07 01 04 06											50.000,00		50.000,00	50.000,00				100.000,00
		<b>FUNÇÕES ECONÔMICAS</b>											<b>1.724.480,00</b>		<b>1.724.480,00</b>	<b>510.000,00</b>	<b>150.000,00</b>			<b>2.384.480,00</b>
3.1.0		<b>Agricultura, pecuária, silvicultura, caça e pesca</b>											<b>1.000,00</b>		<b>1.000,00</b>	<b>10.000,00</b>				<b>11.000,00</b>
	09P004	REQUALIFICAÇÃO DE CAMINHOS AGRÍCOLAS E RURAIS		O				DOM	01-01-2009	31-12-2012	0		1.000,00		1.000,00	10.000,00				11.000,00
	02	07 03 03 08											1.000,00		1.000,00	10.000,00				11.000,00
3.3.1		<b>Transportes rodoviários</b>											<b>1.146.800,00</b>		<b>1.146.800,00</b>	<b>400.000,00</b>	<b>100.000,00</b>			<b>1.646.800,00</b>



Objetivo	Projeto	Orgânica	Econômica	FR	Fonte de Financiamento			Responsável	Data Inicio	Data Fim	Exec	Valor Realizado	2011			Anos Seguintes				Total Previsto
					AC	AA	FC						Fin Definido	Fin Não Definido	Total Fin Ano	2012	2013	2014	Outros	
3.4.2	02P190	REQUALIFICAÇÃO DA REDE VIÁRIA EXISTENTE	07 03 03 08	O				DOM	01-01-2002	31-12-2013	0		956.800,00		956.800,00	300.000,00	100.000,00			1.356.800,00
	02		07 03 03 08					DOM					956.800,00		956.800,00	300.000,00	100.000,00			1.356.800,00
	10P026	SINALIZ. VIÁRIA E TURÍSTICA	07 03 03 09	O		100		DOM	01-01-2010	31-12-2011	0		20.000,00		20.000,00					20.000,00
	02		07 03 03 09										20.000,00		20.000,00					20.000,00
	10P027	REQUALIFICAÇÃO DE ABRIGOS DE PASSAGEIROS	07 01 04 01	O		100		DOM	01-01-2010	31-12-2011	0		10.000,00		10.000,00					10.000,00
	02		07 01 04 01										10.000,00		10.000,00					10.000,00
	10P028	CONSTRUÇÃO/REQUALIFICAÇÃO DE PARQUES DE ESTACIONAMENTO	07 03 03 05	E		100		DOM	01-01-2010	31-12-2011	0		10.000,00		10.000,00					10.000,00
	02		07 03 03 05										10.000,00		10.000,00					10.000,00
	11P003	CONST. CENTRAL CAMIONAGEM	07 01 04 01	E		100		DOM	01-01-2011	31-12-2012	0		150.000,00		150.000,00	100.000,00				250.000,00
	02		07 01 04 01										150.000,00		150.000,00	100.000,00				250.000,00
	<b>Turismo</b>												<b>576.680,00</b>		<b>576.680,00</b>	<b>100.000,00</b>	<b>50.000,00</b>			<b>726.680,00</b>
	10P040	AQUA CÁVADO	07 01 04 06	O		25	25	DDSC	01-01-2010	31-12-2013	0		576.680,00		576.680,00	100.000,00	50.000,00			726.680,00
	02		07 01 04 06										466.000,00		466.000,00	100.000,00	50.000,00			616.000,00
	02		07 01 07										10.680,00		10.680,00					10.680,00
	02		07 01 10 02										50.000,00		50.000,00					50.000,00
	02		07 03 03 09										50.000,00		50.000,00					50.000,00
<b>Total</b>													<b>5.485.480,00</b>		<b>5.485.480,00</b>	<b>1.730.000,00</b>	<b>950.000,00</b>			<b>8.165.480,00</b>

Resumo do Orçamento			4
Designação da entidade	Município de Terras de Bouro		
Gerência	1 de janeiro a 31 de dezembro de 2011		
RECEITAS	MONTANTE	DESPESAS	MONTANTE
Correntes .....	6.458.525,00	Correntes .....	6.411.514,00
De capital .....	6.259.464,00	De capital .....	6.306.480,00
Outras receitas.....	5,00	Outras Despesas.....	0,00
<b>Total</b>	<b>12.717.994,00</b>	<b>Total</b>	<b>12.717.994,00</b>
Serviços Municipalizados	0,00	Serviços Municipalizados	0,00
<b>Total Geral</b>	<b>12.717.994,00</b>	<b>Total Geral</b>	<b>12.717.994,00</b>

Resumo das Receitas e das Despesas							
Designação da entidade	Município de Terras de Bouro						
Gerência	1 de janeiro a 31 de dezembro de 2011						
RECEITAS	Valor	% Parcelar	% Total	DESPESAS	Valor	% Parcelar	% Total
01 Receitas correntes	607.000,00	9,40	4,77	01 Despesas correntes	3.862.300,00	60,24	30,37
02 Impostos diretos	45.000,00	0,70	0,35	02 Despesas com o pessoal	1.970.214,00	30,73	15,49
03 Impostos indiretos	0,00	0,00	0,00	03 Aquisição de bens e serviços	86.000,00	1,34	0,68
04 Contribuições para a segurança social, a caixa geral	132.000,00	2,04	1,04	04 Juros e outros encargos	355.000,00	5,54	2,79
05 Taxas, multas e outras penalidades	462.000,00	7,15	3,63	05 Transferências correntes	86.000,00	1,34	0,68
06 Rendimentos de propriedade	4.643.525,00	71,90	36,51	06 Subsídios	52.000,00	0,81	0,41
07 Transferências correntes	554.000,00	8,58	4,36				
08 Venda de bens e serviços correntes	15.000,00	0,23	0,12				
08 Outras receitas correntes							
<b>Total das Receitas Correntes</b>	<b>6.458.525,00</b>	<b>100,00</b>	<b>50,78</b>	<b>Total das Despesas Correntes</b>	<b>6.411.514,00</b>	<b>100,00</b>	<b>50,41</b>
09 Receitas capital				07 Despesas capital			
09 Vendas de bens de investimento	75.000,00	1,20	0,59	07 Aquisição de bens de capital	5.485.480,00	86,98	43,13
10 Transferências de capital	6.178.464,00	98,71	48,58	08 Despesas com o pessoal	365.000,00	5,79	2,87
11 Ativos financeiros	0,00	0,00	0,00	09 Aquisição de bens e serviços	1.000,00	0,02	0,01
12 Passivos financeiros	6.000,00	0,10	0,05	10 Juros e outros encargos	455.000,00	7,21	3,58
13 Outras receitas de capital	0,00	0,00	0,00	11 Transferências correntes	0,00	0,00	0,00
<b>Total das Receitas de Capital</b>	<b>6.259.464,00</b>	<b>100,00</b>	<b>49,22</b>	<b>Total das Despesas de Capital</b>	<b>6.306.480,00</b>	<b>100,00</b>	<b>49,59</b>
14 Receitas outras							
14 Recursos próprios comunitários	0,00	0,00	0,00				
15 Reposições não abatidas nos pagamentos	5,00	100,00	0,00				
<b>Total das Outras Receitas</b>	<b>5,00</b>	<b>100,00</b>	<b>0,00</b>	<b>Total das Despesas de Capital</b>	<b>6.306.480,00</b>	<b>100,00</b>	<b>49,59</b>
<b>TOTAL RECEITAS</b>	<b>12.717.994,00</b>		<b>100,00</b>	<b>TOTAL DESPESAS</b>	<b>12.717.994,00</b>		<b>100,00</b>

<b>Orçamento da Receita</b>	<b>5</b>
<b>Designação da entidade</b>	Município de Terras de Bouro
<b>Gerência</b>	1 de janeiro a 31 de dezembro de 2011

<b>Económica</b>	<b>Descrição</b>	<b>Montante Previsto</b>
<b>01</b>	<b>IMPOSTOS DIRETOS</b>	<b>607.000,00</b>
<b>01 02</b>	<b>OUTROS</b>	<b>607.000,00</b>
01 02 02	IMPOSTO MUNICIPAL SOBRE IMÓVEIS	247.000,00
01 02 03	IMPOSTO ÚNICO DE CIRCULAÇÃO	81.000,00
01 02 04	IMPOSTO MUNICIPAL S/ AS TRANSMISSÕES ONEROSAS DE I	135.000,00
01 02 05	DERRAMA	132.000,00
<b>01 02 07</b>	<b>IMPOSTOS ABOLIDOS</b>	<b>9.000,00</b>
01 02 07 01	CONTRIBUIÇÃO AUTÁRQUICA	3.000,00
01 02 07 02	IMPOSTO MUNICIPAL DE SISA	3.000,00
01 02 07 03	IMPOSTO MUNICIPAL SOBRE VEÍCULOS	3.000,00
01 02 99	IMPOSTOS DIRETOS DIVERSOS	3.000,00
<b>02</b>	<b>IMPOSTOS INDIRETOS</b>	<b>45.000,00</b>
<b>02 02</b>	<b>OUTROS</b>	<b>45.000,00</b>
<b>02 02 06</b>	<b>IMPOSTOS INDIRETOS ESPECÍFICOS DAS AUTARQUIAS LOCAIS</b>	<b>45.000,00</b>
02 02 06 01	MERCADOS E FEIRAS	3.000,00
02 02 06 02	LOTEAMENTO E OBRAS	3.000,00
02 02 06 03	OCUPAÇÃO DE VIA PÚBLICA	3.000,00
02 02 06 05	PUBLICIDADE	3.000,00
<b>02 02 06 06</b>	<b>SANEAMENTO</b>	<b>6.000,00</b>
02 02 06 06 01	SANEAMENTO - TAXA DE LIGAÇÃO	3.000,00
02 02 06 06 02	SANEAMENTO - CONSERVAÇÃO	3.000,00
<b>02 02 06 99</b>	<b>OUTROS</b>	<b>27.000,00</b>
02 02 06 99 01	TAXA MUNICIPAL DE DIREITOS DE PASSAGEM	3.000,00
02 02 06 99 02	TAXA DE DEPÓSITO DA FICHA TÉCNICA DA HABITAÇÃO	3.000,00
02 02 06 99 99	OUTROS	21.000,00
<b>04</b>	<b>TAXAS, MULTAS E OUTRAS PENALIDADES</b>	<b>132.000,00</b>
<b>04 01</b>	<b>TAXAS</b>	<b>125.000,00</b>
<b>04 01 23</b>	<b>TAXAS ESPECÍFICAS DAS AUTARQUIAS LOCAIS</b>	<b>125.000,00</b>
04 01 23 01	MERCADOS E FEIRAS	3.000,00
04 01 23 02	LOTEAMENTO E OBRAS	14.000,00
04 01 23 03	OCUPAÇÃO DE VIA PÚBLICA	3.000,00
04 01 23 05	CAÇA, USO E PORTE ARMA	3.000,00
04 01 23 06	SANEAMENTO	27.000,00
<b>04 01 23 99</b>	<b>OUTROS</b>	<b>75.000,00</b>
04 01 23 99 01	TAXA DE DEPÓSITO DA FICHA TÉCNICA DA HABITAÇÃO	3.000,00
04 01 23 99 02	TAXA PELA EMISSÃO DO CERTIFICADO DE REGISTO	3.000,00
04 01 23 99 99	OUTRAS	69.000,00
<b>04 02</b>	<b>MULTAS E OUTRAS PENALIDADES:</b>	<b>7.000,00</b>
04 02 99	MULTAS E PENALIDADES DIVERSAS	7.000,00
<b>05</b>	<b>RENDIMENTOS DE PROPRIEDADE</b>	<b>462.000,00</b>
<b>05 02</b>	<b>JUROS - SOCIEDADES FINANCEIRAS</b>	<b>13.000,00</b>
05 02 01	BANCOS E OUTRAS INSTITUIÇÕES FINANCEIRAS	13.000,00
<b>05 07</b>	<b>DIVIDENDOS E PARTICIPAÇÕES NOS LUCROS DE SOCIEDADE</b>	<b>3.000,00</b>
05 07 03	EMPRESA PRIVADOS	3.000,00
<b>05 10</b>	<b>RENDAS</b>	<b>446.000,00</b>
05 10 01	TERRENOS	150.000,00

Económica	Descrição	Montante Previsto
05 10 99	OUTROS	296.000,00
<b>06</b>	<b>TRANSFERÊNCIAS CORRENTES</b>	<b>4.643.525,00</b>
<b>06 03</b>	<b>ADMINISTRAÇÃO CENTRAL</b>	<b>4.640.525,00</b>
<b>06 03 01</b>	<b>ESTADO</b>	<b>4.606.225,00</b>
06 03 01 01	FUNDO DE EQUILÍBRIO FINANCEIRO	3.471.845,00
06 03 01 02	FUNDO SOCIAL MUNICIPAL	143.698,00
06 03 01 03	PARTICIPAÇÃO VARIÁVEL NO IRS	27.882,00
<b>06 03 01 99</b>	<b>OUTROS</b>	<b>962.800,00</b>
06 03 01 99 01	DGAL	40.000,00
06 03 01 99 02	DREN	886.000,00
06 03 01 99 99	OUTROS	36.800,00
<b>06 03 06</b>	<b>ESTADO- PARTICIPAÇÃO COMUNITÁRIA EM PROJETOS CO-</b>	<b>9.300,00</b>
06 03 06 01	FUNDO SOCIAL EUROPEU	9.300,00
06 03 07	SERVIÇOS E FUNDOS AUTÓNOMOS	25.000,00
<b>06 08</b>	<b>FAMÍLIAS</b>	<b>3.000,00</b>
06 08 01	FAMÍLIAS	3.000,00
<b>07</b>	<b>VENDA DE BENS E SERVIÇOS CORRENTES</b>	<b>554.000,00</b>
<b>07 01</b>	<b>VENDA DE BENS</b>	<b>182.000,00</b>
<b>07 01 11</b>	<b>PRODUTOS ACABADOS E INTERMÉDIOS</b>	<b>78.000,00</b>
07 01 11 03	ÁGUA	73.000,00
07 01 11 04	ELETRICIDADE	5.000,00
07 01 99	OUTROS	104.000,00
<b>07 02</b>	<b>SERVIÇOS</b>	<b>290.000,00</b>
07 02 01	ALUGUER DE ESPAÇOS E EQUIPAMENTOS	3.000,00
<b>07 02 08</b>	<b>SERVIÇOS SOCIAIS, RECREATIVOS, CULTURAIS E DESPORTIVOS</b>	<b>158.000,00</b>
<b>07 02 08 02</b>	<b>SERVIÇOS RECREATIVOS</b>	<b>158.000,00</b>
07 02 08 02 99	OUTROS	158.000,00
<b>07 02 09</b>	<b>SERVIÇOS ESPECÍFICOS DAS AUTARQUIAS</b>	<b>31.000,00</b>
07 02 09 01	SANEAMENTO	3.000,00
07 02 09 02	RESÍDUOS SÓLIDOS	3.000,00
<b>07 02 09 03</b>	<b>TRANSPORTES COLETIVOS DE PESSOAS E MERCADORIAS</b>	<b>3.000,00</b>
07 02 09 03 99	OUTROS	3.000,00
07 02 09 04	TRABALHOS POR CONTA DE PARTICULARES	7.000,00
07 02 09 05	CEMITÉRIOS	5.000,00
07 02 09 06	MERCADOS E FEIRAS	10.000,00
07 02 99	OUTROS	98.000,00
<b>07 03</b>	<b>RENDAS</b>	<b>82.000,00</b>
07 03 01	HABITAÇÕES	11.000,00
07 03 02	EDIFÍCIOS	71.000,00
<b>08</b>	<b>OUTRAS RECEITAS CORRENTES</b>	<b>15.000,00</b>
<b>08 01</b>	<b>OUTRAS</b>	<b>15.000,00</b>
<b>08 01 99</b>	<b>OUTRAS</b>	<b>15.000,00</b>
08 01 99 01	INDEMNIZAÇÕES POR DETERIORAÇÃO, ROUBO E EXTRAVIO	3.000,00
08 01 99 02	INDEMNIZAÇÕES DE ESTRAGOS PROVOCADOS POR OUTREM	3.000,00
08 01 99 03	IVA REEMBOLSADO	3.000,00
08 01 99 04	IVA INVERSÃO DA LIQUIDAÇÃO	3.000,00
08 01 99 99	DIVERSAS	3.000,00
<b>09</b>	<b>VENDAS DE BENS DE INVESTIMENTO</b>	<b>75.000,00</b>
<b>09 01</b>	<b>TERRENOS</b>	<b>60.000,00</b>
09 01 06	ADMINISTRAÇÃO PÚBLICA- ADMINISTRAÇÃO LOCAL- CONTINENTE	60.000,00
<b>09 02</b>	<b>HABITAÇÕES</b>	<b>3.000,00</b>

Económica	Descrição	Montante Previsto
09 02 06	ADMINISTRAÇÃO PÚBLICA- ADMINISTRAÇÃO LOCAL- CONTINENTE	3.000,00
<b>09 03</b>	<b>EDIFÍCIOS</b>	<b>3.000,00</b>
09 03 06	ADMINISTRAÇÃO PÚBLICA- ADMINISTRAÇÃO LOCAL- CONTINENTE	3.000,00
<b>09 04</b>	<b>OUTROS BENS DE INVESTIMENTO</b>	<b>9.000,00</b>
<b>09 04 06</b>	<b>ADMINISTRAÇÃO PÚBLICA- ADMINISTRAÇÃO LOCAL- CONTINENTE</b>	<b>9.000,00</b>
09 04 06 01	EQUIPAMENTO DE TRANSPORTE	3.000,00
09 04 06 02	MAQUINARIA E EQUIPAMENTO	3.000,00
09 04 06 03	OUTROS	3.000,00
<b>10</b>	<b>TRANSFERÊNCIAS DE CAPITAL</b>	<b>6.178.464,00</b>
<b>10 03</b>	<b>ADMINISTRAÇÃO CENTRAL</b>	<b>6.178.464,00</b>
<b>10 03 01</b>	<b>ESTADO</b>	<b>2.360.564,00</b>
10 03 01 01	FUNDO EQUILÍBRIO FINANCEIRO	2.314.564,00
10 03 01 04	COOPERAÇÃO TÉCNICA E FINANCEIRA	3.000,00
<b>10 03 01 99</b>	<b>OUTROS</b>	<b>43.000,00</b>
10 03 01 99 01	DREN	40.000,00
10 03 01 99 99	OUTROS	3.000,00
<b>10 03 07</b>	<b>ESTADO- PARTICIPAÇÃO COMUNITÁRIA EM PROJETOS CO- FIN</b>	<b>3.811.900,00</b>
10 03 07 01	FEDER/INTERREG	3.796.000,00
10 03 07 02	FEOGA	15.900,00
<b>10 03 08</b>	<b>SERVIÇOS E FUNDOS AUTÓNOMOS</b>	<b>6.000,00</b>
10 03 08 01	IFT - PITER	3.000,00
10 03 08 02	INH	3.000,00
<b>12</b>	<b>PASSIVOS FINANCEIROS</b>	<b>6.000,00</b>
<b>12 05</b>	<b>EMPRÉSTIMOS A CURTO PRAZO</b>	<b>3.000,00</b>
12 05 02	SOCIEDADES FINANCEIRAS	3.000,00
<b>12 06</b>	<b>EMPRÉSTIMOS A MÉDIO E LONGO PRAZOS</b>	<b>3.000,00</b>
12 06 02	SOCIEDADES FINANCEIRAS	3.000,00
<b>15</b>	<b>REPOSIÇÕES NÃO ABATIDAS NOS PAGAMENTOS</b>	<b>5,00</b>
<b>15 01</b>	<b>REPOSIÇÕES NÃO ABATIDAS NOS PAGAMENTOS</b>	<b>5,00</b>
15 01 01	REPOSIÇÕES NÃO ABATIDAS NOS PAGAMENTOS	5,00
<b>Total</b>		<b>12.717.994,00</b>

<b>Orçamento da Despesa</b>	
<b>Designação da entidade</b>	Município de Terras de Bouro
<b>Gerência</b>	1 de janeiro a 31 de dezembro de 2011

Económica	Descrição	Montante Previsto
<b>01</b>	<b>DESPESAS COM O PESSOAL</b>	<b>3.862.300,00</b>
<b>01 01</b>	<b>REMUNERAÇÕES CERTAS E PERMANENTES</b>	<b>3.105.600,00</b>
01 01 01	TITULARES DE ÓRGÃOS DE SOBERANIA E MEMBROS DE ÓRGÃOS	105.000,00
<b>01 01 04</b>	<b>PESSOAL DOS QUADROS- REGIME DO CONTRATO INDIVIDUAL</b>	<b>2.090.000,00</b>
01 01 04 01	PESSOAL EM FUNÇÕES	2.000.000,00
01 01 04 02	ALTERAÇÕES OBRIGATÓRIAS DE POSICIONAMENTO REMUNERA	10.000,00
01 01 04 03	ALTERAÇÕES FACULTATIVAS DE POSICIONAMENTO REMUNERA	10.000,00
01 01 04 04	RECRUTAMENTO DE PESSOAL PARA NOVOS POSTOS DE TRABA	70.000,00
01 01 05	PESSOAL PARA ALÉM DOS QUADROS	5.000,00
<b>01 01 06</b>	<b>PESSOAL CONTRATADO A TERMO</b>	<b>118.000,00</b>
01 01 06 01	PESSOAL EM FUNÇÕES	117.000,00
01 01 06 04	RECRUTAMENTO DE PESSOAL PARA NOVOS POSTOS DE TRABA	1.000,00
01 01 08	PESSOAL AGUARDANDO APOSENTAÇÃO	5.000,00
01 01 09	PESSOAL EM QUALQUER OUTRA SITUAÇÃO	102.000,00
<b>01 01 11</b>	<b>REPRESENTAÇÃO</b>	<b>35.000,00</b>
01 01 11 01	Membros dos Órgãos Autárquicos	35.000,00
01 01 12	SUPLEMENTOS E PRÉMIOS	1.000,00
<b>01 01 13</b>	<b>SUBSÍDIO DE REFEIÇÃO</b>	<b>297.600,00</b>
<b>01 01 13 01</b>	<b>PESSOAL DOS QUADROS- REGIME DO CONTRATO INDIVIDUAL</b>	<b>240.600,00</b>
01 01 13 01 01	PESSOAL EM FUNÇÕES	200.000,00
01 01 13 01 02	PESSOAL/NOVOS POSTOS DE TRABALHO	40.600,00
01 01 13 02	PESSOAL EM QUALQUER OUTRA SITUAÇÃO	52.000,00
01 01 13 03	MEMBROS DOS ÓRGÃOS AUTÁRQUICOS	5.000,00
<b>01 01 14</b>	<b>SUBSÍDIOS DE FÉRIAS E NATAL</b>	<b>287.000,00</b>
<b>01 01 14 01</b>	<b>PESSOAL DOS QUADROS- REGIME DO CONTRATO INDIVIDUAL</b>	<b>262.000,00</b>
01 01 14 01 01	PESSOAL EM FUNÇÕES	250.000,00
01 01 14 01 02	PESSOAL/NOVOS POSTOS DE TRABALHO	12.000,00
01 01 14 02	PESSOAL EM QUALQUER OUTRA SITUAÇÃO	25.000,00
01 01 15	REMUNERAÇÕES POR DOENÇA E MATERNIDADE / PATERNIDADE	60.000,00
<b>01 02</b>	<b>ABONOS VARIÁVEIS OU EVENTUAIS</b>	<b>118.500,00</b>
01 02 01	GRATIFICAÇÕES VARIÁVEIS OU EVENTUAIS	1.000,00
01 02 02	HORAS EXTRAORDINÁRIAS	63.000,00
01 02 03	ALIMENTAÇÃO E ALOJAMENTO	1.000,00
01 02 04	AJUDAS DE CUSTO	10.500,00
01 02 05	ABONO PARA FALHAS	10.000,00
01 02 07	COLABORAÇÃO TÉCNICA E ESPECIALIZADA	2.000,00
01 02 08	SUBSÍDIOS E ABONOS DE FIXAÇÃO, RESIDÊNCIA E ALOJAMENTO	1.000,00
<b>01 02 13</b>	<b>OUTROS SUPLEMENTOS E PRÉMIOS</b>	<b>30.000,00</b>
01 02 13 02	OUTROS	30.000,00
<b>01 03</b>	<b>SEGURANÇA SOCIAL</b>	<b>638.200,00</b>
01 03 01	ENCARGOS COM A SAÚDE	156.000,00
01 03 03	SUBSÍDIO FAMILIAR A CRIANÇAS E JOVENS	43.000,00
01 03 04	OUTRAS PRESTAÇÕES FAMILIARES	2.000,00
<b>01 03 05</b>	<b>CONTRIBUIÇÕES PARA A SEGURANÇA SOCIAL</b>	<b>404.000,00</b>
01 03 05 01	ASSISTÊNCIA NA DOENÇA DOS FUNCIONÁRIOS PÚBLICOS (A	1.000,00
<b>01 03 05 02</b>	<b>SEGURANÇA SOCIAL DO PESSOAL EM REGIME DE CONTRATO</b>	<b>400.000,00</b>

Económica	Descrição	Montante Previsto
01 03 05 02 01	CAIXA GERAL DE APOSENTAÇÕES	280.000,00
01 03 05 02 02	SEGURANÇA SOCIAL - REGIME GERAL	120.000,00
01 03 05 03	OUTROS	3.000,00
01 03 06	ACIDENTES EM SERVIÇOS E DOENÇAS PROFISSIONAIS	1.000,00
<b>01 03 09</b>	<b>SEGUROS</b>	<b>32.000,00</b>
01 03 09 01	SEGUROS - SEG AC. TRABALHO E DOENÇAS PROFISSIONAIS	30.000,00
01 03 09 02	SEGUROS - SEGUROS DE SAÚDE	2.000,00
<b>01 03 10</b>	<b>OUTRAS DESPESAS DE SEGURANÇA SOCIAL</b>	<b>200,00</b>
01 03 10 01	EVENTUALIDADE MATERNIDADE, PATERNIDADE E ADOÇÃO	100,00
01 03 10 99	OUTRAS DESPESAS DE SEGURANÇA SOCIAL	100,00
<b>02</b>	<b>AQUISIÇÃO DE BENS E SERVIÇOS</b>	<b>1.970.214,00</b>
<b>02 01</b>	<b>AQUISIÇÃO DE BENS</b>	<b>749.214,00</b>
02 01 01	MATÉRIAS-PRIMAS E SUBSIDIÁRIAS	5.000,00
<b>02 01 02</b>	<b>COMBUSTÍVEIS E LUBRIFICANTES</b>	<b>425.714,00</b>
02 01 02 01	GASOLINA	96.000,00
02 01 02 02	GASÓLEO	130.000,00
02 01 02 99	OUTROS	199.714,00
02 01 03	MUNIÇÕES, EXPLOSIVOS E ARTIFÍCIOS	1.000,00
02 01 04	LIMPEZA E HIGIENE	14.000,00
02 01 05	ALIMENTAÇÃO- REFEIÇÕES CONFECCIONADAS	130.000,00
02 01 06	ALIMENTAÇÃO- GÉNEROS PARA CONFECCIONAR	3.000,00
02 01 07	VESTUÁRIO E ARTIGOS PESSOAIS	15.000,00
02 01 08	MATERIAL DE ESCRITÓRIO	28.500,00
02 01 15	PRÉMIOS, CONDECORAÇÕES E OFERTAS	14.000,00
<b>02 01 16</b>	<b>MERCADORIAS PARA VENDA</b>	<b>11.000,00</b>
02 01 16 03	Outros	11.000,00
02 01 17	FERRAMENTAS E UTENSÍLIOS	7.000,00
02 01 18	LIVROS E DOCUMENTAÇÃO TÉCNICA	13.000,00
02 01 19	ARTIGOS HONORÍFICOS E DE DECORAÇÃO	1.000,00
02 01 20	MATERIAL DE EDUCAÇÃO, CULTURA E RECREIO	1.000,00
02 01 21	OUTROS BENS	80.000,00
<b>02 02</b>	<b>AQUISIÇÃO DE SERVIÇOS</b>	<b>1.221.000,00</b>
02 02 01	ENCARGOS DE INSTALAÇÕES	110.000,00
02 02 03	CONSERVAÇÃO DE BENS	6.000,00
02 02 05	LOCAÇÃO DE MATERIAL DE INFORMÁTICA	5.000,00
02 02 08	LOCAÇÃO DE OUTROS BENS	2.000,00
02 02 09	COMUNICAÇÕES	56.000,00
02 02 10	TRANSPORTES	200.000,00
02 02 11	REPRESENTAÇÃO DOS SERVIÇOS	1.000,00
02 02 12	SEGUROS	36.000,00
02 02 13	DESLOCAÇÕES E ESTADAS	1.000,00
02 02 14	ESTUDOS, PARCERES, PROJETOS E CONSULTADORIA	70.000,00
02 02 15	FORMAÇÃO	6.000,00
02 02 16	SEMINÁRIOS, EXPOSIÇÕES E SIMILARES	1.000,00
02 02 17	PUBLICIDADE	50.000,00
02 02 18	VIGILÂNCIA E SEGURANÇA	1.000,00
02 02 19	ASSISTÊNCIA TÉCNICA	12.000,00
02 02 20	OUTROS TRABALHOS ESPECIALIZADOS	250.000,00
02 02 24	ENCARGOS DE COBRANÇA DE RECEITAS	14.000,00
<b>02 02 25</b>	<b>OUTROS SERVIÇOS</b>	<b>400.000,00</b>
02 02 25 01	ÁGUA E ENERGIA ELÉTRICA P/ DISTRIBUIÇÃO	200.000,00



Económica	Descrição	Montante Previsto
02 02 25 02	OUTROS	200.000,00
<b>03</b>	<b>JUROS E OUTROS ENCARGOS</b>	<b>86.000,00</b>
<b>03 01</b>	<b>JUROS DA DÍVIDA PÚBLICA</b>	<b>85.000,00</b>
<b>03 01 03</b>	<b>SOCIEDADES FINANCEIRAS - BANCOS E OUTRAS INSTITUIÇÕES</b>	<b>85.000,00</b>
03 01 03 01	SOC. FINANCEIRAS - BANCOS E O. INST. FIN. - A CURTO	5.000,00
03 01 03 02	SOC.FINANCEIRAS - BANCOS E O. INST. FIN. - A MÉDIO	80.000,00
<b>03 02</b>	<b>OUTROS ENCARGOS CORRENTES DA DÍVIDA PÚBLICA</b>	<b>1.000,00</b>
03 02 01	DESPESAS DIVERSAS	1.000,00
<b>04</b>	<b>TRANSFERÊNCIAS CORRENTES</b>	<b>355.000,00</b>
<b>04 03</b>	<b>ADMINISTRAÇÃO CENTRAL</b>	<b>12.000,00</b>
04 03 05	SERVIÇOS E FUNDOS AUTÓNOMOS	12.000,00
<b>04 05</b>	<b>ADMINISTRAÇÃO LOCAL</b>	<b>29.000,00</b>
<b>04 05 01</b>	<b>CONTINENTE</b>	<b>29.000,00</b>
04 05 01 02	FREGUESIAS	18.000,00
04 05 01 08	OUTROS	11.000,00
<b>04 07</b>	<b>INSTITUIÇÕES SEM FINS LUCRATIVOS</b>	<b>200.000,00</b>
04 07 01	INSTITUIÇÕES SEM FINS LUCRATIVOS	200.000,00
<b>04 08</b>	<b>FAMÍLIAS</b>	<b>114.000,00</b>
<b>04 08 02</b>	<b>OUTRAS</b>	<b>114.000,00</b>
04 08 02 01	FAMÍLIAS	114.000,00
<b>05</b>	<b>SUBSÍDIOS</b>	<b>86.000,00</b>
<b>05 01</b>	<b>SOCIEDADES E QUASE-SOCIEDADES NÃO FINANCEIRAS</b>	<b>1.000,00</b>
<b>05 01 01</b>	<b>PÚBLICAS</b>	<b>1.000,00</b>
05 01 01 02	Outras	1.000,00
<b>05 08</b>	<b>FAMÍLIAS</b>	<b>85.000,00</b>
05 08 03	OUTRAS	85.000,00
<b>06</b>	<b>OUTRAS DESPESAS CORRENTES</b>	<b>52.000,00</b>
<b>06 02</b>	<b>DIVERSAS</b>	<b>52.000,00</b>
<b>06 02 03</b>	<b>OUTRAS</b>	<b>52.000,00</b>
06 02 03 01	Restituições	16.000,00
06 02 03 02	IVA	26.000,00
06 02 03 04	Serviços Bancários	6.000,00
06 02 03 05	OUTRAS	4.000,00
<b>07</b>	<b>AQUISIÇÃO DE BENS DE CAPITAL</b>	<b>5.485.480,00</b>
<b>07 01</b>	<b>INVESTIMENTOS</b>	<b>3.208.680,00</b>
07 01 01	TERRENOS	50.000,00
<b>07 01 02</b>	<b>HABITAÇÕES</b>	<b>15.000,00</b>
07 01 02 01	CONSTRUÇÃO	10.000,00
07 01 02 03	REPARAÇÃO E BENEFICIAÇÃO	5.000,00
<b>07 01 03</b>	<b>EDIFÍCIOS</b>	<b>271.000,00</b>
07 01 03 01	INSTALAÇÕES DE SERVIÇOS	150.000,00
07 01 03 02	INSTALAÇÕES DESPORTIVAS E RECREATIVAS	11.000,00
07 01 03 05	ESCOLAS	100.000,00
07 01 03 07	OUTROS	10.000,00
<b>07 01 04</b>	<b>CONSTRUÇÕES DIVERSAS</b>	<b>1.571.000,00</b>
07 01 04 01	VIADUTOS, ARRUAMENTOS E OBRAS COMPLEMENTARES	160.000,00
07 01 04 06	INSTALAÇÕES DESPORTIVAS E RECREATIVAS	1.326.000,00
07 01 04 13	OUTROS	85.000,00
<b>07 01 06</b>	<b>MATERIAL DE TRANSPORTES</b>	<b>150.000,00</b>
07 01 06 02	OUTRO	150.000,00
07 01 07	EQUIPAMENTO DE INFORMÁTICA	70.680,00

Económica	Descrição	Montante Previsto
07 01 08	SOFTWARE INFORMÁTICO	270.000,00
07 01 09	EQUIPAMENTO ADMINISTRATIVO	340.000,00
<b>07 01 10</b>	<b>EQUIPAMENTO BÁSICO</b>	<b>471.000,00</b>
07 01 10 01	EQUIPAMENTO DE RECOLHA DE RESÍDUOS	25.000,00
07 01 10 02	OUTROS	446.000,00
<b>07 03</b>	<b>BENS DE DOMÍNIO PÚBLICO</b>	<b>2.276.800,00</b>
07 03 01	TERRENOS E RECURSOS NATURAIS	50.000,00
<b>07 03 02</b>	<b>EDIFÍCIOS</b>	<b>174.000,00</b>
07 03 02 04	CRECHES	35.000,00
07 03 02 05	ESCOLAS	139.000,00
<b>07 03 03</b>	<b>OUTRAS CONSTRUÇÕES E INFRA-ESTRUTURAS</b>	<b>2.052.800,00</b>
07 03 03 01	VIADUTOS, ARRUAMENTOS E OBRAS COMPLEMENTARES	140.000,00
07 03 03 02	SISTEMAS DE DRENAGEM DE ÁGUAS RESIDUAIS	185.000,00
07 03 03 04	ILUMINAÇÃO PÚBLICA	50.000,00
07 03 03 05	PARQUES E JARDINS	60.000,00
07 03 03 06	INSTALAÇÕES DESPORTIVAS E RECREATIVAS	420.000,00
07 03 03 07	CAPTAÇÃO, TRATAMENTO E DISTRIBUIÇÃO DE ÁGUA	145.000,00
07 03 03 08	VIAÇÃO RURAL	962.800,00
07 03 03 09	SINALIZAÇÃO E TRÂNSITO	70.000,00
07 03 03 12	CEMITÉRIOS	20.000,00
<b>08</b>	<b>TRANSFERÊNCIAS DE CAPITAL</b>	<b>365.000,00</b>
<b>08 07</b>	<b>INSTITUIÇÕES SEM FINS LUCRATIVOS</b>	<b>165.000,00</b>
08 07 01	INSTITUIÇÕES SEM FINS LUCRATIVOS-	165.000,00
<b>08 08</b>	<b>FAMÍLIAS</b>	<b>200.000,00</b>
08 08 02	OUTRAS	200.000,00
<b>09</b>	<b>ACTIVOS FINANCEIROS</b>	<b>1.000,00</b>
<b>09 03</b>	<b>TÍTULOS A MÉDIO E LONGO PRAZOS</b>	<b>1.000,00</b>
09 03 01	SOCIEDADES E QUASE-SOCIEDADES NÃO FINANCEIRAS- PRI	1.000,00
<b>10</b>	<b>PASSIVOS FINANCEIROS</b>	<b>455.000,00</b>
<b>10 05</b>	<b>EMPRÉSTIMOS A CURTO PRAZO</b>	<b>5.000,00</b>
10 05 03	SOCIEDADES FINANCEIRAS- BANCOS E OUTRAS INSTITUIÇ	5.000,00
<b>10 06</b>	<b>EMPRÉSTIMOS A MÉDIO E LONGO PRAZOS</b>	<b>450.000,00</b>
10 06 03	SOCIEDADES FINANCEIRAS - BANCOS E OUTRAS INSTITUIÇ	450.000,00
<b>Total</b>		<b>12.717.994,00</b>

<b>Mapa de controlo orçamental da despesa</b>	<b>6</b>
---	----------

<b>Designação da entidade</b>	Município de Terras de Bouro
-------------------------------	------------------------------

<b>Gerência</b>	1 de janeiro a 31 de dezembro de 2011
-----------------	---------------------------------------

Classificação		Dotação Corrigida	Compromissos Assumidos			Despesas Pagas	Diferenças			Grau Exec. Orçam. %
Económica	Descrição		Exercicio	Exercícios Futuros	Total		Dotação Não Comprometida	Saldo	Compromissos Por Pagar	
	DESPESAS CORRENTES									0,00
01	DESPESAS COM O PESSOAL	4.206.900,00	3.789.156,65		3.789.156,65	3.787.714,69	417.743,35	419.185,31	1.441,96	90,04
01 01	REMUNERAÇÕES CERTAS E PERMANENTES	3.323.700,00	3.009.709,25		3.009.709,25	3.009.709,25	313.990,75	313.990,75		90,55
01 01 01	TITULARES DE ORGÃOS DE SOBERANIA E MEMBROS DE ÓRGÃO	105.000,00	86.761,16		86.761,16	86.761,16	18.238,84	18.238,84		82,63
01 01 04	PESSOAL DOS QUADROS- REGIME DO CONTRATO INDIVIDUAL	2.300.000,00	2.160.316,57		2.160.316,57	2.160.316,57	139.683,43	139.683,43		93,93
01 01 04 01	PESSOAL EM FUNÇÕES	2.210.000,00	2.160.316,57		2.160.316,57	2.160.316,57	49.683,43	49.683,43		97,75
01 01 04 02	ALTERAÇÕES OBRIGATÓRIAS DE POSICIONAMENTO REMUNERA	10.000,00					10.000,00	10.000,00		0,00
01 01 04 03	ALTERAÇÕES FACULTATIVAS DE POSICIONAMENTO REMUNERA	10.000,00					10.000,00	10.000,00		0,00
01 01 04 04	RECRUTAMENTO DE PESSOAL PARA NOVOS POSTOS DE TRABA	70.000,00					70.000,00	70.000,00		0,00
01 01 05	PESSOAL PARA ALÉM DOS QUADROS	5.000,00					5.000,00	5.000,00		0,00
01 01 06	PESSOAL CONTRATADO A TERMO	78.000,00	62.027,31		62.027,31	62.027,31	15.972,69	15.972,69		79,52
01 01 06 01	PESSOAL EM FUNÇÕES	77.000,00	62.027,31		62.027,31	62.027,31	14.972,69	14.972,69		80,55
01 01 06 04	RECRUTAMENTO DE PESSOAL PARA NOVOS POSTOS DE TRABA	1.000,00					1.000,00	1.000,00		0,00
01 01 08	PESSOAL AGUARDANDO APOSENTAÇÃO	5.000,00	3.005,32		3.005,32	3.005,32	1.994,68	1.994,68		60,11
01 01 09	PESSOAL EM QUALQUER OUTRA SITUAÇÃO	62.000,00	22.028,29		22.028,29	22.028,29	39.971,71	39.971,71		35,53
01 01 11	REPRESENTAÇÃO	45.000,00	30.559,98		30.559,98	30.559,98	14.440,02	14.440,02		67,91
01 01 11 01	Membros dos Órgãos Autárquicos	45.000,00	30.559,98		30.559,98	30.559,98	14.440,02	14.440,02		67,91
01 01 12	SUPLEMENTOS E PRÉMIOS	1.000,00					1.000,00	1.000,00		0,00
01 01 13	SUBSÍDIO DE REFEIÇÃO	272.600,00	229.312,99		229.312,99	229.312,99	43.287,01	43.287,01		84,12
01 01 13 01	PESSOAL DOS QUADROS- REGIME DO CONTRATO INDIVIDUAL	240.600,00	221.133,31		221.133,31	221.133,31	19.466,69	19.466,69		91,91
01 01 13 01 01	PESSOAL EM FUNÇÕES	215.000,00	197.082,59		197.082,59	197.082,59	17.917,41	17.917,41		91,67
01 01 13 01 02	PESSOAL/NOVOS POSTOS DE TRABALHO	25.600,00	24.050,72		24.050,72	24.050,72	1.549,28	1.549,28		93,95
01 01 13 02	PESSOAL EM QUALQUER OUTRA SITUAÇÃO	27.000,00	8.179,68		8.179,68	8.179,68	18.820,32	18.820,32		30,30
01 01 13 03	MEMBROS DOS ORGÃOS AUTÁRQUICOS	5.000,00					5.000,00	5.000,00		0,00
01 01 14	SUBSÍDIOS DE FÉRIAS E NATAL	432.000,00	400.797,35		400.797,35	400.797,35	31.202,65	31.202,65		92,78
01 01 14 01	PESSOAL DOS QUADROS- REGIME DO CONTRATO INDIVIDUAL	407.000,00	386.346,20		386.346,20	386.346,20	20.653,80	20.653,80		94,93
01 01 14 01 01	PESSOAL EM FUNÇÕES	395.000,00	386.346,20		386.346,20	386.346,20	8.653,80	8.653,80		97,81
01 01 14 01 02	PESSOAL/NOVOS POSTOS DE TRABALHO	12.000,00					12.000,00	12.000,00		0,00
01 01 14 02	PESSOAL EM QUALQUER OUTRA SITUAÇÃO	25.000,00	14.451,15		14.451,15	14.451,15	10.548,85	10.548,85		57,80
01 01 15	REMUNERAÇÕES POR DOENÇA E MATERNIDADE / PATERNIDADE	18.100,00	14.900,28		14.900,28	14.900,28	3.199,72	3.199,72		82,32
01 02	ABONOS VARIÁVEIS OU EVENTUAIS	135.500,00	103.152,98		103.152,98	103.152,98	32.347,02	32.347,02		76,13
01 02 01	GRATIFICAÇÕES VARIÁVEIS OU EVENTUAIS	1.000,00					1.000,00	1.000,00		0,00
01 02 02	HORAS EXTRAORDINÁRIAS	80.000,00	79.871,58		79.871,58	79.871,58	128,42	128,42		99,84
01 02 03	ALIMENTAÇÃO E ALOJAMENTO	1.000,00					1.000,00	1.000,00		0,00
01 02 04	AJUDAS DE CUSTO	10.500,00	4.326,06		4.326,06	4.326,06	6.173,94	6.173,94		41,20
01 02 05	ABONO PARA FALHAS	10.000,00	6.697,50		6.697,50	6.697,50	3.302,50	3.302,50		66,98
01 02 07	COLABORAÇÃO TÉCNICA E ESPECIALIZADA	2.000,00					2.000,00	2.000,00		0,00
01 02 08	SUBSÍDIOS E ABONOS DE FIXAÇÃO, RESIDÊNCIA E ALOJAM	1.000,00					1.000,00	1.000,00		0,00
01 02 13	OUTROS SUPLEMENTOS E PRÉMIOS	30.000,00	12.257,84		12.257,84	12.257,84	17.742,16	17.742,16		40,86
01 02 13 02	OUTROS	30.000,00	12.257,84		12.257,84	12.257,84	17.742,16	17.742,16		40,86
01 03	SEGURANÇA SOCIAL	747.700,00	676.294,42		676.294,42	674.852,46	71.405,58	72.847,54	1.441,96	90,26
01 03 01	ENCARGOS COM A SAÚDE	150.000,00	134.734,24		134.734,24	134.734,24	15.265,76	15.265,76		89,82
01 03 03	SUBSÍDIO FAMILIAR A CRIANÇAS E JOVENS	43.000,00	26.810,64		26.810,64	26.810,64	16.189,36	16.189,36		62,35
01 03 04	OUTRAS PRESTAÇÕES FAMILIARES	3.500,00	2.823,73		2.823,73	2.823,73	676,27	676,27		80,68
01 03 05	CONTRIBUIÇÕES PARA A SEGURANÇA SOCIAL	504.500,00	469.691,11		469.691,11	468.847,34	34.808,89	35.652,66	843,77	92,93
01 03 05 01	ASSISTÊNCIA NA DOENÇA DOS FUNCIONÁRIOS PÚBLICOS (A	8.000,00	7.971,66		7.971,66	7.971,66	28,34	28,34		99,65
01 03 05 02	SEGURANÇA SOCIAL DO PESSOAL EM REGIME DE CONTRATO	493.500,00	461.719,45		461.719,45	460.875,68	31.780,55	32.624,32	843,77	93,39

Classificação		Dotação Corrigida	Compromissos Assumidos			Despesas Pagas	Diferenças			Grau Exec. Orçam. %
Económica	Descrição		Exercício	Exercícios Futuros	Total		Dotação Não Comprometida	Saldo	Compromissos Por Pagar	
01 03 05 02 01	CAIXA GERAL DE APOSENTAÇÕES	325.500,00	304.026,54		304.026,54	303.858,17	21.473,46	21.641,83	168,37	93,35
01 03 05 02 02	SEGURANÇA SOCIAL - REGIME GERAL	168.000,00	157.692,91		157.692,91	157.017,51	10.307,09	10.982,49	675,40	93,46
01 03 05 03	OUTROS	3.000,00					3.000,00	3.000,00		0,00
01 03 06	ACIDENTES EM SERVIÇOS E DOENÇAS PROFISSIONAIS	1.000,00					1.000,00	1.000,00		0,00
01 03 09	SEGUROS	45.500,00	42.234,70		42.234,70	41.636,51	3.265,30	3.863,49	598,19	91,51
01 03 09 01	SEGUROS - SEG AC. TRABALHO E DOENÇAS PROFISSIONAIS	43.500,00	42.234,70		42.234,70	41.636,51	1.265,30	1.863,49	598,19	95,72
01 03 09 02	SEGUROS - SEGUROS DE SAÚDE	2.000,00					2.000,00	2.000,00		0,00
01 03 10	OUTRAS DESPESAS DE SEGURANÇA SOCIAL	200,00					200,00	200,00		0,00
01 03 10 01	EVENTUALIDADE MATERNIDADE, PATERNIDADE E ADOÇÃO	100,00					100,00	100,00		0,00
01 03 10 99	OUTRAS DESPESAS DE SEGURANÇA SOCIAL	100,00					100,00	100,00		0,00
02	AQUISIÇÃO DE BENS E SERVIÇOS	2.843.214,00	2.476.915,90		2.476.915,90	2.128.557,51	366.298,10	714.656,49	348.358,39	74,86
02 01	AQUISIÇÃO DE BENS	772.514,00	601.403,62		601.403,62	544.465,66	171.110,38	228.048,34	56.937,96	70,48
02 01 01	MATÉRIAS-PRIMAS E SUBSIDIÁRIAS	5.000,00					5.000,00	5.000,00		0,00
02 01 02	COMBUSTÍVEIS E LUBRIFICANTES	375.564,00	247.955,47		247.955,47	229.089,73	127.608,53	146.474,27	18.865,74	61,00
02 01 02 01	GASOLINA	96.000,00	45.764,82		45.764,82	36.401,95	50.235,18	59.598,05	9.362,87	37,92
02 01 02 02	GASÓLEO	160.000,00	154.076,94		154.076,94	145.023,39	5.923,06	14.976,61	9.053,55	90,64
02 01 02 99	OUTROS	119.564,00	48.113,71		48.113,71	47.664,39	71.450,29	71.899,61	449,32	39,87
02 01 03	MUNIÇÕES, EXPLOSIVOS E ARTIFÍCIOS	1.000,00					1.000,00	1.000,00		0,00
02 01 04	LIMPEZA E HIGIENE	14.000,00	13.403,95		13.403,95	12.675,77	596,05	1.324,23	728,18	90,54
02 01 05	ALIMENTAÇÃO- REFEIÇÕES CONFECCIONADAS	133.600,00	129.307,90		129.307,90	122.030,67	4.292,10	11.569,33	7.277,23	91,34
02 01 06	ALIMENTAÇÃO- GÊNEROS PARA CONFECCIONAR	3.500,00	3.205,96		3.205,96	3.015,20	294,04	484,80	190,76	86,15
02 01 07	VESTUÁRIO E ARTIGOS PESSOAIS	15.000,00	9.109,33		9.109,33	9.059,79	5.890,67	5.940,21	49,54	60,40
02 01 08	MATERIAL DE ESCRITÓRIO	29.500,00	19.247,23		19.247,23	15.392,51	10.252,77	14.107,49	3.854,72	52,18
02 01 15	PRÊMIOS, CONDECORAÇÕES E OFERTAS	24.600,00	24.572,23		24.572,23	21.256,63	27,77	3.343,37	3.315,60	86,41
02 01 16	MERCADORIAS PARA VENDA	16.150,00	16.098,99		16.098,99	12.734,57	51,01	3.415,43	3.364,42	78,85
02 01 16 03	Outros	16.150,00	16.098,99		16.098,99	12.734,57	51,01	3.415,43	3.364,42	78,85
02 01 17	FERRAMENTAS E UTENSÍLIOS	8.600,00	8.356,57		8.356,57	7.495,31	243,43	1.104,69	861,26	87,15
02 01 18	LIVROS E DOCUMENTAÇÃO TÉCNICA	13.000,00	5.635,74		5.635,74	2.900,13	7.364,26	10.099,87	2.735,61	22,31
02 01 19	ARTIGOS HONORÍFICOS E DE DECORAÇÃO	1.000,00					1.000,00	1.000,00		0,00
02 01 20	MATERIAL DE EDUCAÇÃO, CULTURA E RECREIO	12.000,00	10.622,50		10.622,50	6.994,00	1.377,50	5.006,00	3.628,50	58,28
02 01 21	OUTROS BENS	120.000,00	113.887,75		113.887,75	101.821,35	6.112,25	18.178,65	12.066,40	84,85
02 02	AQUISIÇÃO DE SERVIÇOS	2.070.700,00	1.875.512,28		1.875.512,28	1.584.091,85	195.187,72	486.608,15	291.420,43	76,50
02 02 01	ENCARGOS DE INSTALAÇÕES	150.000,00	148.733,71		148.733,71	148.158,57	1.266,29	1.841,43	575,14	98,77
02 02 03	CONSERVAÇÃO DE BENS	12.000,00	8.441,04		8.441,04	6.811,98	3.558,96	5.188,02	1.629,06	56,77
02 02 05	LOCAÇÃO DE MATERIAL DE INFORMÁTICA	5.000,00	369,00		369,00	369,00	4.631,00	4.631,00		7,38
02 02 08	LOCAÇÃO DE OUTROS BENS	37.500,00	36.406,03		36.406,03	30.388,23	1.093,97	7.111,77	6.017,80	81,04
02 02 09	COMUNICAÇÕES	74.100,00	71.549,25		71.549,25	46.589,53	2.550,75	27.510,47	24.959,72	62,87
02 02 10	TRANSPORTES	364.000,00	328.584,05		328.584,05	290.324,23	35.415,95	73.675,77	38.259,82	79,76
02 02 11	REPRESENTAÇÃO DOS SERVIÇOS	3.000,00	2.199,40		2.199,40	2.199,40	800,60	800,60		73,31
02 02 12	SEGUROS	36.000,00	33.462,35		33.462,35	32.528,97	2.537,65	3.471,03	933,38	90,36
02 02 13	DESLOCAÇÕES E ESTADAS	1.000,00	383,40		383,40	383,40	616,60	616,60		38,34
02 02 14	ESTUDOS, PARCERES, PROJECTOS E CONSULTADORIA	75.600,00	53.814,48		53.814,48	48.027,18	21.785,52	27.572,82	5.787,30	63,53
02 02 15	FORMAÇÃO	6.000,00	3.667,75		3.667,75	3.667,75	2.332,25	2.332,25		61,13
02 02 16	SEMINÁRIOS, EXPOSIÇÕES E SIMILARES	1.000,00					1.000,00	1.000,00		0,00
02 02 17	PUBLICIDADE	86.000,00	77.915,76		77.915,76	54.657,73	8.084,24	31.342,27	23.258,03	63,56
02 02 18	VIGILÂNCIA E SEGURANÇA	1.000,00					1.000,00	1.000,00		0,00
02 02 19	ASSISTÊNCIA TÉCNICA	15.500,00	13.235,38		13.235,38	13.235,38	2.264,62	2.264,62		85,39
02 02 20	OUTROS TRABALHOS ESPECIALIZADOS	667.000,00	600.951,81		600.951,81	459.347,12	66.048,19	207.652,88	141.604,69	68,87
02 02 24	ENCARGOS DE COBRANÇA DE RECEITAS	19.000,00	16.549,00		16.549,00	16.098,58	2.451,00	2.901,42	450,42	84,73
02 02 25	OUTROS SERVIÇOS	517.000,00	479.249,87		479.249,87	431.304,80	37.750,13	85.695,20	47.945,07	83,42
02 02 25 01	ÁGUA E ENERGIA ELÉCTRICA P/ DISTRIBUIÇÃO	187.500,00	186.842,15		186.842,15	169.276,01	657,85	18.223,99	17.566,14	90,28
02 02 25 02	OUTROS	329.500,00	292.407,72		292.407,72	262.028,79	37.092,28	67.471,21	30.378,93	79,52
03	JUROS E OUTROS ENCARGOS	88.400,00	84.276,51		84.276,51	83.076,36	4.123,49	5.323,64	1.200,15	93,98
03 01	JUROS DA DÍVIDA PÚBLICA	85.000,00	80.902,75		80.902,75	80.174,50	4.097,25	4.825,50	728,25	94,32
03 01 03	SOC. FINAN.- BANCOS E O. INST.	85.000,00	80.902,75		80.902,75	80.174,50	4.097,25	4.825,50	728,25	94,32

Classificação		Dotação Corrigida	Compromissos Assumidos			Despesas Pagas	Diferenças			Grau Exec. Orçam. %
Económica	Descrição		Exercício	Exercícios Futuros	Total		Dotação Não Comprometida	Saldo	Compromissos Por Pagar	
03 01 03 01	SOC.FINANCEIRAS - BANCOS E O. INST. FIN. - A CURTO	5.000,00	4.278,84		4.278,84	4.278,84	721,16	721,16		85,58
03 01 03 02	SOC.FINANCEIRAS - BANCOS E O. INST. FIN. - A MÉDIO	80.000,00	76.623,91		76.623,91	75.895,66	3.376,09	4.104,34	728,25	94,87
03 02	OUTROS ENCARGOS CORRENTES DA DÍVIDA PÚBLICA	3.400,00	3.373,76		3.373,76	2.901,86	26,24	498,14	471,90	85,35
03 02 01	DESPESAS DIVERSAS	3.400,00	3.373,76		3.373,76	2.901,86	26,24	498,14	471,90	85,35
04	TRANSFERÊNCIAS CORRENTES	512.000,00	495.881,48		495.881,48	457.915,96	16.118,52	54.084,04	37.965,52	89,44
04 03	ADMINISTRAÇÃO CENTRAL	2.000,00					2.000,00	2.000,00		0,00
04 03 05	SERVIÇOS E FUNDOS AUTÓNOMOS	2.000,00					2.000,00	2.000,00		0,00
04 05	ADMINISTRAÇÃO LOCAL	33.000,00	28.895,01		28.895,01	28.895,01	4.104,99	4.104,99		87,56
04 05 01	CONTINENTE	33.000,00	28.895,01		28.895,01	28.895,01	4.104,99	4.104,99		87,56
04 05 01 02	FREGUESIAS	18.000,00	15.077,01		15.077,01	15.077,01	2.922,99	2.922,99		83,76
04 05 01 08	OUTROS	15.000,00	13.818,00		13.818,00	13.818,00	1.182,00	1.182,00		92,12
04 07	INSTITUIÇÕES SEM FINS LUCRATIVOS	363.000,00	353.943,77		353.943,77	317.993,25	9.056,23	45.006,75	35.950,52	87,60
04 07 01	INSTITUIÇÕES SEM FINS LUCRATIVOS	363.000,00	353.943,77		353.943,77	317.993,25	9.056,23	45.006,75	35.950,52	87,60
04 08	FAMÍLIAS	114.000,00	113.042,70		113.042,70	111.027,70	957,30	2.972,30	2.015,00	97,39
04 08 02	OUTRAS	114.000,00	113.042,70		113.042,70	111.027,70	957,30	2.972,30	2.015,00	97,39
04 08 02 01	FAMÍLIAS	114.000,00	113.042,70		113.042,70	111.027,70	957,30	2.972,30	2.015,00	97,39
05	SUBSÍDIOS	179.650,00	178.204,23		178.204,23	178.204,23	1.445,77	1.445,77		99,20
05 01	SOCIEDADES E QUASE-SOCIEDADES NÃO FINANCEIRAS	1.000,00					1.000,00	1.000,00		0,00
05 01 01	PÚBLICAS	1.000,00					1.000,00	1.000,00		0,00
05 01 01 02	Outras	1.000,00					1.000,00	1.000,00		0,00
05 08	FAMÍLIAS	178.650,00	178.204,23		178.204,23	178.204,23	445,77	445,77		99,75
05 08 03	OUTRAS	178.650,00	178.204,23		178.204,23	178.204,23	445,77	445,77		99,75
06	OUTRAS DESPESAS CORRENTES	218.500,00	206.372,23		206.372,23	202.873,47	12.127,77	15.626,53	3.498,76	92,85
06 02	DIVERSAS	218.500,00	206.372,23		206.372,23	202.873,47	12.127,77	15.626,53	3.498,76	92,85
06 02 03	OUTRAS	218.500,00	206.372,23		206.372,23	202.873,47	12.127,77	15.626,53	3.498,76	92,85
06 02 03 01	Restituições	195.000,00	191.173,62		191.173,62	188.418,73	3.826,38	6.581,27	2.754,89	96,62
06 02 03 02	IVA	6.000,00	1.280,46		1.280,46	1.280,46	4.719,54	4.719,54		21,34
06 02 03 04	Serviços Bancários	6.000,00	2.607,79		2.607,79	2.492,79	3.392,21	3.507,21	115,00	41,55
06 02 03 05	OUTRAS	11.500,00	11.310,36		11.310,36	10.681,49	189,64	818,51	628,87	92,88
	TOTAL DAS DESPESAS CORRENTES	8.048.664,00	7.230.807,00		7.230.807,00	6.838.342,22	817.857,00	1.210.321,78	392.464,78	84,96
	<b>DESPESAS DE CAPITAL</b>									<b>0,00</b>
07	AQUISIÇÃO DE BENS DE CAPITAL	4.630.530,00	3.508.410,23		3.508.410,23	2.399.567,19	1.122.119,77	2.230.962,81	1.108.843,04	51,82
07 01	INVESTIMENTOS	2.488.980,00	2.015.322,66		2.015.322,66	1.409.001,32	473.657,34	1.079.978,68	606.321,34	56,61
07 01 01	TERRENOS	5.000,00					5.000,00	5.000,00		0,00
07 01 02	HABITAÇÕES	15.000,00					15.000,00	15.000,00		0,00
07 01 02 01	CONSTRUÇÃO	10.000,00					10.000,00	10.000,00		0,00
07 01 02 03	REPARAÇÃO E BENEFICIAÇÃO	5.000,00					5.000,00	5.000,00		0,00
07 01 03	EDIFÍCIOS	303.000,00	289.352,73		289.352,73	168.224,74	13.647,27	134.775,26	121.127,99	55,52
07 01 03 01	INSTALAÇÕES DE SERVIÇOS	160.000,00	159.839,79		159.839,79	61.524,02	160,21	98.475,98	98.315,77	38,45
07 01 03 02	INSTALAÇÕES DESPORTIVAS E RECREATIVAS	8.000,00					8.000,00	8.000,00		0,00
07 01 03 05	ESCOLAS	125.000,00	125.000,00		125.000,00	103.254,40		21.745,60	21.745,60	82,60
07 01 03 07	OUTROS	10.000,00	4.512,94		4.512,94	3.446,32	5.487,06	6.553,68	1.066,62	34,46
07 01 04	CONSTRUÇÕES DIVERSAS	985.400,00	830.997,20		830.997,20	491.323,31	154.402,80	494.076,69	339.673,89	49,86
07 01 04 01	VIADUTOS, ARRUAMENTOS E OBRAS COMPLEMENTARES	107.000,00	5.861,00		5.861,00	5.861,00	101.139,00	101.139,00		5,48
07 01 04 06	INSTALAÇÕES DESPORTIVAS E RECREATIVAS	766.400,00	744.432,36		744.432,36	464.402,31	21.967,64	301.997,69	280.030,05	60,60
07 01 04 13	OUTROS	112.000,00	80.703,84		80.703,84	21.060,00	31.296,16	90.940,00	59.643,84	18,80
07 01 06	MATERIAL DE TRANSPORTES	150.000,00	141.123,95		141.123,95	135.872,32	8.876,05	14.127,68	5.251,63	90,58
07 01 06 02	OUTRO	150.000,00	141.123,95		141.123,95	135.872,32	8.876,05	14.127,68	5.251,63	90,58
07 01 07	EQUIPAMENTO DE INFORMÁTICA	165.680,00	132.321,89		132.321,89	128.215,40	33.358,11	37.464,60	4.106,49	77,39
07 01 08	SOFTWARE INFORMÁTICO	270.000,00	235.807,70		235.807,70	207.274,70	34.192,30	62.725,30	28.533,00	76,77
07 01 09	EQUIPAMENTO ADMINISTRATIVO	192.000,00	138.251,73		138.251,73	129.151,82	53.748,27	62.848,18	9.099,91	67,27
07 01 10	EQUIPAMENTO BÁSICO	402.900,00	247.467,46		247.467,46	148.939,03	155.432,54	253.960,97	98.528,43	36,97
07 01 10 01	EQUIPAMENTO DE RECOLHA DE RESÍDUOS	25.000,00	5.275,65		5.275,65	2.665,25	19.724,35	22.334,75	2.610,40	10,66
07 01 10 02	OUTROS	377.900,00	242.191,81		242.191,81	146.273,78	135.708,19	231.626,22	95.918,03	38,71
07 03	BENS DE DOMÍNIO PÚBLICO	2.141.550,00	1.493.087,57		1.493.087,57	990.565,87	648.462,43	1.150.984,13	502.521,70	46,25
07 03 01	TERRENOS E RECURSOS NATURAIS	5.000,00					5.000,00	5.000,00		0,00

Classificação		Dotação Corrigida	Compromissos Assumidos			Despesas Pagas	Diferenças			Grau Exec. Orçam. %
Económica	Descrição		Exercício	Exercícios Futuros	Total		Dotação Não Comprometida	Saldo	Compromissos Por Pagar	
07 03 02	EDIFÍCIOS	141.400,00	89.913,41		89.913,41	80.732,33	51.486,59	60.667,67	9.181,08	57,10
07 03 02 04	CRECHES	35.000,00	9.782,03		9.782,03	8.664,96	25.217,97	26.335,04	1.117,07	24,76
07 03 02 05	ESCOLAS	106.400,00	80.131,38		80.131,38	72.067,37	26.268,62	34.332,63	8.064,01	67,73
07 03 03	OUTRAS CONSTRUÇÕES E INFRA-ESTRUTURAS	1.995.150,00	1.403.174,16		1.403.174,16	909.833,54	591.975,84	1.085.316,46	493.340,62	45,60
07 03 03 01	VIADUTOS, ARRUAMENTOS E OBRAS COMPLEMENTARES	554.650,00	335.509,32		335.509,32	195.730,03	219.140,68	358.919,97	139.779,29	35,29
07 03 03 02	SISTEMAS DE DRENAGEM DE ÁGUAS RESIDUAIS	441.005,00	412.398,67		412.398,67	275.796,45	28.606,33	165.208,55	136.602,22	62,54
07 03 03 04	ILUMINAÇÃO PÚBLICA	50.000,00	11.584,07		11.584,07	4.612,47	38.415,93	45.387,53	6.971,60	9,22
07 03 03 05	PARQUES E JARDINS	60.000,00	28.022,30		28.022,30	27.681,97	31.977,70	32.318,03	340,33	46,14
07 03 03 06	INSTALAÇÕES DESPORTIVAS E RECREATIVAS	8.000,00					8.000,00	8.000,00		0,00
07 03 03 07	CAPTAÇÃO, TRATAMENTO E DISTRIBUIÇÃO DE ÁGUA	178.000,00	159.629,07		159.629,07	101.916,38	18.370,93	76.083,62	57.712,69	57,26
07 03 03 08	VIAÇÃO RURAL	643.495,00	422.755,30		422.755,30	297.090,03	220.739,70	346.404,97	125.665,27	46,17
07 03 03 09	SINALIZAÇÃO E TRÂNSITO	40.000,00	33.085,87		33.085,87	6.816,65	6.914,13	33.183,35	26.269,22	17,04
07 03 03 12	CEMITÉRIOS	20.000,00	189,56		189,56	189,56	19.810,44	19.810,44		0,95
08	TRANSFERÊNCIAS DE CAPITAL	294.580,00	225.629,19		225.629,19	194.179,69	68.950,81	100.400,31	31.449,50	65,92
08 07	INSTITUIÇÕES SEM FINS LUCRATIVOS	222.000,00	175.530,53		175.530,53	157.288,35	46.469,47	64.711,65	18.242,18	70,85
08 07 01	INSTITUIÇÕES SEM FINS LUCRATIVOS-	222.000,00	175.530,53		175.530,53	157.288,35	46.469,47	64.711,65	18.242,18	70,85
08 07 02	INSTITUIÇÕES SEM FINS LUCRATIVOS-ACÇÃO SOCIAL									0,00
08 08	FAMÍLIAS	72.580,00	50.098,66		50.098,66	36.891,34	22.481,34	35.688,66	13.207,32	50,83
08 08 02	OUTRAS	72.580,00	50.098,66		50.098,66	36.891,34	22.481,34	35.688,66	13.207,32	50,83
09	ACTIVOS FINANCEIROS	108.220,00	106.440,00		106.440,00	106.440,00	1.780,00	1.780,00		98,36
09 03	TÍTULOS A MÉDIO E LONGO PRAZOS	108.220,00	106.440,00		106.440,00	106.440,00	1.780,00	1.780,00		98,36
09 03 01	SOCIEDADES E QUASE-SOCIEDADES NÃO FINANCEIRAS- PRI	108.220,00	106.440,00		106.440,00	106.440,00	1.780,00	1.780,00		98,36
10	PASSIVOS FINANCEIROS	653.000,00	645.059,90		645.059,90	644.860,11	7.940,10	8.139,89	199,79	98,75
10 05	EMPRÉSTIMOS A CURTO PRAZO	203.000,00	200.000,00		200.000,00	200.000,00	3.000,00	3.000,00		98,52
10 05 03	SOCIEDADES FINANCEIRAS- BANCOS E OUTRAS INSTITUIÇ	203.000,00	200.000,00		200.000,00	200.000,00	3.000,00	3.000,00		98,52
10 06	EMPRÉSTIMOS A MÉDIO E LONGO PRAZOS	450.000,00	445.059,90		445.059,90	444.860,11	4.940,10	5.139,89	199,79	98,86
10 06 03	SOCIEDADES FINANCEIRAS- BANCOS E OUTRAS INSTITUIÇ	450.000,00	445.059,90		445.059,90	444.860,11	4.940,10	5.139,89	199,79	98,86
	TOTAL DAS DESPESAS DE CAPITAL	5.686.330,00	4.485.539,32		4.485.539,32	3.345.046,99	1.200.790,68	2.341.283,01	1.140.492,33	58,83
Total Orçamento Despesa		13.734.994,00	11.716.346,32		11.716.346,32	10.183.389,21	2.018.647,68	3.551.604,79	1.532.957,11	74,14

Órgão Executivo

Em, 12 de abril de 2012

\_\_\_\_\_

\_\_\_\_\_

\_\_\_\_\_

\_\_\_\_\_

\_\_\_\_\_

Órgão Deliberativo

Em, 27 de abril de 2012

\_\_\_\_\_

\_\_\_\_\_

\_\_\_\_\_

\_\_\_\_\_

\_\_\_\_\_

<b>Mapa de controlo orçamental da receita</b>	<b>7</b>
---	----------

<b>Designação da entidade</b>	Município de Terras de Bouro
-------------------------------	------------------------------

<b>Gerência</b>	1 de janeiro a 31 de dezembro de 2011
-----------------	---------------------------------------

Classificação Económica		Dotação Corrigida	Rec. Por Cobrar Início Ano	Receitas Liquidadas	Liquidações Anuladas	Receitas Cobradas Brutas	Reembolsos		Receita Cobrada Líquida	Rec. Por Cobrar Final Ano	Grau Exec. %
Código	Descrição						Emitidos	Pagos			
	RECEITAS CORRENTES										
01	IMPOSTOS DIRECTOS	607.000,00		697.291,18	8.190,86	689.100,32	10.557,07	10.557,07	678.543,25		111,79
01 02	OUTROS	607.000,00		697.291,18	8.190,86	689.100,32	10.557,07	10.557,07	678.543,25		111,79
01 02 02	IMPOSTO MUNICIPAL SOBRE IMÓVEIS	247.000,00		276.673,60	7.623,60	269.050,00	9.056,90	9.056,90	259.993,10		105,26
01 02 03	IMPOSTO ÚNICO DE CIRCULAÇÃO	81.000,00		97.816,85		97.816,85			97.816,85		120,76
01 02 04	IMPOSTO MUNICIPAL S/ AS TRANSMISSÕES ONEROSAS DE I	135.000,00		155.093,70		155.093,70	1.384,67	1.384,67	153.709,03		113,86
01 02 05	DERRAMA	132.000,00		166.913,89		166.913,89			166.913,89		126,45
01 02 07	IMPOSTOS ABOLIDOS	9.000,00		793,14	567,26	225,88	115,50	115,50	110,38		1,23
01 02 07 01	CONTRIBUIÇÃO AUTÁRQUICA	3.000,00		793,14	567,26	225,88	115,50	115,50	110,38		3,68
01 02 07 02	IMPOSTO MUNICIPAL DE SISA	3.000,00									
01 02 07 03	IMPOSTO MUNICIPAL SOBRE VEÍCULOS	3.000,00									
01 02 99	IMPOSTOS DIRECTOS DIVERSOS	3.000,00									
02	IMPOSTOS INDIRECTOS	45.000,00		52.586,00	3.585,55	47.718,72	3,83	3,83	47.714,89	1.281,73	106,03
02 02	OUTROS	45.000,00		52.586,00	3.585,55	47.718,72	3,83	3,83	47.714,89	1.281,73	106,03
02 02 06	IMPOSTOS INDIRECTOS ESPECÍFICOS DAS AUTARQUIAS LOC	45.000,00		52.586,00	3.585,55	47.718,72	3,83	3,83	47.714,89	1.281,73	106,03
02 02 06 01	Mercados e Feiras	3.000,00									
02 02 06 02	Loteamento e Obras	3.000,00		6.212,26	61,32	6.148,64			6.148,64	2,30	204,95
02 02 06 03	Ocupação de Via Pública	3.000,00									
02 02 06 05	Publicidade	3.000,00		5.148,05	982,49	4.165,56			4.165,56		138,85
02 02 06 06	Saneamento	6.000,00		20.568,62	2.181,44	17.518,77			17.518,77	868,41	291,98
02 02 06 06 01	Saneamento - Taxa de Ligação	3.000,00		2.750,77	1.651,57	1.099,20			1.099,20		36,64
02 02 06 06 02	Saneamento- Conservação	3.000,00		17.817,85	529,87	16.419,57			16.419,57	868,41	547,32
02 02 06 99	Outros	27.000,00		20.657,07	360,30	19.885,75	3,83	3,83	19.881,92	411,02	73,64
02 02 06 99 01	Taxa Municipal de Direitos de Passagem	3.000,00		290,51		290,51	3,83	3,83	286,68		9,56
02 02 06 99 02	Taxa de Depósito da Ficha Técnica da Habitação	3.000,00									
02 02 06 99 99	OUTROS	21.000,00		20.366,56	360,30	19.595,24			19.595,24	411,02	93,31
04	TAXAS, MULTAS E OUTRAS PENALIDADES	132.000,00	1.826,51	74.124,22	1.524,82	61.742,97	40,13	40,13	61.702,84	12.682,94	46,74
04 01	TAXAS	125.000,00	687,26	70.887,36	1.311,76	58.773,54	9,63	9,63	58.763,91	11.489,32	47,01
04 01 23	TAXAS ESPECÍFICAS DAS AUTARQUIAS LOCAIS	125.000,00	687,26	70.887,36	1.311,76	58.773,54	9,63	9,63	58.763,91	11.489,32	47,01
04 01 23 01	Mercados e Feiras	3.000,00		1.761,66	232,54	1.529,12			1.529,12		50,97
04 01 23 02	Loteamento e Obras	14.000,00		26.565,51	1.092,53	25.456,58			25.456,58	16,40	181,83
04 01 23 03	Ocupação de Via Pública	3.000,00		1.817,95		1.817,95			1.817,95		60,60
04 01 23 05	Caça, uso e porte arma	3.000,00		258,66	5,10	253,56			253,56		8,45
04 01 23 06	Saneamento	27.000,00	603,86	15.488,63	146,70	10.491,22	4,63	4,63	10.486,59	5.454,57	38,84
04 01 23 99	Outros	75.000,00	83,40	24.994,95	-165,11	19.225,11	5,00	5,00	19.220,11	6.018,35	25,63
04 01 23 99 01	Taxa de Depósito da Ficha Técnica da Habitação	3.000,00									
04 01 23 99 02	Taxa pela emissão do certificado de registo	3.000,00		7,50		7,50			7,50		0,25
04 01 23 99 99	Outras	69.000,00	83,40	24.987,45	-165,11	19.217,61	5,00	5,00	19.212,61	6.018,35	27,84
04 02	MULTAS E OUTRAS PENALIDADES:	7.000,00	1.139,25	3.236,86	213,06	2.969,43	30,50	30,50	2.938,93	1.193,62	41,98
04 02 99	MULTAS E PENALIDADES DIVERSAS	7.000,00	1.139,25	3.236,86	213,06	2.969,43	30,50	30,50	2.938,93	1.193,62	41,98
05	RENDIMENTOS DE PROPRIEDADE	462.000,00		292.122,09	17.568,79	274.553,30			274.553,30		59,43
05 02	JUROS - SOCIEDADES FINANCEIRAS	13.000,00		8.029,66	2,65	8.027,01			8.027,01		61,75
05 02 01	BANCOS E OUTRAS INSTITUIÇÕES FINANCEIRAS	13.000,00		8.029,66	2,65	8.027,01			8.027,01		61,75
05 07	DIVIDENDOS E PARTICIPAÇÕES NOS LUCROS DE SOCIEDADE	3.000,00									
05 07 03	Empresa privados	3.000,00									
05 10	RENDAS	446.000,00		284.092,43	17.566,14	266.526,29			266.526,29		59,76
05 10 01	TERRENOS	150.000,00		30.000,00		30.000,00			30.000,00		20,00
05 10 99	OUTROS	296.000,00		254.092,43	17.566,14	236.526,29			236.526,29		79,91
06	TRANSFERÊNCIAS CORRENTES	4.643.525,00		4.441.374,34	93.256,59	4.348.117,75			4.348.117,75		93,64
06 03	ADMINISTRAÇÃO CENTRAL	4.640.525,00		4.441.374,34	93.256,59	4.348.117,75			4.348.117,75		93,70
06 03 01	ESTADO	4.606.225,00		4.305.035,18	80.588,36	4.224.446,82			4.224.446,82		91,71
06 03 01 01	Fundo de Equilíbrio Financeiro	3.471.845,00		2.934.875,00		2.934.875,00			2.934.875,00		84,53
06 03 01 02	Fundo Social Municipal	143.698,00		319.479,00		319.479,00			319.479,00		222,33

Classificação Económica		Dotação Corrigida	Rec. Por Cobrar Início Ano	Receitas Liquidadas	Liquidações Anuladas	Receitas Cobradas Brutas	Reembolsos		Receita Cobrada Líquida	Rec. Por Cobrar Final Ano	Grau Exec. %
Código	Descrição						Emitidos	Pagos			
06 03 01 03	Participação variável no IRS	27.882,00		70.981,00		70.981,00			70.981,00		254,58
06 03 01 99	Outros	962.800,00		979.700,18	80.588,36	899.111,82			899.111,82		93,39
06 03 01 99 01	DGAL	40.000,00									
06 03 01 99 02	DREN	886.000,00		921.615,29	52.588,36	869.026,93			869.026,93		98,08
06 03 01 99 99	OUTROS	36.800,00		58.084,89	28.000,00	30.084,89			30.084,89		81,75
06 03 06	ESTADO- PARTICIPAÇÃO COMUNITÁRIA EM PROJECTOS CO-	9.300,00		67.769,03	3.219,61	64.549,42			64.549,42		694,08
06 03 06 01	FUNDO SOCIAL EUROPEU	9.300,00		67.769,03	3.219,61	64.549,42			64.549,42		694,08
06 03 07	SERVIÇOS E FUNDOS AUTÓNOMOS	25.000,00		68.570,13	9.448,62	59.121,51			59.121,51		236,49
06 08	FAMÍLIAS	3.000,00									
06 08 01	FAMÍLIAS	3.000,00									
07	VENDA DE BENS E SERVIÇOS CORRENTES	554.000,00	3.861,19	697.946,32	41.408,76	623.699,18	322,52	322,52	623.376,66	36.699,57	112,52
07 01	VENDA DE BENS	182.000,00	1.375,00	157.459,54	18.547,05	122.598,69	95,50	95,50	122.503,19	17.688,80	67,31
07 01 11	PRODUTOS ACABADOS E INTERMÉDIOS	78.000,00	1.375,00	116.015,43	10.990,64	88.710,99	95,50	95,50	88.615,49	17.688,80	113,61
07 01 11 03	ÁGUA	73.000,00	1.375,00	102.854,73	7.799,99	82.064,24	95,50	95,50	81.968,74	14.365,50	112,29
07 01 11 04	ELECTRICIDADE	5.000,00		13.160,70	3.190,65	6.646,75			6.646,75	3.323,30	132,94
07 01 99	OUTROS	104.000,00		41.444,11	7.556,41	33.887,70			33.887,70		32,58
07 02	SERVIÇOS	290.000,00	113,19	330.738,81	16.214,16	312.332,15	225,80	225,80	312.106,35	2.305,69	107,62
07 02 01	ALUGUER DE ESPAÇOS E EQUIPAMENTOS	3.000,00		3.446,30	800,00	2.646,30			2.646,30		88,21
07 02 08	SERVIÇOS SOCIAIS, RECREATIVOS, CULTURAIS E DESPORT	158.000,00		165.829,49	6.377,30	157.572,19	170,00	170,00	157.402,19	1.880,00	99,62
07 02 08 02	SERVIÇOS RECREATIVOS	158.000,00		165.829,49	6.377,30	157.572,19	170,00	170,00	157.402,19	1.880,00	99,62
07 02 08 02 99	OUTROS	158.000,00		165.829,49	6.377,30	157.572,19	170,00	170,00	157.402,19	1.880,00	99,62
07 02 09	SERVIÇOS ESPECÍFICOS DAS AUTARQUIAS	31.000,00	18,25	49.085,16	7.787,20	41.138,27	29,52	29,52	41.108,75	177,94	132,61
07 02 09 01	Saneamento	3.000,00									
07 02 09 02	Resíduos Sólidos	3.000,00		25.047,39	3.297,19	21.750,20			21.750,20		725,01
07 02 09 03	Transportes Colectivos de Pessoas e Mercadorias	3.000,00									
07 02 09 03 99	OUTROS	3.000,00									
07 02 09 04	Trabalhos por Conta de Particulares	7.000,00	3,90	11.033,16	1.968,45	9.068,61			9.068,61		129,55
07 02 09 05	Cemitérios	5.000,00		2.515,64	250,00	2.265,64			2.265,64		45,31
07 02 09 06	Mercados e Feiras	10.000,00	14,35	10.488,97	2.271,56	8.053,82	29,52	29,52	8.024,30	177,94	80,24
07 02 99	OUTROS	98.000,00	94,94	112.377,86	1.249,66	110.975,39	26,28	26,28	110.949,11	247,75	113,21
07 03	RENDAS	82.000,00	2.373,00	209.747,97	6.647,55	188.768,34	1,22	1,22	188.767,12	16.705,08	230,20
07 03 01	HABITAÇÕES	11.000,00	2.373,00	10.633,15	359,11	7.861,51			7.861,51	4.785,53	71,47
07 03 02	EDIFÍCIOS	71.000,00		199.114,82	6.288,44	180.906,83	1,22	1,22	180.905,61	11.919,55	254,80
08	OUTRAS RECEITAS CORRENTES	15.000,00		932,09		932,09			932,09		6,21
08 01	OUTRAS	15.000,00		932,09		932,09			932,09		6,21
08 01 99	OUTRAS	15.000,00		932,09		932,09			932,09		6,21
08 01 99 01	Indemnizações por deterioração, roubo e extravio d	3.000,00									
08 01 99 02	Indemnizações de estragos provocados por outrem em	3.000,00		97,00		97,00			97,00		3,23
08 01 99 03	IVA Reembolsado	3.000,00									
08 01 99 04	IVA INVERSÃO DA LIQUIDAÇÃO	3.000,00		835,09		835,09			835,09		27,84
08 01 99 99	Diversas	3.000,00									
	TOTAL DAS RECEITAS CORRENTES	6.458.525,00	5.687,70	6.256.376,24	165.535,37	6.045.864,33	10.923,55	10.923,55	6.034.940,78	50.664,24	93,44
	RECEITAS DE CAPITAL										
09	VENDAS DE BENS DE INVESTIMENTO	75.000,00		2.465,00	100,00	615,00			615,00	1.750,00	0,82
09 01	TERRENOS	60.000,00									
09 01 06	ADMINISTRAÇÃO PÚBLICA- ADMINISTRAÇÃO LOCAL- CONTIN	60.000,00									
09 02	HABITAÇÕES	3.000,00									
09 02 06	ADMINISTRAÇÃO PÚBLICA- ADMINISTRAÇÃO LOCAL- CONTINENT	3.000,00									
09 03	EDIFÍCIOS	3.000,00									
09 03 06	ADMINISTRAÇÃO PÚBLICA- ADMINISTRAÇÃO LOCAL- CONTINENT	3.000,00									
09 04	OUTROS BENS DE INVESTIMENTO	9.000,00		2.465,00	100,00	615,00			615,00	1.750,00	6,83
09 04 06	ADMINISTRAÇÃO PÚBLICA- ADMINISTRAÇÃO LOCAL- CONTINENT	9.000,00		2.465,00	100,00	615,00			615,00	1.750,00	6,83
09 04 06 01	Equipamento de Transporte	3.000,00									
09 04 06 02	Maquinaria e Equipamento	3.000,00									
09 04 06 03	OUTROS	3.000,00		2.465,00	100,00	615,00			615,00	1.750,00	20,50
10	TRANSFERÊNCIAS DE CAPITAL	7.195.464,00	5.101,92	5.235.373,94	1.343.527,37	3.896.948,49	176.877,75	176.877,75	3.720.070,74		51,70
10 03	ADMINISTRAÇÃO CENTRAL	7.195.464,00	5.101,92	5.235.373,94	1.343.527,37	3.896.948,49	176.877,75	176.877,75	3.720.070,74		51,70



Classificação Económica		Dotação Corrigida	Rec. Por Cobrar Início Ano	Receitas Liquidadas	Liquidações Anuladas	Receitas Cobradas Brutas	Reembolsos		Receita Cobrada Líquida	Rec. Por Cobrar Final Ano	Grau Exec. %
Código	Descrição						Emitidos	Pagos			
10 03 01	ESTADO	2.360.564,00		2.414.485,00		2.414.485,00			2.414.485,00		102,28
10 03 01 01	Fundo Equilíbrio Financeiro	2.314.564,00		2.374.485,00		2.374.485,00			2.374.485,00		102,59
10 03 01 04	Cooperação Técnica e Financeira	3.000,00									
10 03 01 99	Outros	43.000,00		40.000,00		40.000,00			40.000,00		93,02
10 03 01 99 01	DREN	40.000,00		40.000,00		40.000,00			40.000,00		100,00
10 03 01 99 99	OUTROS	3.000,00									
10 03 07	ESTADO- PARTICIPAÇÃO COMUNITÁRIA EM PROJECTOS CO-	4.828.900,00	5.101,92	2.820.888,94	1.343.527,37	1.482.463,49	176.877,75	176.877,75	1.305.585,74		27,04
10 03 07 01	FEDER/INTERREG	4.813.000,00	5.101,92	2.820.888,94	1.343.527,37	1.482.463,49	176.877,75	176.877,75	1.305.585,74		27,13
10 03 07 02	FEOGA	15.900,00									
10 03 08	SERVIÇOS E FUNDOS AUTÓNOMOS	6.000,00									
10 03 08 01	IFT - PITER	3.000,00									
10 03 08 02	INH	3.000,00									
12	PASSIVOS FINANCEIROS	6.000,00		200.241,83	76,57	200.165,26			200.165,26		3.336,09
12 05	EMPRÉSTIMOS A CURTO PRAZO	3.000,00		200.000,00		200.000,00			200.000,00		6.666,67
12 05 02	SOCIEDADES FINANCEIRAS	3.000,00		200.000,00		200.000,00			200.000,00		6.666,67
12 06	EMPRÉSTIMOS A MÉDIO E LONGO PRAZOS	3.000,00		241,83	76,57	165,26			165,26		5,51
12 06 02	SOCIEDADES FINANCEIRAS	3.000,00		241,83	76,57	165,26			165,26		5,51
	TOTAL DAS RECEITAS DE CAPITAL	7.276.464,00	5.101,92	5.438.080,77	1.343.703,94	4.097.728,75	176.877,75	176.877,75	3.920.851,00	1.750,00	53,88
	OUTRAS RECEITAS										
15	REPOSIÇÕES NÃO ABATIDAS NOS PAGAMENTOS	5,00		12.321,49	2.647,58	9.673,91			9.673,91		193.478,2
15 01	REPOSIÇÕES NÃO ABATIDAS NOS PAGAMENTOS	5,00		12.321,49	2.647,58	9.673,91			9.673,91		193.478,2
15 01 01	REPOSIÇÕES NÃO ABATIDAS NOS PAGAMENTOS	5,00		12.321,49	2.647,58	9.673,91			9.673,91		193.478,2
	TOTAL DAS OUTRAS RECEITAS	5,00		12.321,49	2.647,58	9.673,91			9.673,91		193.478,2
Total		13.734.994,00	10.789,62	11.706.778,50	1.511.886,89	10.153.266,99	187.801,30	187.801,30	9.965.465,69	52.414,24	72,56

Órgão Executivo

Em, 12 de abril de 2012

---



---



---



---



---



---

Órgão Deliberativo

Em, 27 de abril de 2012

---



---



---



---



---



---

**Execução do Plano Plurianual de Investimentos****8**

Designação da entidade Município de Terras de Bouro

Gerência 1 de janeiro a 31 de dezembro de 2011

Objectivo	Projecto	Orgânica	Económica	FR	Fonte de Financiamento			Resp.	Data		Montante Previsto			Montante Executado			Grau Execucao Anual	Grau Execucao Global
					AC	AA	FC		Inicio	Fim	Ano	Anos Seguintes	Total	Anos Anteriores	Ano	Total		
1	FUNÇÕES GERAIS										1.064.400,00		1.064.400,00	445.160,04	775.498,70	1.220.658,74	72,86	114,68
1.1.1	Administração geral										1.064.400,00		1.064.400,00	445.160,04	775.498,70	1.220.658,74	72,86	114,68
	09P001	CÂMARA MUNICIPAL / EQUIPAMENTO E MAQUINARIA	O	0	0	0	O.A.	01-01-2009	31-12-2011	744.400,00	744.400,00	243.730,43	578.102,36	821.832,79	77,66	110,40		
		02 07 01 07								155.000,00	155.000,00		128.215,40	128.215,40	82,72	82,72		
		02 07 01 08								270.000,00	270.000,00		207.274,70	207.274,70	76,77	76,77		
		02 07 01 09								165.000,00	165.000,00		129.151,82	129.151,82	78,27	78,27		
		02 07 01 10 02								154.400,00	154.400,00		113.460,44	113.460,44	73,48	73,48		
	10P032	AQUISIÇÃO DE TERRENOS	O	0	100	0	O.AU T.	01-01-2010	31-12-2011	10.000,00	10.000,00	6.000,00		6.000,00		60,00		
		02 07 01 01								5.000,00	5.000,00							
		02 07 03 01								5.000,00	5.000,00							
	10P033	REQUALIFICAÇÃO DE EDIFICIOS MUNICIPAIS	E	0	100	0	DOM	01-01-2010	31-12-2011	160.000,00	160.000,00	91.702,79	61.524,02	153.226,81	38,45	95,77		
		02 07 01 03 01								160.000,00	160.000,00		61.524,02	61.524,02	38,45	38,45		
	10P035	CÂMARA MUNICIPAL / MATERIAL DE TRANSPORTE	O	0	100	0	O.AU T.	01-01-2010	31-12-2011	150.000,00	150.000,00	103.726,82	135.872,32	239.599,14	90,58	159,73		
		02 07 01 06 02								150.000,00	150.000,00		135.872,32	135.872,32	90,58	90,58		
1.2.1	Protecção civil e luta contra incêndios																	
2	FUNÇÕES SOCIAIS										2.604.055,00	2.020.000,00	4.624.055,00	1.247.826,95	1.304.924,82	2.552.751,77	50,11	55,21
2.1.1	Ensino não superior										231.400,00	20.000,00	251.400,00	259.384,10	175.321,77	434.705,87	75,77	172,91
	08P001	CENTRO ESCOLAR DO VALE DO HOMEM	E	0	25	75	DOM	01-07-2008	31-12-2012	76.400,00	76.400,00	20.000,00	96.400,00	166.683,21	56.079,22	222.762,43	73,40	231,08
		02 07 03 02 05								76.400,00	76.400,00		56.079,22	56.079,22	73,40	73,40		
	10P002	REQUALIFICAÇÃO DO PARQUE ESCOLAR	O	0	100	0	DOM	01-01-2010	31-12-2011	30.000,00	30.000,00	7.402,17	15.988,15	23.390,32	53,29	77,97		
		02 07 03 02 05								30.000,00	30.000,00		15.988,15	15.988,15	53,29	53,29		
	10P004	ESCOLA PROFISSIONAL AMAR TERRA VERDE	O	0	100	0	DOM	01-01-2010	31-12-2011	125.000,00	125.000,00	85.298,72	103.254,40	188.553,12	82,60	150,84		
		02 07 01 03 05								125.000,00	125.000,00		103.254,40	103.254,40	82,60	82,60		
2.1.2	Serviços auxiliares de ensino										35.000,00	50.000,00	85.000,00	11.111,79	8.664,96	19.776,75	24,76	23,27
	10P001	REQUALIFICAÇÃO DO PARQUE ESCOLAR	O	0	100	0	DOM	01-01-2010	31-12-2012	35.000,00	35.000,00	50.000,00	85.000,00	11.111,79	8.664,96	19.776,75	24,76	23,27
		02 07 03 02 04								35.000,00	35.000,00		8.664,96	8.664,96	24,76	24,76		
2.3.2	Acção social																	
2.4.1	Habitação										15.000,00	400.000,00	415.000,00	4.818,59		4.818,59		1,16
	05P013	LOTEAMENTO DA CANIÇADA - VALDOZENDE	O	0	100	0	DPU	01-01-2000	31-12-2013	10.000,00	400.000,00	410.000,00	2.342,10		2.342,10		0,57	

Objectivo	Projecto	Orgânica	Económica	FR	Fonte de Financiamento			Resp.	Data		Montante Previsto			Montante Executado			Grau Execução Anual	Grau Execução Global
					AC	AA	FC		Início	Fim	Ano	Anos Seguintes	Total	Anos Anteriores	Ano	Total		
2.4.2	10P011	02	07 01 02 01	O	0	100	0	DOM	01-01-2010	31-12-2011	10.000,00		10.000,00	2.476,49		2.476,49		49,53
			REQUALIFICAÇÃO DO PARQUE HABITACIONAL								5.000,00		5.000,00					
		02	07 01 02 03								5.000,00		5.000,00					
	Ordenamento do território										693.650,00	500.000,00	1.193.650,00	249.080,95	231.845,40	480.926,35	33,42	40,29
	02P038		ALTERAÇÃO E REVISÃO DO PDM	O	0	100	0	DPU	01-01-2002	31-12-2011	51.000,00		51.000,00		26.885,34	26.885,34	52,72	52,72
		02	07 01 10 02								51.000,00		51.000,00					
	08P003		PARQUE URBANO - RIBEIRO DE GORDAIRAS	O	0	0	0	DOM	01-12-2008	31-12-2013	160.400,00	500.000,00	660.400,00		1.291,50	1.291,50	0,81	0,20
		02	07 03 03 01								160.400,00		160.400,00					
	10P012		ELABORAÇÃO DE PROJECTOS, PLANOS DE URBANIZAÇÃO/POR	O	0	100	0	DPU	01-01-2010	31-12-2011	18.000,00		18.000,00	5.527,56	4.428,00	9.955,56	24,60	55,31
		02	07 01 10 02								18.000,00		18.000,00					
	10P013		REQUALIFICAÇÃO DE ESPAÇOS PÚBLICOS	O	0	100	0	DOM	01-01-2010	31-12-2011	363.500,00		363.500,00	210.276,76	175.988,53	386.265,29	48,42	106,26
		02	07 03 03 01								363.500,00		363.500,00					
	10P019		REQUALIFICAÇÃO DA REDE DE ILUMINAÇÃO PÚBLICA MUNIC	O	0	100	0	DOM	01-01-2010	31-12-2011	50.000,00		50.000,00	33.276,63	4.612,47	37.889,10	9,22	75,78
		02	07 03 03 04								50.000,00		50.000,00					
	11P001		CEMITÉRIOS MUNICIPAIS	O	0	100	0	DSBA	01-01-2011	31-12-2011	20.000,00		20.000,00		189,56	189,56	0,95	0,95
		02	07 03 03 12								20.000,00		20.000,00					
	11P002		ECOVIA DO GERÊS	O	0	100	0	DOM	01-01-2011	31-12-2011	30.750,00		30.750,00		18.450,00	18.450,00	60,00	60,00
		02	07 03 03 01								30.750,00		30.750,00					
2.4.3	Saneamento										441.005,00	400.000,00	841.005,00	193.613,23	275.796,45	469.409,68	62,54	55,82
	10P016		CONSTRUÇÃO/REQUALIFICAÇÃO DO SISTEMA DE DRENAGEM E	E	0	100	0	DSBA	01-01-2010	31-12-2012	431.005,00	400.000,00	831.005,00	188.568,22	275.248,31	463.816,53	63,86	55,81
		02	07 03 03 02								431.005,00		431.005,00					
	10P020		CONTROLO DE QUALIDADE DE EFLUENTES	O	0	100	0	DSBA	01-01-2010	31-12-2011	10.000,00		10.000,00	5.045,01	548,14	5.593,15	5,48	55,93
		02	07 03 03 02								10.000,00		10.000,00					
2.4.4	Abastecimento de água										173.000,00	400.000,00	573.000,00	66.452,73	101.916,38	168.369,11	58,91	29,38
	10P017		CONSTRUÇÃO/REQUALIFICAÇÃO DO SISTEMA DE ABASTECIME	E	0	100	0	DSBA	01-01-2010	31-12-2012	173.000,00	400.000,00	573.000,00	66.452,73	101.916,38	168.369,11	58,91	29,38
		02	07 03 03 07								173.000,00		173.000,00					
2.4.5	Resíduos sólidos										25.000,00		25.000,00	3.359,18	2.665,25	6.024,43	10,66	24,10
	10P039		AQUISIÇÃO E MANUTENÇÃO DE EQUIPAMENTO	O	0	100	0	DSBA	01-01-2010	31-12-2011	25.000,00		25.000,00	3.359,18	2.665,25	6.024,43	10,66	24,10
		02	07 01 10 01								25.000,00		25.000,00					
2.4.6	Protecção meio ambiente e conservação da natureza										221.500,00	100.000,00	321.500,00	28.842,30	44.312,30	73.154,60	20,01	22,75
	08P002		NATUR PARQUE DE VILARINHO DA FURNA - VALORIZAÇÃO D	O	0	25	75	O.A.	22-08-2010	31-12-2011	39.500,00		39.500,00					
		02	07 01 09								27.000,00		27.000,00					
		02	07 01 10 02								4.500,00		4.500,00					
		02	07 03 03 06								8.000,00		8.000,00					

Objectivo	Projecto	Orgânica	Económica	FR	Fonte de Financiamento			Resp.	Data		Montante Previsto			Montante Executado			Grau Execução Anual	Grau Execução Global
					AC	AA	FC		Início	Fim	Ano	Anos Seguintes	Total	Anos Anteriores	Ano	Total		
2.5.1	10P029	CONSTRUÇÃO/REQUALIFICAÇÃO DE JARDINS		O	0	100	0	DSBA	01-01-2010	31-12-2011	50.000,00		50.000,00	8.368,36	19.442,98	27.811,34	38,89	55,62
	02	07 03 03 05									50.000,00		50.000,00		19.442,98	19.442,98	38,89	38,89
	10P030	CONSTRUÇÃO DE 2 ESTALEIROS MUNICIPAIS DE INERTES (		E	0	100	0	DOM	01-01-2010	31-12-2012	5.000,00	100.000,00	105.000,00					
	02	07 01 04 13									5.000,00		5.000,00					
	10P031	DEFESA FLORESTAL		O	0	100	0	O.AU T.	01-01-2010	31-12-2011	10.000,00		10.000,00	6.217,57	363,00	6.580,57	3,63	65,81
	02	07 03 03 07									5.000,00		5.000,00					
	02	07 03 03 08									5.000,00		5.000,00		363,00	363,00	7,26	7,26
	10P036	REQUALIFICAÇÃO DO PATRIMÓNIO CULTURAL		O	0	100	0	DDSC	01-01-2010	31-12-2011	117.000,00		117.000,00	14.256,37	24.506,32	38.762,69	20,95	33,13
	02	07 01 03 07									10.000,00		10.000,00		3.446,32	3.446,32	34,46	34,46
	02	07 01 04 13									107.000,00		107.000,00		21.060,00	21.060,00	19,68	19,68
	Cultura										8.000,00		8.000,00	1.874,20		1.874,20		23,43
	10P005	REQUALIFICAÇÃO DE CENTROS CULTURAIS		O	0	100	0	DOM	01-01-2010	31-12-2011	2.000,00		2.000,00	1.874,20		1.874,20		93,71
	02	07 01 03 02									2.000,00		2.000,00					
	10P018	CONSTRUÇÃO DA BIBLIOTECA MUNICIPAL			0	0	0				6.000,00		6.000,00					
	02	07 01 03 02									6.000,00		6.000,00					
2.5.2	Desporto, recreio e lazer										760.500,00	150.000,00	910.500,00	429.289,88	464.402,31	893.692,19	61,07	98,15
3	02P161	PISCINA COBERTA NA SEDE DO CONCELHO		E	0	25	75	DOM	01-01-2002	31-12-2012	730.500,00	100.000,00	830.500,00	401.897,47	456.854,25	858.751,72	62,54	103,40
	02	07 01 04 06									730.500,00		730.500,00		456.854,25	456.854,25	62,54	62,54
	10P006	CONSTRUÇÃO DE PRAIAS FLUVIAIS		O	0	100	0	DOM	01-01-2010	31-12-2011	10.000,00		10.000,00					
	02	07 01 04 06									10.000,00		10.000,00					
	10P007	REQUALIFICAÇÃO DE ESPAÇOS DESPORTIVOS E ESTRUTURAS		O	0	100	0	DOM	01-01-2010	31-12-2012	20.000,00	50.000,00	70.000,00	27.392,41	7.548,06	34.940,47	37,74	49,91
	02	07 01 04 06									20.000,00		20.000,00		7.548,06	7.548,06	37,74	37,74
	FUNÇÕES ECONÓMICAS										962.075,00	660.000,00	1.622.075,00	582.568,52	319.143,67	901.712,19	33,17	55,59
	Agricultura, pecuária, silvicultura, caça e pesca										6.000,00	10.000,00	16.000,00		3.500,00	3.500,00	58,33	21,88
	09P004	REQUALIFICAÇÃO DE CAMINHOS AGRICOLAS E RURAIS		O	0	0	0	DOM	01-01-2009	31-12-2012	6.000,00	10.000,00	16.000,00		3.500,00	3.500,00	58,33	21,88
	02	07 03 03 08									6.000,00		6.000,00		3.500,00	3.500,00	58,33	58,33
	Transportes rodoviários										784.495,00	500.000,00	1.284.495,00	582.568,52	314.143,67	896.712,19	40,04	69,81
	02P190	REQUALIFICAÇÃO DA REDE VIÁRIA EXISTENTE		O	0	0	0	DOM	01-01-2002	31-12-2013	632.495,00	400.000,00	1.032.495,00	573.078,64	293.227,03	866.305,67	46,36	83,90
	02	07 03 03 08									632.495,00		632.495,00		293.227,03	293.227,03	46,36	46,36
	10P026	SINALIZAÇÃO VIÁRIA E TURISTICA		O	0	100	0	DOM	01-01-2010	31-12-2011	35.000,00		35.000,00	4.149,88	6.816,65	10.966,53	19,48	31,33
	02	07 03 03 09									35.000,00		35.000,00		6.816,65	6.816,65	19,48	19,48
3.3.1	10P027	REQUALIFICAÇÃO DE ABRIGOS DE PASSAGEIROS		O	0	100	0	DOM	01-01-2010	31-12-2011	10.000,00		10.000,00	5.340,00	5.000,00	10.340,00	50,00	103,40
	02	07 01 04 01									10.000,00		10.000,00		5.000,00	5.000,00	50,00	50,00
	10P028	CONSTRUÇÃO/REQUALIFICAÇÃO DE PARQUES DE ESTACIONAM		E	0	100	0	DOM	01-01-2010	31-12-2011	10.000,00		10.000,00		8.238,99	8.238,99	82,39	82,39

Objectivo	Projecto	Orgânica	Económica	FR	Fonte de Financiamento			Resp.	Data		Montante Previsto			Montante Executado			Grau Execucão Anual	Grau Execucão Global
					AC	AA	FC		Início	Fim	Ano	Anos Seguintes	Total	Anos Anteriores	Ano	Total		
3.4.2	11P003	02	07 03 03 05	E	0	100	0	DOM	01-01-2011	31-12-2012	10.000,00		10.000,00		8.238,99	8.238,99	82,39	82,39
		CONST. CENTRAL CAMIONAGEM					97.000,00	100.000,00	197.000,00		861,00	861,00	0,89	0,44				
		02	07 01 04 01				97.000,00		97.000,00		861,00	861,00	0,89	0,89				
							171.580,00	150.000,00	321.580,00		1.500,00	1.500,00	0,87	0,47				
	10P040	AQUA CÁVADO		O	0	25	75	DDSC	01-01-2010	31-12-2013	171.580,00	150.000,00	321.580,00		1.500,00	1.500,00	0,87	0,47
		02	07 01 04 06				5.900,00		5.900,00									
		02	07 01 07				10.680,00		10.680,00									
		02	07 01 10 02				150.000,00		150.000,00		1.500,00	1.500,00	1,00	1,00				
		02	07 03 03 09				5.000,00		5.000,00									
Total										4.630.530,00	2.680.000,00	7.310.530,00	2.275.555,51	2.399.567,19	4.675.122,70	51,82	63,95	

Anotações:  
(a) - Execução Financeira Anual = (Executado no ano \* 100) / Previsto no Ano  
(b) - Execução Financeira Global = (Total executado \* 100) / (Realizado em anos anteriores + Total previsto)

49/124

Órgão Executivo

Em, 12 de abril de 2012

Órgão Deliberativo

Em, 27 de abril de 2012

<b>Fluxos de Caixa</b>	<b>9</b>
------------------------	----------

<b>Designação da entidade</b>	Município de Terras de Bouro
-------------------------------	------------------------------

<b>Gerência</b>	1 de janeiro a 31 de dezembro de 2011
-----------------	---------------------------------------

Recebimentos			Pagamentos		
Saldo da Gerência Anterior		493.992,51	Despesas orçamentais		10.183.389,21
Execução orçamental	57.774,53		Correntes	6.838.342,22	
Operações de tesouraria	436.217,98		Capital	3.345.046,99	
Receitas orçamentais		10.153.266,99	Operações de Tesouraria		673.581,86
Correntes	6.045.864,33		Saldo para a gerência seguinte		524.023,50
Capital	4.097.728,75				
Outras	9.673,91		Execução orçamental	27.652,31	
Operações de Tesouraria		733.735,07	Operações de tesouraria	496.371,19	
<b>Total</b>		<b>11.380.994,57</b>	<b>Total</b>		<b>11.380.994,57</b>

Recebimentos		
Saldo da Gerência Anterior		493.992,51
Execução Orçamental	57.774,53	
Operações Tesouraria	436.217,98	
Receitas Orçamentais		10.153.266,99
Correntes	6.045.864,33	
01 02 02 IMPOSTO MUNICIPAL SOBRE IMÓVEIS	269.050,00	
01 02 02 IMPOSTO MUNICIPAL SOBRE IMÓVEIS	269.050,00	
01 02 03 IMPOSTO ÚNICO DE CIRCULAÇÃO	97.816,85	
01 02 03 IMPOSTO ÚNICO DE CIRCULAÇÃO	97.816,85	
01 02 04 IMPOSTO MUNICIPAL S/ AS TRANSMISSÕES ONEROSAS DE I	155.093,70	
01 02 04 IMPOSTO MUNICIPAL S/ AS TRANSMISSÕES ONEROSAS DE I	155.093,70	
01 02 05 DERRAMA	166.913,89	
01 02 05 DERRAMA	166.913,89	
01 02 07 01 CONTRIBUIÇÃO AUTÁRQUICA	225,88	
01 02 07 01 CONTRIBUIÇÃO AUTÁRQUICA	225,88	
02 02 06 02 Loteamento e Obras	6.148,64	
02 02 06 02 Loteamento e Obras	6.148,64	
02 02 06 05 Publicidade	4.165,56	
02 02 06 05 Publicidade	4.165,56	
02 02 06 06 01 Saneamento - Taxa de Ligação	1.099,20	
02 02 06 06 01 Saneamento - Taxa de Ligação	1.099,20	
02 02 06 06 02 Saneamento- Conservação	16.419,57	
02 02 06 06 02 Saneamento- Conservação	16.419,57	
02 02 06 99 01 Taxa Municipal de Direitos de Passagem	290,51	
02 02 06 99 01 Taxa Municipal de Direitos de Passagem	290,51	
02 02 06 99 99 OUTROS	19.595,24	
02 02 06 99 99 OUTROS	19.595,24	
04 01 23 01 Mercados e Feiras	1.529,12	
04 01 23 01 Mercados e Feiras	1.529,12	
04 01 23 02 Loteamento e Obras	25.456,58	
04 01 23 02 Loteamento e Obras	25.456,58	
04 01 23 03 Ocupação de Via Pública	1.817,95	
04 01 23 03 Ocupação de Via Pública	1.817,95	
04 01 23 05 Caça, uso e porte arma	253,56	
04 01 23 05 Caça, uso e porte arma	253,56	
04 01 23 06 Saneamento	10.491,22	
04 01 23 06 Saneamento	10.491,22	

04 01 23 99 02	Taxa pela emissão do certificado de registo	7,50	
04 01 23 99 02	Taxa pela emissão do certificado de registo	7,50	
04 01 23 99 99	Outras	19.217,61	
04 01 23 99 99	Outras	19.217,61	
04 02 99	MULTAS E PENALIDADES DIVERSAS	2.969,43	
04 02 99	MULTAS E PENALIDADES DIVERSAS	2.969,43	
05 02 01	BANCOS E OUTRAS INSTITUIÇÕES FINANCEIRAS	8.027,01	
05 02 01	BANCOS E OUTRAS INSTITUIÇÕES FINANCEIRAS	8.027,01	
05 10 01	TERRENOS	30.000,00	
05 10 01	TERRENOS	30.000,00	
05 10 99	OUTROS	236.526,29	
05 10 99	OUTROS	236.526,29	
06 03 01 01	Fundo de Equilíbrio Financeiro	2.934.875,00	
06 03 01 01	Fundo de Equilíbrio Financeiro	2.934.875,00	
06 03 01 02	Fundo Social Municipal	319.479,00	
06 03 01 02	Fundo Social Municipal	319.479,00	
06 03 01 03	Participação variável no IRS	70.981,00	
06 03 01 03	Participação variável no IRS	70.981,00	
06 03 01 99 02	DREN	869.026,93	
06 03 01 99 02	DREN	869.026,93	
06 03 01 99 99	OUTROS	30.084,89	
06 03 01 99 99	OUTROS	30.084,89	
06 03 06 01	FUNDO SOCIAL EUROPEU	64.549,42	
06 03 06 01	FUNDO SOCIAL EUROPEU	64.549,42	
06 03 07	SERVIÇOS E FUNDOS AUTÓNOMOS	59.121,51	
06 03 07	SERVIÇOS E FUNDOS AUTÓNOMOS	59.121,51	
07 01 11 03	ÁGUA	82.064,24	
07 01 11 03	ÁGUA	82.064,24	
07 01 11 04	ELECTRICIDADE	6.646,75	
07 01 11 04	ELECTRICIDADE	6.646,75	
07 01 99	OUTROS	33.887,70	
07 01 99	OUTROS	33.887,70	
07 02 01	ALUGUER DE ESPAÇOS E EQUIPAMENTOS	2.646,30	
07 02 01	ALUGUER DE ESPAÇOS E EQUIPAMENTOS	2.646,30	
07 02 08 02 99	OUTROS	157.572,19	
07 02 08 02 99	OUTROS	157.572,19	
07 02 09 02	Resíduos Sólidos	21.750,20	
07 02 09 02	Resíduos Sólidos	21.750,20	
07 02 09 04	Trabalhos por Conta de Particulares	9.068,61	
07 02 09 04	Trabalhos por Conta de Particulares	9.068,61	
07 02 09 05	Cemitérios	2.265,64	
07 02 09 05	Cemitérios	2.265,64	
07 02 09 06	Mercados e Feiras	8.053,82	
07 02 09 06	Mercados e Feiras	8.053,82	
07 02 99	OUTROS	110.975,39	
07 02 99	OUTROS	110.975,39	
07 03 01	HABITAÇÕES	7.861,51	
07 03 01	HABITAÇÕES	7.861,51	
07 03 02	EDIFÍCIOS	180.906,83	
07 03 02	EDIFÍCIOS	180.906,83	
08 01 99 02	Indemnizações de estragos provocados por outrém em	97,00	
08 01 99 02	Indemnizações de estragos provocados por outrém em	97,00	
08 01 99 04	IVA INVERSÃO DA LIQUIDAÇÃO	835,09	
08 01 99 04	IVA INVERSÃO DA LIQUIDAÇÃO	835,09	
Capital		4.097.728,75	
09 04 06 03	OUTROS	615,00	
09 04 06 03	OUTROS	615,00	
10 03 01 01	Fundo Equilíbrio Financeiro	2.374.485,00	
10 03 01 01	Fundo Equilíbrio Financeiro	2.374.485,00	
10 03 01 99 01	DREN	40.000,00	
10 03 01 99 01	DREN	40.000,00	

10 03 07 01	FEDER/INTERREG	1.482.463,49	
10 03 07 01	FEDER/INTERREG	1.482.463,49	
12 05 02	SOCIEDADES FINANCEIRAS	200.000,00	
12 05 02	SOCIEDADES FINANCEIRAS	200.000,00	
12 06 02	SOCIEDADES FINANCEIRAS	165,26	
12 06 02	SOCIEDADES FINANCEIRAS	165,26	
Outras		9.673,91	
15 01 01	REPOSIÇÕES NÃO ABATIDAS NOS PAGAMENTOS	9.673,91	
15 01 01	REPOSIÇÕES NÃO ABATIDAS NOS PAGAMENTOS	9.673,91	
Operações de Tesouraria			733.735,07
17.01.01.01	Trabalho Dependente	225.342,19	
17.01.01.01	Trabalho Dependente	225.342,19	
17.01.01.02	Trabalho Independente	14.232,71	
17.01.01.02	Trabalho Independente	14.232,71	
17.01.01.03	Sobre-Taxa IRS Art.99-A DL 49/2011	24.426,38	
17.01.01.03	Sobre-Taxa IRS Art.99-A DL 49/2011	24.426,38	
17.01.02.04	Imposto Selo - verba 1	8,00	
17.01.02.04	Imposto Selo - verba 1	8,00	
17.01.03.01	CGA - Descontos de Pessoal	222.813,40	
17.01.03.01	CGA - Descontos de Pessoal	222.813,40	
17.01.03.02	ADSE	39.808,40	
17.01.03.02	ADSE	39.808,40	
17.01.03.03	IGFSS - Pessoal	80.719,00	
17.01.03.03	IGFSS - Pessoal	80.719,00	
17.01.04.01	DGF - Carta de Caçador	626,64	
17.01.04.01	DGF - Carta de Caçador	626,64	
17.01.04.02	DGF - Cartões de carta de Caçador	6,25	
17.01.04.02	DGF - Cartões de carta de Caçador	6,25	
17.02.04.01	Desconto Judicial	6.959,94	
17.02.04.01	Desconto Judicial	6.959,94	
17.02.04.02	Pensão de Alimentos	2.721,72	
17.02.04.02	Pensão de Alimentos	2.721,72	
17.02.04.03	STAL	4.743,99	
17.02.04.03	STAL	4.743,99	
17.02.04.04	ATAM	443,87	
17.02.04.04	ATAM	443,87	
17.02.04.05	Clube de Trabalhadores	5.596,67	
17.02.04.05	Clube de Trabalhadores	5.596,67	
17.02.04.06	SITESE	110,76	
17.02.04.06	SITESE	110,76	
17.02.04.07	STFPN (Sindicato dos trabalhadores FP N)	2.950,87	
17.02.04.07	STFPN (Sindicato dos trabalhadores FP N)	2.950,87	
17.02.04.09	SITESC	154,77	
17.02.04.09	SITESC	154,77	
17.02.04.10	Pagamento de Alimentação	302,25	
17.02.04.10	Pagamento de Alimentação	302,25	
17.02.05.02	Programa de Intercâmbio de Idosos	2.682,00	
17.02.05.02	Programa de Intercâmbio de Idosos	2.682,00	
17.02.05.04	Serviço de Estrangeiros e Fronteiras	7,50	
17.02.05.04	Serviço de Estrangeiros e Fronteiras	7,50	
17.02.05.06	MOVIJOVEM	98,00	
17.02.05.06	MOVIJOVEM	98,00	
17.02.05.07	CENSOS/2011	26.466,78	
17.02.05.07	CENSOS/2011	26.466,78	
17.04.02.01	Retenções a Fornecedores	72.512,98	
17.04.02.01	Retenções a Fornecedores	72.512,98	
Correntes		6.045.864,33	
Capital		4.097.728,75	
Outras		9.673,91	
Operações de Tesouraria			733.735,07
<b>Total</b>			<b>11.380.994,57</b>



Pagamentos		
Despesas Orçamentais		10.183.389,21
Correntes		6.838.342,22
01 01 01	TITULARES DE ORGÃOS DE SOBERANIA E MEMBROS DE ÓRGÃ	86.761,16
01 01 01	TITULARES DE ORGÃOS DE SOBERANIA E MEMBROS DE ÓRGÃ	86.761,16
01 01 04 01	PESSOAL EM FUNÇÕES	2.160.316,57
01 01 04 01	PESSOAL EM FUNÇÕES	2.160.316,57
01 01 06 01	PESSOAL EM FUNÇÕES	62.027,31
01 01 06 01	PESSOAL EM FUNÇÕES	62.027,31
01 01 08	PESSOAL AGUARDANDO APOSENTAÇÃO	3.005,32
01 01 08	PESSOAL AGUARDANDO APOSENTAÇÃO	3.005,32
01 01 09	PESSOAL EM QUALQUER OUTRA SITUAÇÃO	22.028,29
01 01 09	PESSOAL EM QUALQUER OUTRA SITUAÇÃO	22.028,29
01 01 11 01	Membros doS Orgãos Autárquicos	30.559,98
01 01 11 01	Membros doS Orgãos Autárquicos	30.559,98
01 01 13 01 01	PESSOAL EM FUNÇÕES	197.082,59
01 01 13 01 01	PESSOAL EM FUNÇÕES	197.082,59
01 01 13 01 02	PESSOAL/NOVOS POSTOS DE TRABALHO	24.050,72
01 01 13 01 02	PESSOAL/NOVOS POSTOS DE TRABALHO	24.050,72
01 01 13 02	PESSOAL EM QUALQUER OUTRA SITUAÇÃO	8.179,68
01 01 13 02	PESSOAL EM QUALQUER OUTRA SITUAÇÃO	8.179,68
01 01 14 01 01	PESSOAL EM FUNÇÕES	386.346,20
01 01 14 01 01	PESSOAL EM FUNÇÕES	386.346,20
01 01 14 02	PESSOAL EM QUALQUER OUTRA SITUAÇÃO	14.451,15
01 01 14 02	PESSOAL EM QUALQUER OUTRA SITUAÇÃO	14.451,15
01 01 15	REMUNERAÇÕES POR DOENÇA E MATERNIDADE / PATERNIDAD	14.900,28
01 01 15	REMUNERAÇÕES POR DOENÇA E MATERNIDADE / PATERNIDAD	14.900,28
01 02 02	HORAS EXTRAORDINÁRIAS	79.871,58
01 02 02	HORAS EXTRAORDINÁRIAS	79.871,58
01 02 04	AJUDAS DE CUSTO	4.326,06
01 02 04	AJUDAS DE CUSTO	4.326,06
01 02 05	ABONO PARA FALHAS	6.697,50
01 02 05	ABONO PARA FALHAS	6.697,50
01 02 13 02	OUTROS	12.257,84
01 02 13 02	OUTROS	12.257,84
01 03 01	ENCARGOS COM A SAÚDE	134.734,24
01 03 01	ENCARGOS COM A SAÚDE	134.734,24
01 03 03	SUBSÍDIO FAMILIAR A CRIANÇAS E JOVENS	26.810,64
01 03 03	SUBSÍDIO FAMILIAR A CRIANÇAS E JOVENS	26.810,64
01 03 04	OUTRAS PRESTAÇÕES FAMILIARES	2.823,73
01 03 04	OUTRAS PRESTAÇÕES FAMILIARES	2.823,73
01 03 05 01	ASSISTÊNCIA NA DOENÇA DOS FUNCIONÁRIOS PÚBLICOS (A	7.971,66
01 03 05 01	ASSISTÊNCIA NA DOENÇA DOS FUNCIONÁRIOS PÚBLICOS (A	7.971,66
01 03 05 02 01	CAIXA GERAL DE APOSENTAÇÕES	303.858,17
01 03 05 02 01	CAIXA GERAL DE APOSENTAÇÕES	303.858,17
01 03 05 02 02	SEGURANÇA SOCIAL - REGIME GERAL	157.017,51
01 03 05 02 02	SEGURANÇA SOCIAL - REGIME GERAL	157.017,51
01 03 09 01	SEGUROS - SEG AC. TRABALHO E DOENÇAS PROFISSIONAIS	41.636,51
01 03 09 01	SEGUROS - SEG AC. TRABALHO E DOENÇAS PROFISSIONAIS	41.636,51
02 01 02 01	GASOLINA	36.401,95
02 01 02 01	GASOLINA	36.401,95
02 01 02 02	GASÓLEO	145.023,39
02 01 02 02	GASÓLEO	145.023,39
02 01 02 99	OUTROS	47.664,39
02 01 02 99	OUTROS	47.664,39
02 01 04	LIMPEZA E HIGIENE	12.675,77
02 01 04	LIMPEZA E HIGIENE	12.675,77
02 01 05	ALIMENTAÇÃO- REFEIÇÕES CONFECCIONADAS	122.030,67
02 01 05	ALIMENTAÇÃO- REFEIÇÕES CONFECCIONADAS	122.030,67
02 01 06	ALIMENTAÇÃO- GÉNEROS PARA CONFECCIONAR	3.015,20

02 01 06	ALIMENTAÇÃO- GÉNEROS PARA CONFECCIONAR	3.015,20	
02 01 07	VESTUÁRIO E ARTIGOS PESSOAIS	9.059,79	
02 01 07	VESTUÁRIO E ARTIGOS PESSOAIS	9.059,79	
02 01 08	MATERIAL DE ESCRITÓRIO	15.392,51	
02 01 08	MATERIAL DE ESCRITÓRIO	15.392,51	
02 01 15	PRÉMIOS, CONDECORAÇÕES E OFERTAS	21.256,63	
02 01 15	PRÉMIOS, CONDECORAÇÕES E OFERTAS	21.256,63	
02 01 16 03	Outros	12.734,57	
02 01 16 03	Outros	12.734,57	
02 01 17	FERRAMENTAS E UTENSÍLIOS	7.495,31	
02 01 17	FERRAMENTAS E UTENSÍLIOS	7.495,31	
02 01 18	LIVROS E DOCUMENTAÇÃO TÉCNICA	2.900,13	
02 01 18	LIVROS E DOCUMENTAÇÃO TÉCNICA	2.900,13	
02 01 20	MATERIAL DE EDUCAÇÃO, CULTURA E RECREIO	6.994,00	
02 01 20	MATERIAL DE EDUCAÇÃO, CULTURA E RECREIO	6.994,00	
02 01 21	OUTROS BENS	101.821,35	
02 01 21	OUTROS BENS	101.821,35	
02 02 01	ENCARGOS DE INSTALAÇÕES	148.158,57	
02 02 01	ENCARGOS DE INSTALAÇÕES	148.158,57	
02 02 03	CONSERVAÇÃO DE BENS	6.811,98	
02 02 03	CONSERVAÇÃO DE BENS	6.811,98	
02 02 05	LOCAÇÃO DE MATERIAL DE INFORMÁTICA	369,00	
02 02 05	LOCAÇÃO DE MATERIAL DE INFORMÁTICA	369,00	
02 02 08	LOCAÇÃO DE OUTROS BENS	30.388,23	
02 02 08	LOCAÇÃO DE OUTROS BENS	30.388,23	
02 02 09	COMUNICAÇÕES	46.589,53	
02 02 09	COMUNICAÇÕES	46.589,53	
02 02 10	TRANSPORTES	290.324,23	
02 02 10	TRANSPORTES	290.324,23	
02 02 11	REPRESENTAÇÃO DOS SERVIÇOS	2.199,40	
02 02 11	REPRESENTAÇÃO DOS SERVIÇOS	2.199,40	
02 02 12	SEGUROS	32.528,97	
02 02 12	SEGUROS	32.528,97	
02 02 13	DESLOCAÇÕES E ESTADAS	383,40	
02 02 13	DESLOCAÇÕES E ESTADAS	383,40	
02 02 14	ESTUDOS, PARCERES, PROJECTOS E CONSULTADORIA	48.027,18	
02 02 14	ESTUDOS, PARCERES, PROJECTOS E CONSULTADORIA	48.027,18	
02 02 15	FORMAÇÃO	3.667,75	
02 02 15	FORMAÇÃO	3.667,75	
02 02 17	PUBLICIDADE	54.657,73	
02 02 17	PUBLICIDADE	54.657,73	
02 02 19	ASSISTÊNCIA TÉCNICA	13.235,38	
02 02 19	ASSISTÊNCIA TÉCNICA	13.235,38	
02 02 20	OUTROS TRABALHOS ESPECIALIZADOS	459.347,12	
02 02 20	OUTROS TRABALHOS ESPECIALIZADOS	459.347,12	
02 02 24	ENCARGOS DE COBRANÇA DE RECEITAS	16.098,58	
02 02 24	ENCARGOS DE COBRANÇA DE RECEITAS	16.098,58	
02 02 25 01	ÁGUA E ENERGIA ELÉCTRICA P/ DISTRIBUIÇÃO	169.276,01	
02 02 25 01	ÁGUA E ENERGIA ELÉCTRICA P/ DISTRIBUIÇÃO	169.276,01	
02 02 25 02	OUTROS	262.028,79	
02 02 25 02	OUTROS	262.028,79	
03 01 03 01	SOC.FINANCEIRAS - BANCOS E O. INST. FIN. - A CURTO	4.278,84	
03 01 03 01	SOC.FINANCEIRAS - BANCOS E O. INST. FIN. - A CURTO	4.278,84	
03 01 03 02	SOC.FINANCEIRAS - BANCOS E O. INST. FIN. - A MÉDIO	75.895,66	
03 01 03 02	SOC.FINANCEIRAS - BANCOS E O. INST. FIN. - A MÉDIO	75.895,66	
03 02 01	DESPESAS DIVERSAS	2.901,86	
03 02 01	DESPESAS DIVERSAS	2.901,86	
04 05 01 02	FREGUESIAS	15.077,01	
04 05 01 02	FREGUESIAS	15.077,01	
04 05 01 08	OUTROS	13.818,00	
04 05 01 08	OUTROS	13.818,00	

04 07 01	INSTITUIÇÕES SEM FINS LUCRATIVOS	317.993,25	
04 07 01	INSTITUIÇÕES SEM FINS LUCRATIVOS	317.993,25	
04 08 02 01	FAMÍLIAS	111.027,70	
04 08 02 01	FAMÍLIAS	111.027,70	
05 08 03	OUTRAS	178.204,23	
05 08 03	OUTRAS	178.204,23	
06 02 03 01	Restituições	188.418,73	
06 02 03 01	Restituições	188.418,73	
06 02 03 02	IVA	1.280,46	
06 02 03 02	IVA	1.280,46	
06 02 03 04	Serviços Bancários	2.492,79	
06 02 03 04	Serviços Bancários	2.492,79	
06 02 03 05	OUTRAS	10.681,49	
06 02 03 05	OUTRAS	10.681,49	
<b>Capital</b>		<b>3.345.046,99</b>	
07 01 03 01	INSTALAÇÕES DE SERVIÇOS	61.524,02	
07 01 03 01	INSTALAÇÕES DE SERVIÇOS	61.524,02	
07 01 03 05	ESCOLAS	103.254,40	
07 01 03 05	ESCOLAS	103.254,40	
07 01 03 07	OUTROS	3.446,32	
07 01 03 07	OUTROS	3.446,32	
07 01 04 01	VIADUTOS, ARRUAMENTOS E OBRAS COMPLEMENTARES	5.861,00	
07 01 04 01	VIADUTOS, ARRUAMENTOS E OBRAS COMPLEMENTARES	5.861,00	
07 01 04 06	INSTALAÇÕES DESPORTIVAS E RECREATIVAS	464.402,31	
07 01 04 06	INSTALAÇÕES DESPORTIVAS E RECREATIVAS	464.402,31	
07 01 04 13	OUTROS	21.060,00	
07 01 04 13	OUTROS	21.060,00	
07 01 06 02	OUTRO	135.872,32	
07 01 06 02	OUTRO	135.872,32	
07 01 07	EQUIPAMENTO DE INFORMÁTICA	128.215,40	
07 01 07	EQUIPAMENTO DE INFORMÁTICA	128.215,40	
07 01 08	SOFTWARE INFORMÁTICO	207.274,70	
07 01 08	SOFTWARE INFORMÁTICO	207.274,70	
07 01 09	EQUIPAMENTO ADMINISTRATIVO	129.151,82	
07 01 09	EQUIPAMENTO ADMINISTRATIVO	129.151,82	
07 01 10 01	EQUIPAMENTO DE RECOLHA DE RESÍDUOS	2.665,25	
07 01 10 01	EQUIPAMENTO DE RECOLHA DE RESÍDUOS	2.665,25	
07 01 10 02	OUTROS	146.273,78	
07 01 10 02	OUTROS	146.273,78	
07 03 02 04	CRECHES	8.664,96	
07 03 02 04	CRECHES	8.664,96	
07 03 02 05	ESCOLAS	72.067,37	
07 03 02 05	ESCOLAS	72.067,37	
07 03 03 01	VIADUTOS, ARRUAMENTOS E OBRAS COMPLEMENTARES	195.730,03	
07 03 03 01	VIADUTOS, ARRUAMENTOS E OBRAS COMPLEMENTARES	195.730,03	
07 03 03 02	SISTEMAS DE DRENAGEM DE ÁGUAS RESIDUAIS	275.796,45	
07 03 03 02	SISTEMAS DE DRENAGEM DE ÁGUAS RESIDUAIS	275.796,45	
07 03 03 04	ILUMINAÇÃO PÚBLICA	4.612,47	
07 03 03 04	ILUMINAÇÃO PÚBLICA	4.612,47	
07 03 03 05	PARQUES E JARDINS	27.681,97	
07 03 03 05	PARQUES E JARDINS	27.681,97	
07 03 03 07	CAPTAÇÃO, TRATAMENTO E DISTRIBUIÇÃO DE ÁGUA	101.916,38	
07 03 03 07	CAPTAÇÃO, TRATAMENTO E DISTRIBUIÇÃO DE ÁGUA	101.916,38	
07 03 03 08	VIAÇÃO RURAL	297.090,03	
07 03 03 08	VIAÇÃO RURAL	297.090,03	
07 03 03 09	SINALIZAÇÃO E TRÂNSITO	6.816,65	
07 03 03 09	SINALIZAÇÃO E TRÂNSITO	6.816,65	
07 03 03 12	CEMITÉRIOS	189,56	
07 03 03 12	CEMITÉRIOS	189,56	
08 07 01	INSTITUIÇÕES SEM FINS LUCRATIVOS-	157.288,35	
08 07 01	INSTITUIÇÕES SEM FINS LUCRATIVOS-	157.288,35	

08 08 02	OUTRAS	36.891,34	
08 08 02	OUTRAS	36.891,34	
09 03 01	SOCIEDADES E QUASE-SOCIEDADES NÃO FINANCEIRAS- PRI	106.440,00	
09 03 01	SOCIEDADES E QUASE-SOCIEDADES NÃO FINANCEIRAS- PRI	106.440,00	
10 05 03	SOCIEDADES FINANCEIRAS - BANCOS E OUTRAS INSTITUIÇ	200.000,00	
10 05 03	SOCIEDADES FINANCEIRAS - BANCOS E OUTRAS INSTITUIÇ	200.000,00	
10 06 03	SOCIEDADES FINANCEIRAS - BANCOS E OUTRAS INSTITUIÇ	444.860,11	
10 06 03	SOCIEDADES FINANCEIRAS - BANCOS E OUTRAS INSTITUIÇ	444.860,11	
<b>Operações de Tesouraria</b>			<b>673.581,86</b>
17.01.01.01	Trabalho Dependente	225.342,19	
17.01.01.01	Trabalho Dependente	225.342,19	
17.01.01.02	Trabalho Independente	14.232,71	
17.01.01.02	Trabalho Independente	14.232,71	
17.01.01.03	Sobre-Taxa IRS Art.99-A DL 49/2011	24.426,38	
17.01.01.03	Sobre-Taxa IRS Art.99-A DL 49/2011	24.426,38	
17.01.02.04	Imposto Selo - verba 1	8,00	
17.01.02.04	Imposto Selo - verba 1	8,00	
17.01.03.01	CGA - Descontos de Pessoal	222.813,40	
17.01.03.01	CGA - Descontos de Pessoal	222.813,40	
17.01.03.02	ADSE	39.808,40	
17.01.03.02	ADSE	39.808,40	
17.01.03.03	IGFSS - Pessoal	80.719,00	
17.01.03.03	IGFSS - Pessoal	80.719,00	
17.01.04.01	DGF - Carta de Caçador	626,64	
17.01.04.01	DGF - Carta de Caçador	626,64	
17.01.04.02	DGF - Cartões de carta de Caçador	6,25	
17.01.04.02	DGF - Cartões de carta de Caçador	6,25	
17.02.04.01	Desconto Judicial	6.959,94	
17.02.04.01	Desconto Judicial	6.959,94	
17.02.04.02	Pensão de Alimentos	2.721,72	
17.02.04.02	Pensão de Alimentos	2.721,72	
17.02.04.03	STAL	4.743,99	
17.02.04.03	STAL	4.743,99	
17.02.04.04	ATAM	443,87	
17.02.04.04	ATAM	443,87	
17.02.04.05	Clube de Trabalhadores	5.596,67	
17.02.04.05	Clube de Trabalhadores	5.596,67	
17.02.04.06	SITese	110,76	
17.02.04.06	SITese	110,76	
17.02.04.07	STFPN (Sindicato dos trabalhadores FP N)	2.950,87	
17.02.04.07	STFPN (Sindicato dos trabalhadores FP N)	2.950,87	
17.02.04.09	SITESC	154,77	
17.02.04.09	SITESC	154,77	
17.02.04.10	Pagamento de Alimentação	302,25	
17.02.04.10	Pagamento de Alimentação	302,25	
17.02.05.02	Programa de Intercâmbio de Idosos	2.682,00	
17.02.05.02	Programa de Intercâmbio de Idosos	2.682,00	
17.02.05.04	Serviço de Estrangeiros e Fronteiras	7,50	
17.02.05.04	Serviço de Estrangeiros e Fronteiras	7,50	
17.02.05.06	MOVIJOVEM	98,00	
17.02.05.06	MOVIJOVEM	98,00	
17.02.05.07	CENSOS/2011	26.466,78	
17.02.05.07	CENSOS/2011	26.466,78	
17.04.01.01	Depósitos de Garantias / Cauções de Água	19,74	
17.04.01.01	Depósitos de Garantias / Cauções de Água	19,74	
17.04.02.01	Retenções a Fornecedores	11.098,17	
17.04.02.01	Retenções a Fornecedores	11.098,17	
17.04.02.02	Retenções a Particulares	97,00	
17.04.02.02	Retenções a Particulares	97,00	
17.04.02.03	Preparos para processos - Alvarás	1.144,86	
17.04.02.03	Preparos para processos - Alvarás	1.144,86	

Correntes	6.838.342,22	
<b>Capital</b>	<b>3.345.046,99</b>	
<b>Operações de Tesouraria</b>		<b>673.581,86</b>
Saldo Gerência Seguinte		524.023,50
Execução Orçamental	27.652,31	
Operações Tesouraria	496.371,19	
<b>Total</b>		<b>11.380.994,57</b>

Órgão Executivo

Em, 12 de abril de 2012

---



---



---



---



---

Órgão Deliberativo

Em, 27 de abril de 2012

---



---



---



---



---

Mapa das Contas de Ordem				10	
Designação da entidade		Município de Terras de Bouro			
Gerência		1 de janeiro a 31 de dezembro de 2011			
Recebimentos			Pagamentos		
Saldo da Gerência Anterior		439.744,58	Garantias e cauções accionadas.		
Garantias e Cauções	436.217,98		Garantias e cauções devolvidas.		12.359,77
Recibos para Cobrança	3.526,60		Receita virtual cobrada.		226,00
Garantias e Cauções Prestadas		72.512,98	Receita virtual anulada.		
Receita Virtual Liquidada			Saldo para a gerência seguinte:		499.671,79
			Garantias e cauções.	496.371,19	
			Recibos para cobrança.	3.300,60	
Total		512.257,56	Total		512.257,56

Órgão Executivo

Em, 12 de abril de 2012

---



---



---



---



---

Órgão Deliberativo

Em, 27 de abril de 2012

---



---



---



---



---

<b>Mapa das Operações de Tesouraria</b>	<b>11</b>
---	-----------

<b>Designação da entidade</b>	<b>Município de Terras de Bouro</b>
-------------------------------	-------------------------------------

<b>Gerência</b>	<b>1 de janeiro a 31 de dezembro de 2011</b>
-----------------	--

Rubrica OT	Descrição	Saldo Gerência Anterior	Recebimentos	Pagamentos	Movimento Anual Saldo	Saldo Gerência Seguinte
17.01	OPERAÇÕES DE TESOUREARIA - RECEITAS DO ESTADO		607.982,97	607.982,97		
17.01.01	Retenção de Impostos sobre rendimentos		264.001,28	264.001,28		
17.01.01.01	Trabalho Dependente		225.342,19	225.342,19		
17.01.01.02	Trabalho Independente		14.232,71	14.232,71		
17.01.01.03	Sobre-Taxa IRS Art.99-A DL 49/2011		24.426,38	24.426,38		
17.01.02	Restantes Impostos		8,00	8,00		
17.01.02.04	Imposto Selo - verba 1		8,00	8,00		
17.01.03	Contribuições para a Segurança Social		343.340,80	343.340,80		
17.01.03.01	CGA - Descontos de Pessoal		222.813,40	222.813,40		
17.01.03.02	ADSE		39.808,40	39.808,40		
17.01.03.03	IGFSS - Pessoal		80.719,00	80.719,00		
17.01.04	Devedores e Credores Diversos		632,89	632,89		
17.01.04.01	DGF - Carta de Caçador		626,64	626,64		
17.01.04.02	DGF - Cartões de carta de Caçador		6,25	6,25		
17.02	OUTRAS OPERAÇÕES DE TESOUREARIA		53.239,12	53.239,12		
17.02.04	Pessoal		23.984,84	23.984,84		
17.02.04.01	Desconto Judicial		6.959,94	6.959,94		
17.02.04.02	Pensão de Alimentos		2.721,72	2.721,72		
17.02.04.03	STAL		4.743,99	4.743,99		
17.02.04.04	ATAM		443,87	443,87		
17.02.04.05	Clube de Trabalhadores		5.596,67	5.596,67		
17.02.04.06	SITESE		110,76	110,76		
17.02.04.07	STFPN (Sindicato dos trabalhadores FP N)		2.950,87	2.950,87		
17.02.04.09	SITESC		154,77	154,77		
17.02.04.10	Pagamento de Alimentação		302,25	302,25		
17.02.05	Outras Entidades Públicas		29.254,28	29.254,28		
17.02.05.02	Programa de Intercâmbio de Idosos		2.682,00	2.682,00		
17.02.05.04	Serviço de Estrangeiros e Fronteiras		7,50	7,50		
17.02.05.06	MOVUJOVEM		98,00	98,00		
17.02.05.07	CENSOS/2011		26.466,78	26.466,78		
17.04	CONTAS ORDEM	436.217,98	72.512,98	12.359,77	60.153,21	496.371,19
17.04.01	Clientes e Utentes com Cauções	3.860,82		19,74	-19,74	3.841,08
17.04.01.01	Depósitos de Garantias / Cauções de Água	3.860,82		19,74	-19,74	3.841,08
17.04.02	Outros Devedores e Credores	432.357,16	72.512,98	12.340,03	60.172,95	492.530,11
17.04.02.01	Retenções a Fornecedores	426.036,11	72.512,98	11.098,17	61.414,81	487.450,92
17.04.02.02	Retenções a Particulares	5.176,19		97,00	-97,00	5.079,19
17.04.02.03	Preparos para processos - Alvarás	1.144,86		1.144,86	-1.144,86	
<b>Total:</b>		<b>436.217,98</b>	<b>733.735,07</b>	<b>673.581,86</b>	<b>60.153,21</b>	<b>496.371,19</b>

<b>Caracterização da entidade</b>		<b>12</b>
<b>Designação da entidade</b>	Município de Terras de Bouro	
<b>Gerência</b>	1 de janeiro a 31 de dezembro de 2011	
<b>1</b>	<b>Número de identificação fiscal:</b> 506 907 619	
<b>2</b>	<b>Endereço postal:</b> Largo Padre Martins Capela – 4040-100 Terras de Bouro <b>Telefone:</b> 253 350 010 <b>Fax:</b> 253 351 894	
<b>3</b>	<b>Regime financeiro e outros elementos de identificação:</b>	
<b>4</b>	<b>Número de eleitores:</b> Menos de 10.000 <b>Fonte:</b> Mapa n.º 2/2012, publicado no D.R. (2.ª Série), de 1 de março.	
<b>5</b>	<b>Legislação:</b> Foral concedido por D. Manuel I a 20 de Outubro de 1514.	

6	<b>Estrutura organizacional:</b>
---	----------------------------------

### Serviços Municipalizados:

O Município não dispõe de serviços municipalizados

### Empresas Municipais:

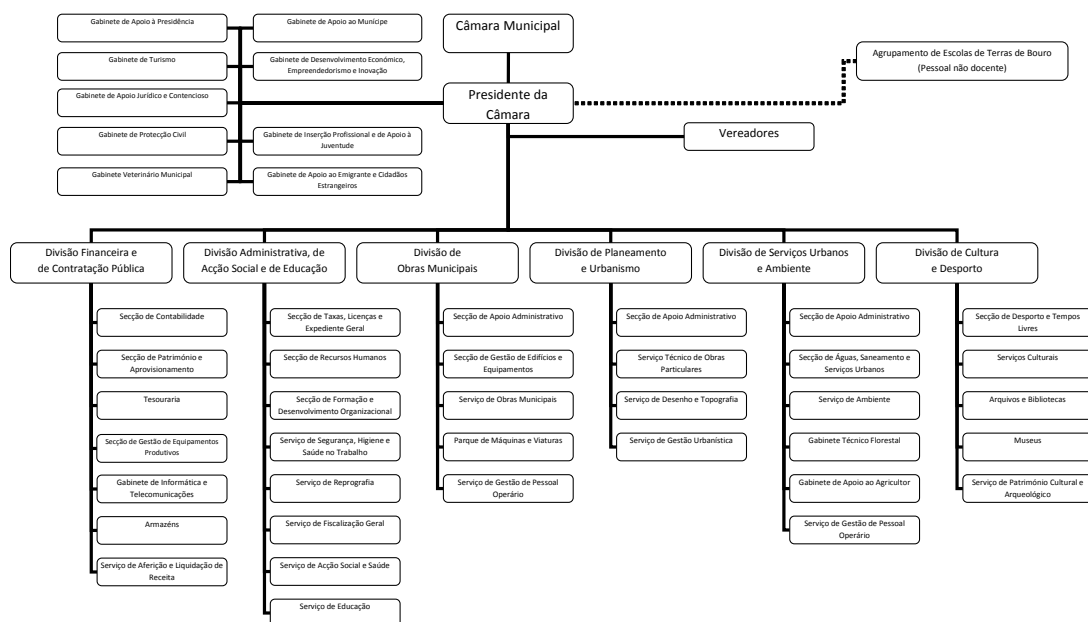
**O Município não dispõe de empresas municipais**

**Órgãos:**

A Câmara Municipal não tem órgãos de natureza consultiva.

O órgão de fiscalização é a Assembleia Municipal.

**Organograma:**



Publicado no Diário da República – 2.ª Série, n.º 244, de 20 de dezembro, sob o Aviso n.º 26674/2010.



<b>7</b>	<b>Descrição sumária das atividades:</b> As atividades desenvolvidas pelo município correspondem às competências que lhe são atribuídas por lei.														
<b>8</b>	<b>Recursos Humanos de 1 de janeiro a 31 de dezembro de 2011</b> <b>Identificação dos Membros do Órgão Executivo:</b> <b>Presidente</b> – Joaquim José Cracel Viana <b>Vice-presidente</b> – Luís António de Sousa Teixeira <b>Vereador</b> – Liliana Clementina Machado de Sousa <b>Vereador</b> – António José Ferreira Afonso <b>Vereador</b> – Adelino da Silva Cunha <b>Número de Vereadores:</b> <table> <tr> <td>Em regime de permanência</td><td>1</td></tr> <tr> <td>A meio tempo</td><td>1</td></tr> <tr> <td>Restantes Vereadores</td><td>2</td></tr> </table>	Em regime de permanência	1	A meio tempo	1	Restantes Vereadores	2								
Em regime de permanência	1														
A meio tempo	1														
Restantes Vereadores	2														
<b>9</b>	<b>Organização Contabilística:</b> <b>Descrição das características do Sistema Informático:</b> Software desenvolvido pela APTRA – Consultoria em Sistemas de Informação, Lda. CIDAELA (baseado no Microsoft Dynamics NAV) com os módulos: Administração e Finanças Recursos Humanos <b>Demonstrações Financeiras Intervalares:</b> Não existem demonstrações financeiras intervalares. <b>Descentralização contabilística:</b> Não há descentralização contabilística.														
<b>10</b>	<b>Indicadores de gestão:</b> <table> <tr> <td>Fundo de Equilíbrio Financeiro</td><td>5 492 442,00</td></tr> <tr> <td>Fundo Social Municipal</td><td>136 398,00</td></tr> <tr> <td>Participação fixa no IRS</td><td>70 981,00</td></tr> <tr> <td>Receitas correntes no ano anterior ao da gerência em apreciação</td><td>6.330.174,76</td></tr> <tr> <td>Despesas de investimento no ano anterior ao da gerência em apreciação</td><td>3.519.455,00</td></tr> <tr> <td>Despesas com pessoal</td><td>3.787.714,69</td></tr> <tr> <td>Dívidas de terceiros</td><td>76.004,32</td></tr> </table>	Fundo de Equilíbrio Financeiro	5 492 442,00	Fundo Social Municipal	136 398,00	Participação fixa no IRS	70 981,00	Receitas correntes no ano anterior ao da gerência em apreciação	6.330.174,76	Despesas de investimento no ano anterior ao da gerência em apreciação	3.519.455,00	Despesas com pessoal	3.787.714,69	Dívidas de terceiros	76.004,32
Fundo de Equilíbrio Financeiro	5 492 442,00														
Fundo Social Municipal	136 398,00														
Participação fixa no IRS	70 981,00														
Receitas correntes no ano anterior ao da gerência em apreciação	6.330.174,76														
Despesas de investimento no ano anterior ao da gerência em apreciação	3.519.455,00														
Despesas com pessoal	3.787.714,69														
Dívidas de terceiros	76.004,32														
<b>11</b>	<b>Ações Inspecivas:</b> Identificação das ações inspetivas levadas a efeito por órgãos de controlo interno (IGF e IGAL), com incidência na gerência e nos três anos anteriores: Data da Ação: Outubro de 2011 Período abrangido: 2004 a 2010 Entidade: IGAL N.º Processo: 31.000														
<b>12</b>	Indicação da quota-parte das amortizações e encargos financeiros resultantes de empréstimos contraídos pelas associações de municípios em que a entidade participe ou empresas públicas municipais <table> <tr> <td><b>Designação:</b></td><td><b>Euros</b></td></tr> <tr> <td>Associação Nacional de Municípios Portugueses</td><td>0,00 €</td></tr> <tr> <td>Comunidade Intermunicipal do Cávado</td><td>0,00 €</td></tr> </table>	<b>Designação:</b>	<b>Euros</b>	Associação Nacional de Municípios Portugueses	0,00 €	Comunidade Intermunicipal do Cávado	0,00 €								
<b>Designação:</b>	<b>Euros</b>														
Associação Nacional de Municípios Portugueses	0,00 €														
Comunidade Intermunicipal do Cávado	0,00 €														

13	Regulamentos internos:				
		DATA DE APROVAÇÃO		DATA DE ALTERAÇÃO	
		Órgão Executivo	Órgão Deliberativo	Órgão Executivo	Órgão Deliberativo
	Inventário e Cadastro do Património	06/05/1999	24/09/1999	08/03/2001	22/02/2002
	Regulamento de Controlo Interno	15/11/2001	30/11/2001		
	Normas regulamentares à execução do orçamento				
	Outras				

14	Documentos de Gestão:			
		Data de Aprovação		Observações
		Órgão Executivo	Órgão Deliberativo	
	Grandes Opções do Plano	10/11/2010	29/11/2010	
	Orçamento	10/11/2010	29/11/2010	
Documentos de Prestação de Contas	07/04/2011	18/04/2011		

15	Montante dos fundos do Orçamento do Estado atribuídos ao Município (Lei n.º 55-A/2010, de 31 de dezembro):			
	Correntes:			
	• Fundo de Equilíbrio Financeiro			3.295.465,00 €
	• Fundo Social Municipal			136.398,00 €
	• Participação Fixa no IRS *			70.981,00 €
	De Capital:			
	• Fundo de Equilíbrio Financeiro			2.196.977,00 €
	* Percentagem pretendida pelo Município de Terras de Bouro para o ano de 2011 foi estabelecida em 5%.			

16	Montante dos pagamentos relativos a investimentos realizados em 2010:			
	906.195,92 € (Novecentos e seis mil, cento e noventa e cinco euros e noventa e dois cêntimos)			

<b>Notas ao Balanço e à Demonstração de Resultados</b>		<b>13</b>
<b>Designação da entidade</b>	Município de Terras de Bouro	
<b>Gerência</b>	1 de janeiro a 31 de dezembro de 2011	

### 8.2.3. Critérios valorimétricos

Foi utilizado como critério valorimétrico, o custo de aquisição, conforme previsto nos pontos 4.1.1 e 4.1.2 das considerações técnicas do Decreto-Lei n.º 54-A/99, de 22 de Fevereiro, que aprovou o POCAL.

### 8.2.7. Movimentos ocorridos nas rubricas do ativo imobilizado:

#### Mapa do Ativo Bruto

RUBRICAS	SALDO INICIAL	REAVALIAÇÃO / AJUSTAMENTO	AUMENTOS	ALIENAÇÕES	TRANSFERÊNCIAS E ABATES	SALDO FINAL
<b>DE BENS DE DOMÍNIO PÚBLICO</b>	<b>54.821.627,92</b>		<b>955.017,22</b>			<b>55.776.645,14</b>
Terrenos e recursos naturais	145.502,51					145.502,51
Edifícios	5.222.416,36		72.542,26			5.294.958,62
Outras construções e infraestruturas	47.888.242,52		880.285,20			48.768.527,72
Bens do património histórico, artíst. e cultural	149.695,24					149.695,24
Outros bens de domínio público						
Imobilizações em curso de bens de domínio público	1.415.771,29		2.189,76			1.417.961,05
Adiantamentos por conta de bens de domínio público						
<b>DE IMOBILIZAÇÕES INCORPÓREAS</b>						
Despesas de instalação						
Despesas de investigação e de desenvolvimento						
Propriedade industrial e outros direitos						
Outras						
Imobilizações em curso de imobilizações incorpóreas						
Adiantamentos por conta de imobilizações incorpóreas						
<b>DE IMOBILIZAÇÕES CORPÓREAS</b>	<b>28.524.395,40</b>		<b>1.167.459,48</b>			<b>29.691.854,88</b>
Terrenos e recursos naturais	3.092.960,80					3.092.960,80
Edifícios e outras construções	18.121.957,23		189.167,82			18.311.125,05
Equipamento básico	1.426.481,02		148.975,91			1.575.456,93
Equipamento de transporte	1.687.711,39		100.847,61			1.788.559,00
Ferramentas e utensílios	10.666,45					10.666,45
Equipamento administrativo	1.365.677,48		195.552,50			1.561.229,98
Taras e vasilhame						
Outras imobilizações corpóreas	13.145,95					13.145,95
Imobil. em curso de imobilizações corpóreas	2.805.795,08		532.915,64			3.338.710,72
Adiantamentos por conta de imobilizações corpóreas						
<b>DE INVESTIMENTOS FINANCEIROS</b>	<b>896.381,93</b>		<b>209.694,40</b>			<b>1.106.076,33</b>
Partes de capital	55.419,62		106.440,00			161.859,62
Obrigações e títulos de participação						
Investimentos em imóveis	840.962,31		103.254,40			944.216,71
Outras aplicações financeiras						
Imobilizações em curso						
Adiantamentos por conta de investimentos financeiros						
<b>TOTAL:</b>	<b>84.242.405,25</b>		<b>2.332.171,10</b>			<b>86.574.576,35</b>

## Amortizações e Provisões

RUBRICAS	SALDO INICIAL	REFORÇO	REGULARIZAÇÕES	SALDO FINAL
<b>De bens de domínio publico</b>	<b>14.165.266,49</b>	<b>979.268,96</b>		<b>15.144.535,45</b>
Terrenos e recursos naturais				
Edifícios	544.502,75	76.167,70		620.670,45
Outras construções e infraestruturas	13.620.763,74	903.101,26		14.523.865,00
Bens de património historico, artístico e cultural				
Outros bens de domínio público				
<b>De imobilizações incorporeas</b>				
Despesas de instalação				
Despesas de investigação e de desenvolvimento				
Propriedade industrial e outros direitos				
<b>De imobilizações corporeas</b>	<b>4.942.324,71</b>	<b>347.818,39</b>		<b>5.290.143,10</b>
Terrenos e recursos naturais				
Edifícios e outras construções	1.770.401,18	122.855,92		1.893.257,10
Equipamento básico	1.015.013,56	78.898,99		1.093.912,55
Equipamento de transporte	1.145.310,24	70.629,46		1.215.939,70
Ferramentas e utensílios	9.882,15	743,46		10.625,61
Equipamento administrativo	991.576,04	74.634,19		1.066.210,23
Taras e vasilhame				
Outras imobilizações corporeas	10.141,54	56,37		10.197,91
<b>De investimentos financeiros</b>				
Partes de Capital				
Obrigações e títulos de participação				
Investimentos em imóveis:				
Terrenos e recursos naturais				
Edifícios e outras construções				
Outras aplicações financeiras				
Depósitos em instituições financeiras				
Títulos da dívida pública				
Outros títulos				
<b>TOTAIS :</b>	<b>19.107.591,20</b>	<b>1.327.087,35</b>		<b>20.434.678,55</b>

**8.2.14. Relação dos bens do imobilizado que não foi possível valorizar**

Não foi possível valorizar os bens constantes da tabela seguinte por não se conseguir apurar o seu custo de aquisição:

Nº	Descrição	Nº	Descrição
I-000238	SECRETARIA EM MADEIRA	I-004783	CADEIRA DE MADEIRA PINTADA EM CINZA
I-000644	MINA DO RECONCO (C1)	I-004784	CADEIRA DE MADEIRA PINTADA EM CINZA
I-000645	FURO DE BRUFE	I-004785	CADEIRA DE MADEIRA PINTADA EM CINZA
I-000646	RESERVATÓRIO DE BRUFE (R1)	I-004786	CADEIRA DE MADEIRA PINTADA EM CINZA
I-000647	MINA DO CANDO DO VIDOAL/CORTINHAS (C2)	I-004787	CADEIRA DE MADEIRA PINTADA EM CINZA
I-000648	MINA DO VIDOAL/CORTINHAS (C3)	I-004788	CADEIRA DE MADEIRA PINTADA EM CINZA
I-000649	RESERVATÓRIO DE CORTINHAS (R2)	I-004789	CADEIRA DE MADEIRA PINTADA EM CINZA
I-000650	MINA DOS VIDOEIROS 1 (C4)	I-004835	TELEVISOR GRUNDIG C/ VIDEO INCORPORADO
I-000652	MINA DO COVAL 1 (C1)	I-004836	ARMÁRIO EM MADEIRA PARA COMPUTADOR
I-000653	MINA DO COVAL 2 (C3)	I-004837	CARTEIRA ESCOLAR CINZA
I-000654	MINA DE PERNA CURVA (C10)	I-004838	CARTEIRA ESCOLAR CINZA
I-000655	MINA DO COVAL 3 (C2)	I-004839	CARTEIRA ESCOLAR CINZA
I-000656	MINA DE PORTO FUGIL (C6)	I-004840	CARTEIRA ESCOLAR CINZA
I-000657	FURO DE CARVALHINHOS DA GUARDA (C8)	I-004841	CARTEIRA ESCOLAR CINZA
I-000658	CAPTAÇÃO DE CARVALHINHOS DA GUARDA (C9)	I-004842	CARTEIRA ESCOLAR CINZA
I-000659	RESERVATÓRIO DOS CARREIROS (R1)	I-004844	CARTEIRA ESCOLAR CINZA
I-000660	MINA DA CORGA DA QUINTA/PICOTA (C7)	I-004845	CARTEIRA ESCOLAR CINZA
I-000662	RESERVATÓRIO DO OUTEIRO (R2)	I-004846	CARTEIRA ESCOLAR CINZA
I-000667	MINA DA FONTE DO SAPO (C8)	I-004847	CARTEIRA ESCOLAR CINZA
I-000669	RESERVATÓRIO DE PAREDES (R1)	I-004848	CARTEIRA ESCOLAR CINZA
I-000677	MINA DA BATOCA (C1)	I-004849	CARTEIRA ESCOLAR CINZA
I-000678	MINA DE REBORDOCHÃO (C2)	I-004850	CARTEIRA ESCOLAR CINZA
I-000680	DRENO DA MINA DO ERVAS (C12)	I-004851	CARTEIRA ESCOLAR CINZA
I-000681	DRENO DA FONTE DO EIRÃO (C3)	I-004852	CARTEIRA ESCOLAR CINZA

Nº	Descrição
I-000682	FONTE DE CIMA (C13)
I-000683	FONTE DA CADEIA (C14)
I-000684	DRENO DA FONTE DO BARREIRO (C4)
I-000685	MINA DE SANTA COMBA (C5)
I-000686	NASCENTE DOS SEIXOS (C6)
I-000687	FONTE DO ZABOMBA (C15)
I-000688	RESERVATÓRIO DO COLADO (R2)
I-000689	MINA DO CHELO (C7)
I-000690	MINA DO SANTINHO (C8)
I-000691	MINA DO PINHEIRO (C9)
I-000692	RESERVATÓRIO DO PINHEIRO (R3)
I-000693	MINA DE CHÃO DE PINHEIRO (C10)
I-000694	MINA DA ESCOLA DE CHAMOIM (C11)
I-000708	CAPTAÇÃO DE PONTIARES (C2)
I-000709	CAPTAÇÃO DE ABELHEIRA (C3)
I-000710	CAPTAÇÃO DE FUMAÇAS (C4)
I-000715	CAPTAÇÃO DE BUSTELINHO (C5)
I-000716	CAPTAÇÃO NOVA DE BUSTELINHO (C17)
I-000717	CAPTAÇÃO DO CAMPO DA MINA (C6)
I-000718	NASCENTE DO RIBEIRAL (C7)
I-000719	MINA DAS LAMELAS (C8)
I-000720	MINA DA ARNELA (C9)
I-000721	MINA DE FREIXEIRINHOS DO REI (C10)
I-000722	MINA DA ÁGUA LEVADA (C18)
I-000723	MINA DO POCINHO DAS ÉGUAS (C11)
I-000724	MINA DO POCINHO DAS ÉGUAS 2 (C12)
I-000725	MINA DO VIDOAL (C19)
I-000732	CAPTAÇÃO DE FIGUEIREDO (C13)
I-000733	CAPTAÇÃO DE LAMA (C14)
I-000734	CAPTAÇÃO DE LEVADA (C15)
I-000735	MINA DA LAMEIRA MOLE (C16)
I-000736	MINA DA LAMEIRA MOLE 2 (C20)
I-000737	RESERVATÓRIO DA PARREIRINHA (R9)
I-000787	RESERVATÓRIO DE CAMPOS DE ABARES (R1)
I-000788	MINA DO SEIXO (C1)
I-000789	MINA DAS POÇAS (C2)
I-000790	MINA DE PADREIRO (C3)
I-000791	MINA DO CADAVAL (C4)
I-000792	FONTE DO LUGAR DE VENTUZELO (C5)
I-000793	FONTINHA DEL REI (C6)
I-000794	RESERVATÓRIO DE ALECRIMES (R2)
I-000795	MINA DE CORDELEITE (C7)
I-000820	RESERVATÓRIO DE PAREDES (R6)
I-000867	RESERVATÓRIO DE CRUZES E OUTEIRO (R2)
I-000868	RESERVATÓRIO DE COSTA E MOTA (R3)
I-000870	MINA DO QUEIMADELO DE CIMA (C6)
I-000871	MINA DE JANEIRO (C7)
I-000872	MINA DAS ÁGUAS DO OUTEIRO (C2)
I-000874	CAIXA DE PERDA DE CARGA DO OUTEIRO
I-000875	MINA DO BARBEITO (C4)
I-000876	MINA DOS PENEDOS ESCAVADOS (C5)
I-000935	MESA METÁLICA C/ TAMPO EM FÓRMICA VERDE
I-000936	MESA METÁLICA C/ TAMPO EM FÓRMICA CASTANHA
I-000937	MESA METÁLICA C/ TAMPO EM MADEIRA
I-000938	CADEIRA RODADA C/BRAÇOS EM COURO
I-000939	ARMÁRIO BAIXO COM 2 PORTAS
I-000940	SELO BRANCO METÁLICO
I-000941	SELO BRANCO METÁLICO (velho)
I-000961	FLASH CROWN 816A
I-000963	MESA PARA MÁQUINA DE ESCRIVER
I-001064	ARQUIVADOR METÁLICO C/4 GAVETAS RODADO
I-001185	EXAUSTOR EM INOX
I-001187	ESTANTE METÁLICA C/ 6 PRATELEIRAS
I-001314	ARMA DE DEFESA - ANTIGA
I-001316	ARMA DE DEFESA - ANTIGA
I-001317	ARMA DE CAÇA - ANTIGA
I-001318	ARMA DE CAÇA - ANTIGA
I-001319	ARMA DE CAÇA - ANTIGA
I-001320	ARMA DE CAÇA - ANTIGA
I-001321	ARMA DE CAÇA - ANTIGA
I-001904	COMP. CITY DESK
I-002192	SCANNER FLATBELL
I-002194	TELA PARA PROJECCÃO
I-002195	CANHÃO DE GUERRA
I-002196	CANHÃO DE GUERRA
I-002197	CANHÃO DE GUERRA

Nº	Descrição
I-004868	CAIXA METÁLICA
I-004869	BALANÇA
I-004900	ARMÁRIO EM MADEIRA PARA COMPUTADOR
I-004911	ARMÁRIO BAIXO EM MADEIRA C/ 6 PORTAS
I-004912	ARMÁRIO BAIXO EM MADEIRA C/ 6 PORTAS EM VIDRO
I-004946	EXPOSITOR DUPLO EM MADEIRA
I-004947	EXPOSITOR DUPLO EM MADEIRA
I-004948	EXPOSITOR DUPLO EM MADEIRA
I-004949	EXPOSITOR DUPLO EM MADEIRA
I-004950	EXPOSITOR DUPLO EM MADEIRA
I-004951	EXPOSITOR DUPLO EM MADEIRA
I-004952	BANCO COMPRIDO EM MADEIRA
I-004953	BANCO COMPRIDO EM MADEIRA
I-004954	BANCO COMPRIDO EM MADEIRA
I-004955	BANCO COMPRIDO EM MADEIRA
I-004956	BANCO COMPRIDO EM MADEIRA
I-004957	BANCO COMPRIDO EM MADEIRA
I-004958	BANCO COMPRIDO EM MADEIRA
I-004959	BANCO COMPRIDO EM MADEIRA
I-004960	BANCO COMPRIDO EM MADEIRA
I-004961	BANCO COMPRIDO ESTUFADO A NAPA
I-004962	BANCO COMPRIDO ESTUFADO A NAPA
I-004983	ARMÁRIO/ROUPEIRO EM TERMOLAMINADO
I-004984	BANCA DE COZINHA EM FÓRMICA
I-005011	MAPLE EM PINHO
I-005012	MAPLE EM PINHO
I-005026	CÓMODA COM ESPELHO
I-005027	CADEIRA EM PINHO PEQUENA
I-005028	CADEIRA EM PINHO PEQUENA
I-005029	CADEIRA EM PINHO PEQUENA
I-005030	CADEIRA EM PINHO PEQUENA
I-005032	CONJUNTO DE INSTRUMENTOS MUSICAIS
I-005121	ARMÁRIO PARA TV EM MADEIRA
I-005122	MESA COM TAMPO EM FÓRMICA
I-005123	BANCA EM INOX INDUSTRIAL
I-005124	ESCAPARATE EM INOX INDUSTRIAL
I-005153	TELEVISOR BLUESKY
I-005154	VIDEO GRAVADOR SAMSUNG
I-008183	AMPLIFICADOR BRIMÁQUINAS RR400 C/ 6 COLUNAS
I-008184	AMPLIFICADOR FURACÃO CONIMBRIGA - PA
I-008185	AMPLIFICADOR BRIMÁQUINAS PA-20
I-008186	ARMÁRIO METÁLICO C/ 2 PORTAS- BEJE
I-008187	MICROFONE AVC WM-316
I-008188	MICROFONE SHURE 606
I-008189	AMPLIFICADOR BRIMÁQUINAS PA-40 C/ 2 CORNETAS
I-008190	AMPLIFICADOR REALISTIC MPA -25
I-008191	ESQUENTADOR VULCANO 6 LITROS
I-008192	ESQUENTADOR VULCANO 11 LITROS
I-008193	ESQUENTADOR VULCANO 11 LITROS
I-008194	MOTOCEIFEIRA DAISUN SBC 282
I-008195	ASPIRADOR/SOPRADOR EFCO SA2026
I-008196	FRIGORIFICO SIDEX
I-008197	FRIGORIFICO JOCRIL
I-008198	FRIGORIFICO IBERNA
I-008199	MÁQUINA DE LAVAR ROUPA INDESIT WG636 TX
I-008200	MÁQUINA DE SECAR ROUPA TEKA TKS2005
I-008201	MÁQUINA DE SECAR ROUPA WHIRLPOOL AWZ 221
I-008202	CARRO DE MÃO C/ DUAS RODAS – VERDE
I-008796	MALA ISOTERMICA
I-009504	QUADRO LUTA PELA SOBREVIVÊNCIA
I-009505	QUADRO LA RUE DE L'ÉGLISE
I-009506	QUADRO NEBLINA MATINAL DE EUNICE MAIA
I-009507	QUADRO COLECCÃO GERÊS PARAÍSO MINHOTO – GEM
I-009508	QUADRO MIRAGEM
I-009509	QUADRO PAISAGEM LACUSTEL
I-010466	BOUÇA DA RELVA OU DO CRUZEIRO
I-010467	BOUÇA DO CRUZEIRO
I-010468	BOUÇA DO PENEDO
I-010678	LOTE 31 – LOTEAMENTO DA CANIÇADA
I-010679	LOTE 32 – LOTEAMENTO DA CANIÇADA
I-010680	LOTE 33 – LOTEAMENTO DA CANIÇADA
I-010681	LOTE 35 – LOTEAMENTO DA CANIÇADA
I-010682	LOTE 36 – LOTEAMENTO DA CANIÇADA
I-010683	LOTE 37 – LOTEAMENTO DA CANIÇADA
I-010684	LOTE 38 – LOTEAMENTO DA CANIÇADA
I-010685	LOTE 39 – LOTEAMENTO DA CANIÇADA

Nº	Descrição
I-002198	MARCO MILIÁRIO
I-002199	MARCO MILIÁRIO
I-002242	JOGO DE 5 FORMÕES
I-002245	MAÇARICO ELECTRICICO RYOBI AG 202VK
I-002272	ESTANTE METÁLICA C/ 6 PRATELEIRAS
I-002277	ESTANTE METÁLICA C/ 6 PRATELEIRAS
I-002278	ESTANTE METÁLICA C/ 6 PRATELEIRAS
I-002279	ESTANTE METÁLICA C/ 6 PRATELEIRAS
I-002285	CADEIRA EM MADEIRA
I-004587	MEGAFONE PENTON 12,5
I-004746	SONY VPL-S500E LCD DATA PROJECTOR
I-004775	MESA EM MADEIRA PINTADA EM CINZA
I-004776	CADEIRA DE MADEIRA PINTADA EM CINZA
I-004777	CADEIRA DE MADEIRA PINTADA EM CINZA
I-004778	CADEIRA DE MADEIRA PINTADA EM CINZA
I-004779	CADEIRA DE MADEIRA PINTADA EM CINZA
I-004780	CADEIRA DE MADEIRA PINTADA EM CINZA
I-004781	CADEIRA DE MADEIRA PINTADA EM CINZA
I-004782	CADEIRA DE MADEIRA PINTADA EM CINZA

Nº	Descrição
I-010686	LOTE 40 – LOTEAMENTO DA CANIÇADA
I-010687	LOTE 41 – LOTEAMENTO DA CANIÇADA
I-010688	LOTE 42 – LOTEAMENTO DA CANIÇADA
I-010689	LOTE 43 – LOTEAMENTO DA CANIÇADA
I-010690	LOTE 44 – LOTEAMENTO DA CANIÇADA
I-010691	LOTE 45 – LOTEAMENTO DA CANIÇADA
I-010692	LOTE 46 – LOTEAMENTO DA CANIÇADA
I-010693	LOTE 47 – LOTEAMENTO DA CANIÇADA
I-010694	LOTE 48 – LOTEAMENTO DA CANIÇADA
I-010695	LOTE 49 – LOTEAMENTO DA CANIÇADA
I-010696	LOTE 50 – LOTEAMENTO DA CANIÇADA
I-010697	LOTE 51 – LOTEAMENTO DA CANIÇADA
I-010698	LOTE 52 – LOTEAMENTO DA CANIÇADA
I-010699	LOTE 53 – LOTEAMENTO DA CANIÇADA
I-010702	LOTE 54 – LOTEAMENTO DA CANIÇADA
I-010703	LOTE 55 – LOTEAMENTO DA CANIÇADA
I-010704	LOTE 56 – LOTEAMENTO DA CANIÇADA
I-010705	LOTE 57 – LOTEAMENTO DA CANIÇADA
I-010706	LOTE 58 – LOTEAMENTO DA CANIÇADA

### 8.2.16. Designação e sede das entidades participadas

Designação	Sede	Parcela detida	Capitais próprios	Resultado do último exercício	
				Ano	Valor
Águas do Noroeste	Barcelos	0,17%	51.809.718,11	2011	400.613,40
Comunidade Intermunicipal do Cávado	Braga				
Turismo do Porto e Norte de Portugal, E.R.	Viana do Castelo		143.684,79	2011	435.373,07
TCR – Desenvolvimento e Promoção do Turismo Cultural e Religioso, CRL	Braga		- 138.422,92	2011	977,65
Aliança Artesanal	Vila Verde		- 2.251,32	2011	- 2.646,01
Associação Nacional dos Municípios Portugueses	Coimbra		1.515.541,59	2011	368.335,53
APESB – Associação Portuguesa de Engenharia Sanitária e Ambiental	Lisboa				
Associação de Desenvolvimento das Regiões do Parque Nacional da Peneda-Gerês	Ponte da Barca		271.058,62	2011	3.685,80
BRAVAL – Valorização e Tratamento de Resíduos Sólidos, S.A.	Braga	2,4%	9.706.361,65	2011	703.924,71
CIAB – Centro de Informação, Mediação e Arbitragem do Vale do Cávado	Braga		100.408,71	2011	2.605,61
Escola Profissional Amar Terra Verde	Vila Verde	20%	2.624.104,91	2011	30.777,15
Grande Área Metropolitana do Minho	Braga		480.624,34	2011	- 9.359,96
Association Européenne des Élus de Montagne (AEM)	Chambéry (France)				

### 8.2.22. Dívidas de Cobrança duvidosa

O valor inscrito na conta 218 - Clientes, contribuintes e utentes de cobrança duvidosa no valor de € 3.526,60, refere-se essencialmente a rendas de habitação social em atraso.

### 8.2.25. Discriminação das dívidas incluídas na conta “Estado e outros entes Públicos”

O valor na conta do Ativo “24 – Estado e outros entes públicos” refere-se a IVA a recuperar do 4.º trimestre de 2011.

### 8.2.26. Descrição desagregada das responsabilidades

Código e designação das contas		Saldo da gerência anterior	Movimento anual das garantias e cações			Saldo para a gerência seguinte
			Prestadas	Devolidas	Accionadas	
<b>Fornecedores de Imobilizado</b>		<b>426.036,11</b>	<b>72.512,98</b>	<b>11.098,17</b>		<b>487.450,92</b>
F00077	URBANOP: URBANIZAÇÃO E OBRAS PUBLICAS, LDA	23.194,66	10.667,07	1.676,01		32.185,72
F00078	JOSÉ FIRMINO DA SILVA FERREIRA, LDA	12.107,69				12.107,69
F00079	EPUR - ASSESSORIAS DE URBANISMO E ARQUITECTURA. LD	127,13				127,13
F00082	DOMINGOS PEDROSA BARRETO, LDA.	112.967,88	5.882,19	3.265,24		115.584,83

Código e designação das contas		Saldo da gerência anterior	Movimento anual das garantias e cações			Saldo para a gerência seguinte
			Prestadas	Devolvidas	Accionadas	
F00083	SOCIEDADE DE CONSTRUÇOES NOVO MODELO EUROPA	3.120,10				3.120,10
F00084	DOMINGOS DA SILVA TEIXEIRA, SA	2.398,22				2.398,22
F00086	CALANOR - SOCIEDADE PICHELARIA E AQUECIMENTO CENTR	25.320,38	21.639,81			46.960,19
F00087	CUNHA GOMES, SA	159,88				159,88
F00089	ARLINDO CORREIA & FILHOS, SA.	164.155,30	27.535,16	3.298,88		188.391,58
F00115	PAULO DA CRUZ ALMEIDA ANTUNES	98,76				98,76
F00168	ABILIO MANUEL DA COSTA	933,63				933,63
F00181	SOCIEDADE DE CONSTRUÇÕES ERMIDEX, LDA.	1.213,98				1.213,98
F00294	ANIBAL JOSÉ GRILO MARTINS	2.858,04		2.858,04		
F00327	CONSTRUÇÕES PREDIGERÊS	3.124,17				3.124,17
F00386	CJR - CÂNDIDO JOSÉ RODRIGUES, SA	684,70				684,70
F00388	GEOPESQUISA	601,05				601,05
F00389	CNEC	54,87				54,87
F00390	ALBERTO COUTO ALVES S.A.	753,79				753,79
F00391	FRANCISCO GOMES DA SILVA	338,08				338,08
F00484	MANUEL CÂNDIDO QUEIRÓS DA CRUZ	1.693,71				1.693,71
F00485	M. COUTO ALVES, SA - CONSTRUÇÕES	20.859,41				20.859,41
F01025	JOSÉ CARDOSO DA SILVA, LDA - CONSTRUÇÃO CI	466,00				466,00
F01645	SONACO - SOCIEDADE NACIONAL DE CONSTRUÇÕES, LDA	6.475,60				6.475,60
F01654	SOCIEDADE DE CONSTRUÇÃO BENTO MARTINS E FILHOS, LD	5.781,38				5.781,38
F01672	NORTOBRA EMPRESA DE CONSTRUÇÃO E OBRAS PÚBLICAS, L	9.637,43				9.637,43
F01676	FERNANDO MANUEL DIAS GONÇALVES	489,00				489,00
F01738	CLEMENTE & SILVA, LDª.	1.218,67				1.218,67
F01740	RPS - CONSTRUÇÕES, LDA	14.339,38				14.339,38
F01903	ANTÓNIO ALBINO GARCIA DOMINGUES	3.070,03				3.070,03
F01929	ETARPLAN - ESTAÇÕES DE TRATAMENTO DE ÁGUAS RESIDUA	2.682,72				2.682,72
F01963	REIMONDE, LDA	1.473,86				1.473,86
F01969	ISOLFREI - ESTUDOS E EMPREITADAS DE ISOLAMENTOS E	1.823,80				1.823,80
F01977	TUGEIRA - SOCIEDADE DE CONSTRUÇÕES, LDA	649,23				649,23
F02097	CONSTANTINO & COSTA, LDA	552,08				552,08
F02126	ARTES - FABRICO DE ARTIGOS DE PUBLICIDADE, LDA	611,50				611,50
F03378	GAFEAESTRUTURAS - ENGENHARIA LD		6.788,75			6.788,75
<b>Credores e devedores diversos</b>		<b>5.176,19</b>		<b>97,00</b>		<b>5.079,19</b>
F00393	MARIA AMÉLIA GONÇALVES	927,76				927,76
F00449	EMPRESA DAS ÁGUAS DO GERÊS	238,00				238,00
F02091	ARMINDO ANTUNES SIMÕES	54,63				54,63
F02206	MANUEL JUSTINO GONÇALVES LOPES	78,80				78,80
F02920	SOCIEDADE OPÇÃO ELEMENTAR,LDA	3.780,00				3.780,00
F02956	FERNANDO JOSÉ PEREIRA GONÇALVES	97,00		97,00		
<b>Total</b>		<b>431.212,30</b>	<b>72.512,98</b>	<b>11.195,17</b>		<b>492.530,11</b>

### 8.2.27. Desdobramento das contas de provisões acumuladas:

Código das Contas		Saldo Inicial	Aumento	Redução	Saldo Final
19	Provisões para aplicações de tesouraria				
291	Provisões para cobranças duvidosas				
292	Provisões para riscos e encargos		317.545,69		317.545,69
39	Provisões para depreciação de existências				
49	Provisões para investimentos financeiros				

**8.2.28. Movimentos das contas da classe 5 – Fundo Patrimonial**

Durante o exercício de 2011 foram efetuados os seguintes movimentos nas contas da classe 5

- A conta 59 – Resultados Transitados foi debitada, por contrapartida da conta 88 – Resultado líquido do Exercício, pelo valor de € 720.626,83.

**8.2.31. Demonstração de Resultados Financeiros**

Custos e Perdas	Exercícios		Proveitos e ganhos	Exercícios	
	2011	2010		2011	2010
681 - JUROS SUPORTADOS	80.409,45	72.582,05	781 - JUROS OBTIDOS	8.029,66	8.420,24
682 - PERDAS EM ENTIDADES PARTICIPADAS			782 - GANHOS EM ENTIDADES PARTICIPADAS		14.077,44
683 - AMORTIZAÇÕES DE INVESTIMENTOS EM IMÓVEIS			783 - RENDIMENTOS DE IMÓVEIS	284.092,43	359.779,62
684 - PROVISÕES PARA APLICAÇÕES FINANCEIRAS			784 - RENDIMENTOS DE PARTICIPAÇÕES DE CAPITAL		
685 - DIFERENÇAS DE CÂMBIO DESFAVORÁVEIS			785 - DIFERENÇAS DE CÂMBIO FAVORÁVEIS		
687 - PERDAS NA ALIENAÇÃO DE APLICAÇÕES DE TESOURARIA			786 - DESC. DE PTO. PAGAMENTO OBTIDOS		
688 - OUTROS CUSTOS E PERDAS FINANCEIRAS	3.581,97	6.994,08	787 - GANHOS NA ALIEN. APLIC. TESOURARIA		
RESULTADOS FINANCEIROS	208.130,67	302.701,17	788 - OUTROS PROV. E GANHOS FINANCEIROS		
<b>TOTAL .....</b>	<b>292.122,09</b>	<b>382.277,30</b>	<b>TOTAL .....</b>	<b>292.122,09</b>	<b>382.277,30</b>

**8.2.32. Demonstração de Resultados Extraordinários**

Custos e perdas	Exercícios		Proveitos e ganhos	Exercícios	
	2011	2010		2011	2010
691 - TRANSFERÊNCIAS DE CAPITAL CONCEDIDAS	117.061,54	64.549,57	791 - RESTITUIÇÃO DE IMPOSTOS		
692 - DÍVIDAS INCOBRÁVEIS			792 - RECUPERAÇÃO DE DÍVIDAS		
693 - PERDAS EM EXISTÊNCIAS		881,55	793 - GANHOS EM EXISTÊNCIAS		345,52
694 - PERDAS EM IMOBILIZAÇÕES		201.130,32	794 - GANHOS EM IMOBILIZAÇÕES	97,00	36.690,00
695 - MULTAS E PENALIDADES	408,00	539,94	795 - BENEFÍCIOS PENAL. CONTRATUAIS	3.037,76	6.160,74
696 - AUMENTOS AMORTIZAÇÕES PROVISÕES	317.545,69		796 - REDUÇÕES AMORT. PROVISÕES		
697 - CORREÇÕES REL. EXERC. ANTERIORES	- 47.308,40	2.315.331,81	797 - CORREÇÕES RELAT. EXERC. ANTERIORES	2.873,24	1.622.325,84
698 - OUTROS CUSTOS E PERDAS EXTRAORDINÁRIOS	5.151,92	15,73	798 - OUTROS PROV. GANHOS EXTRAORDINÁRIOS	217.690,52	314.136,74
RESULTADOS EXTRAORDINÁRIOS	- 169.160,23	- 602.790,08			
<b>TOTAL .....</b>	<b>223.698,52</b>	<b>1.979.658,84</b>	<b>TOTAL .....</b>	<b>223.698,52</b>	<b>1.979.658,84</b>



<b>Modificações do Orçamento – Receita</b>	<b>14</b>
--	-----------

<b>Designação da entidade</b>	Município de Terras de Bouro
-------------------------------	------------------------------

<b>Gerência</b>	1 de janeiro a 31 de dezembro de 2011
-----------------	---------------------------------------

Total de Alterações: 0  
Total de Revisões: 1

Classificação Económica		Doações da Receita				OBS.
Código	Descrição	Previsões Iniciais	Modificações orçamentais		Previsões Corrigidas	
			Inscrições / Reforços	Diminuições / Anulações		
01	IMPOSTOS DIRECTOS	607.000,00			607.000,00	
01 02	OUTROS	607.000,00			607.000,00	
01 02 02	IMPOSTO MUNICIPAL SOBRE IMÓVEIS	247.000,00			247.000,00	
01 02 03	IMPOSTO ÚNICO DE CIRCULAÇÃO	81.000,00			81.000,00	
01 02 04	IMPOSTO MUNICIPAL S/ AS TRANSMISSÕES ONEROSAS DE I	135.000,00			135.000,00	
01 02 05	DERRAMA	132.000,00			132.000,00	
01 02 07	IMPOSTOS ABOLIDOS	9.000,00			9.000,00	
01 02 07 01	CONTRIBUIÇÃO AUTÁRQUICA	3.000,00			3.000,00	
01 02 07 02	IMPOSTO MUNICIPAL DE SISA	3.000,00			3.000,00	
01 02 07 03	IMPOSTO MUNICIPAL SOBRE VEÍCULOS	3.000,00			3.000,00	
01 02 99	IMPOSTOS DIRECTOS DIVERSOS	3.000,00			3.000,00	
02	IMPOSTOS INDIRECTOS	45.000,00			45.000,00	
02 02	OUTROS	45.000,00			45.000,00	
02 02 06	IMPOSTOS INDIRECTOS ESPECÍFICOS AUTARQUIAS LOCAIS	45.000,00			45.000,00	
02 02 06 01	Mercados e Feiras	3.000,00			3.000,00	
02 02 06 02	Loteamento e Obras	3.000,00			3.000,00	
02 02 06 03	Ocupação de Via Pública	3.000,00			3.000,00	
02 02 06 05	Publicidade	3.000,00			3.000,00	
02 02 06 06	Saneamento	6.000,00			6.000,00	
02 02 06 06 01	Saneamento - Taxa de Ligação	3.000,00			3.000,00	
02 02 06 06 02	Saneamento- Conservação	3.000,00			3.000,00	
02 02 06 99	Outros	27.000,00			27.000,00	
02 02 06 99 01	Taxa Municipal de Direitos de Passagem	3.000,00			3.000,00	
02 02 06 99 02	Taxa de Depósito da Ficha Técnica da Habitação	3.000,00			3.000,00	
02 02 06 99 99	OUTROS	21.000,00			21.000,00	
04	TAXAS, MULTAS E OUTRAS PENALIDADES	132.000,00			132.000,00	
04 01	TAXAS	125.000,00			125.000,00	
04 01 23	TAXAS ESPECÍFICAS DAS AUTARQUIAS LOCAIS	125.000,00			125.000,00	
04 01 23 01	Mercados e Feiras	3.000,00			3.000,00	
04 01 23 02	Loteamento e Obras	14.000,00			14.000,00	
04 01 23 03	Ocupação de Via Pública	3.000,00			3.000,00	
04 01 23 05	Caça, uso e porte arma	3.000,00			3.000,00	
04 01 23 06	Saneamento	27.000,00			27.000,00	
04 01 23 99	Outros	75.000,00			75.000,00	
04 01 23 99 01	Taxa de Depósito da Ficha Técnica da Habitação	3.000,00			3.000,00	
04 01 23 99 02	Taxa pela emissão do certificado de registo	3.000,00			3.000,00	
04 01 23 99 99	Outras	69.000,00			69.000,00	
04 02	MULTAS E OUTRAS PENALIDADES:	7.000,00			7.000,00	
04 02 99	MULTAS E PENALIDADES DIVERSAS	7.000,00			7.000,00	
05	RENDIMENTOS DE PROPRIEDADE	462.000,00			462.000,00	
05 02	JUROS - SOCIEDADES FINANCEIRAS	13.000,00			13.000,00	
05 02 01	BANCOS E OUTRAS INSTITUIÇÕES FINANCEIRAS	13.000,00			13.000,00	
05 07	DIVIDENDOS E PARTICIPAÇÕES NOS LUCROS DE SOCIEDADE	3.000,00			3.000,00	
05 07 03	Empresa privados	3.000,00			3.000,00	
05 10	RENDAS	446.000,00			446.000,00	
05 10 01	TERRENOS	150.000,00			150.000,00	
05 10 99	OUTROS	296.000,00			296.000,00	
06	TRANSFERÊNCIAS CORRENTES	4.643.525,00			4.643.525,00	
06 03	ADMINISTRAÇÃO CENTRAL	4.640.525,00			4.640.525,00	
06 03 01	ESTADO	4.606.225,00			4.606.225,00	

Classificação Económica		Doações da Receita				OBS.
Código	Descrição	Previsões Iniciais	Modificações orçamentais		Previsões Corrigidas	
			Inscrições / Reforços	Diminuições / Anulações		
06 03 01 01	Fundo de Equilíbrio Financeiro	3.471.845,00			3.471.845,00	
06 03 01 02	Fundo Social Municipal	143.698,00			143.698,00	
06 03 01 03	Participação variável no IRS	27.882,00			27.882,00	
06 03 01 99	Outros	962.800,00			962.800,00	
06 03 01 99 01	DGAL	40.000,00			40.000,00	
06 03 01 99 02	DREN	886.000,00			886.000,00	
06 03 01 99 99	OUTROS	36.800,00			36.800,00	
06 03 06	ESTADO- PARTICIPAÇÃO COMUNITÁRIA EM PROJECTOS CO-	9.300,00			9.300,00	
06 03 06 01	FUNDO SOCIAL EUROPEU	9.300,00			9.300,00	
06 03 07	SERVIÇOS E FUNDOS AUTÓNOMOS	25.000,00			25.000,00	
06 08	FAMÍLIAS	3.000,00			3.000,00	
06 08 01	FAMÍLIAS	3.000,00			3.000,00	
07	VENDA DE BENS E SERVIÇOS CORRENTES	554.000,00			554.000,00	
07 01	VENDA DE BENS	182.000,00			182.000,00	
07 01 11	PRODUTOS ACABADOS E INTERMÉDIOS	78.000,00			78.000,00	
07 01 11 03	ÁGUA	73.000,00			73.000,00	
07 01 11 04	ELECTRICIDADE	5.000,00			5.000,00	
07 01 99	OUTROS	104.000,00			104.000,00	
07 02	SERVIÇOS	290.000,00			290.000,00	
07 02 01	ALUGUER DE ESPAÇOS E EQUIPAMENTOS	3.000,00			3.000,00	
07 02 08	SERVIÇOS SOCIAIS, RECREATIVOS, CULTURAIS E DESPORT	158.000,00			158.000,00	
07 02 08 02	SERVIÇOS RECREATIVOS	158.000,00			158.000,00	
07 02 08 02 99	OUTROS	158.000,00			158.000,00	
07 02 09	SERVIÇOS ESPECÍFICOS DAS AUTARQUIAS	31.000,00			31.000,00	
07 02 09 01	Saneamento	3.000,00			3.000,00	
07 02 09 02	Resíduos Sólidos	3.000,00			3.000,00	
07 02 09 03	Transportes Colectivos de Pessoas e Mercadorias	3.000,00			3.000,00	
07 02 09 03 99	OUTROS	3.000,00			3.000,00	
07 02 09 04	Trabalhos por Conta de Particulares	7.000,00			7.000,00	
07 02 09 05	Cemitérios	5.000,00			5.000,00	
07 02 09 06	Mercados e Feiras	10.000,00			10.000,00	
07 02 99	OUTROS	98.000,00			98.000,00	
07 03	RENDAS	82.000,00			82.000,00	
07 03 01	HABITAÇÕES	11.000,00			11.000,00	
07 03 02	EDIFÍCIOS	71.000,00			71.000,00	
08	OUTRAS RECEITAS CORRENTES	15.000,00			15.000,00	
08 01	OUTRAS	15.000,00			15.000,00	
08 01 99	OUTRAS	15.000,00			15.000,00	
08 01 99 01	Indemnizações por deterioração, roubo e extravio d	3.000,00			3.000,00	
08 01 99 02	Indemnizações de estragos provocados por outrém em	3.000,00			3.000,00	
08 01 99 03	IVA Reembolsado	3.000,00			3.000,00	
08 01 99 04	IVA INVERSÃO DA LIQUIDAÇÃO	3.000,00			3.000,00	
08 01 99 99	Diversas	3.000,00			3.000,00	
	TOTAL DAS RECEITAS CORRENTES	6.458.525,00			6.458.525,00	
09	VENDAS DE BENS DE INVESTIMENTO	75.000,00			75.000,00	
09 01	TERRENOS	60.000,00			60.000,00	
09 01 06	ADM. PÚBLICA- ADMINISTRAÇÃO LOCAL- CONTINENTE	60.000,00			60.000,00	
09 02	HABITAÇÕES	3.000,00			3.000,00	
09 02 06	ADM. PÚBLICA- ADMINISTRAÇÃO LOCAL- CONTINENTE	3.000,00			3.000,00	
09 03	EDIFÍCIOS	3.000,00			3.000,00	
09 03 06	ADM. PÚBLICA- ADMINISTRAÇÃO LOCAL- CONTINENTE	3.000,00			3.000,00	
09 04	OUTROS BENS DE INVESTIMENTO	9.000,00			9.000,00	
09 04 06	ADM. PÚBLICA- ADMINISTRAÇÃO LOCAL- CONTINENTE	9.000,00			9.000,00	
09 04 06 01	Equipamento de Transporte	3.000,00			3.000,00	
09 04 06 02	Maquinaria e Equipamento	3.000,00			3.000,00	
09 04 06 03	OUTROS	3.000,00			3.000,00	
10	TRANSFERÊNCIAS DE CAPITAL	6.178.464,00	1.017.000,00		7.195.464,00	
10 03	ADMINISTRAÇÃO CENTRAL	6.178.464,00	1.017.000,00		7.195.464,00	

Classificação Económica		Doações da Receita				OBS.
Código	Descrição	Previsões Iniciais	Modificações orçamentais		Previsões Corrigidas	
			Inscrições / Reforços	Diminuições / Anulações		
10 03 01	ESTADO	2.360.564,00			2.360.564,00	
10 03 01 01	Fundo Equilíbrio Financeiro	2.314.564,00			2.314.564,00	
10 03 01 04	Cooperação Técnica e Financeira	3.000,00			3.000,00	
10 03 01 99	Outros	43.000,00			43.000,00	
10 03 01 99 01	DREN	40.000,00			40.000,00	
10 03 01 99 99	OUTROS	3.000,00			3.000,00	
10 03 07	ESTADO- PARTICIPAÇÃO COMUNITÁRIA EM PROJECTOS CO-F	3.811.900,00	1.017.000,00		4.828.900,00	
10 03 07 01	FEDER/INTERREG	3.796.000,00	1.017.000,00		4.813.000,00	
10 03 07 02	FEOGA	15.900,00			15.900,00	
10 03 08	SERVIÇOS E FUNDOS AUTÓNOMOS	6.000,00			6.000,00	
10 03 08 01	IFT - PITER	3.000,00			3.000,00	
10 03 08 02	INH	3.000,00			3.000,00	
12	PASSIVOS FINANCEIROS	6.000,00			6.000,00	
12 05	EMPRÉSTIMOS A CURTO PRAZO	3.000,00			3.000,00	
12 05 02	SOCIEDADES FINANCEIRAS	3.000,00			3.000,00	
12 06	EMPRÉSTIMOS A MÉDIO E LONGO PRAZOS	3.000,00			3.000,00	
12 06 02	SOCIEDADES FINANCEIRAS	3.000,00			3.000,00	
	TOTAL DAS RECEITAS DE CAPITAL	6.259.464,00	1.017.000,00		7.276.464,00	
15	REPOSIÇÕES NÃO ABATIDAS NOS PAGAMENTOS	5,00			5,00	
15 01	REPOSIÇÕES NÃO ABATIDAS NOS PAGAMENTOS	5,00			5,00	
15 01 01	REPOSIÇÕES NÃO ABATIDAS NOS PAGAMENTOS	5,00			5,00	
	TOTAL DAS OUTRAS RECEITAS	5,00			5,00	
Total Orçamento de Receita		12.717.994,00	1.017.000,00		13.734.994,00	

Órgão Executivo

Em, 12 de abril de 2012

---



---



---



---



---

Órgão Deliberativo

Em, 27 de abril de 2012

---



---



---



---



---

<b>Modificações do Orçamento – Despesa</b>	<b>15</b>
--	-----------

<b>Designação da entidade</b>	Município de Terras de Bouro
-------------------------------	------------------------------

<b>Gerência</b>	1 de janeiro a 31 de dezembro de 2011
-----------------	---------------------------------------

Total de Alterações: 42

Total de Revisões: 1

Classificação Económica		Despesa					OBS.
Código	Descrição	Dotação Inicial	Modificações Orçamentais		RAP	Dotação Corrigida	
			Reforços	Anulações			
01	DESPESAS COM O PESSOAL	3.862.300,00	517.500,00	172.900,00		4.206.900,00	
01 01	REMUNERAÇÕES CERTAS E PERMANENTES	3.105.600,00	380.000,00	161.900,00		3.323.700,00	
01 01 01	TITULARES DE ÓRGÃOS DE SOBERANIA E MEMBROS DE ÓRGÃ	105.000,00				105.000,00	
01 01 04	PESSOAL DOS QUADROS- REGIME DO CONTRATO INDIVIDUAL	2.090.000,00	210.000,00			2.300.000,00	
01 01 04 01	PESSOAL EM FUNÇÕES	2.000.000,00	210.000,00		669,52	2.210.000,00	
01 01 04 02	ALTERAÇÕES OBRIGATÓRIAS DE POSICIONAMENTO REMUNERA	10.000,00				10.000,00	
01 01 04 03	ALTERAÇÕES FACULTATIVAS DE POSICIONAMENTO REMUNERA	10.000,00				10.000,00	
01 01 04 04	RECRUTAMENTO DE PESSOAL PARA NOVOS POSTOS DE TRABA	70.000,00				70.000,00	
01 01 05	PESSOAL PARA ALÉM DOS QUADROS	5.000,00				5.000,00	
01 01 06	PESSOAL CONTRATADO A TERMO	118.000,00		40.000,00		78.000,00	
01 01 06 01	PESSOAL EM FUNÇÕES	117.000,00		40.000,00	499,02	77.000,00	
01 01 06 04	RECRUTAMENTO DE PESSOAL PARA NOVOS POSTOS DE TRABA	1.000,00				1.000,00	
01 01 08	PESSOAL AGUARDANDO APOSENTAÇÃO	5.000,00				5.000,00	
01 01 09	PESSOAL EM QUALQUER OUTRA SITUAÇÃO	102.000,00		40.000,00		62.000,00	
01 01 11	REPRESENTAÇÃO	35.000,00	10.000,00			45.000,00	
01 01 11 01	Membros doS Órgãos Autárquicos	35.000,00	10.000,00			45.000,00	
01 01 12	SUPLEMENTOS E PRÉMIOS	1.000,00				1.000,00	
01 01 13	SUBSÍDIO DE REFEIÇÃO	297.600,00	15.000,00	40.000,00		272.600,00	
01 01 13 01	PESSOAL DOS QUADROS- REGIME DO CONTRATO INDIVIDUAL	240.600,00	15.000,00	15.000,00		240.600,00	
01 01 13 01 01	PESSOAL EM FUNÇÕES	200.000,00	15.000,00			215.000,00	
01 01 13 01 02	PESSOAL/NOVOS POSTOS DE TRABALHO	40.600,00		15.000,00		25.600,00	
01 01 13 02	PESSOAL EM QUALQUER OUTRA SITUAÇÃO	52.000,00		25.000,00		27.000,00	
01 01 13 03	MEMBROS DOS ÓRGÃOS AUTÁRQUICOS	5.000,00				5.000,00	
01 01 14	SUBSÍDIOS DE FÉRIAS E NATAL	287.000,00	145.000,00			432.000,00	
01 01 14 01	PESSOAL DOS QUADROS- REGIME DO CONTRATO INDIVIDUAL	262.000,00	145.000,00			407.000,00	
01 01 14 01 01	PESSOAL EM FUNÇÕES	250.000,00	145.000,00			395.000,00	
01 01 14 01 02	PESSOAL/NOVOS POSTOS DE TRABALHO	12.000,00				12.000,00	
01 01 14 02	PESSOAL EM QUALQUER OUTRA SITUAÇÃO	25.000,00				25.000,00	
01 01 15	REMUNERAÇÕES POR DOENÇA E MATERNIDADE / PATERNIDAD	60.000,00		41.900,00		18.100,00	
01 02	ABONOS VARIÁVEIS OU EVENTUAIS	118.500,00	17.000,00			135.500,00	
01 02 01	GRATIFICAÇÕES VARIÁVEIS OU EVENTUAIS	1.000,00				1.000,00	
01 02 02	HORAS EXTRAORDINÁRIAS	63.000,00	17.000,00			80.000,00	
01 02 03	ALIMENTAÇÃO E ALOJAMENTO	1.000,00				1.000,00	
01 02 04	AJUDAS DE CUSTO	10.500,00				10.500,00	
01 02 05	ABONO PARA FALHAS	10.000,00				10.000,00	
01 02 07	COLABORAÇÃO TÉCNICA E ESPECIALIZADA	2.000,00				2.000,00	
01 02 08	SUBSÍDIOS E ABONOS DE FIXAÇÃO, RESIDÊNCIA E ALOJAM	1.000,00				1.000,00	
01 02 13	OUTROS SUPLEMENTOS E PRÉMIOS	30.000,00				30.000,00	
01 02 13 02	OUTROS	30.000,00				30.000,00	
01 03	SEGURANÇA SOCIAL	638.200,00	120.500,00	11.000,00		747.700,00	
01 03 01	ENCARGOS COM A SAÚDE	156.000,00		6.000,00		150.000,00	
01 03 03	SUBSÍDIO FAMILIAR A CRIANÇAS E JOVENS	43.000,00				43.000,00	
01 03 04	OUTRAS PRESTAÇÕES FAMILIARES	2.000,00	1.500,00			3.500,00	
01 03 05	CONTRIBUIÇÕES PARA A SEGURANÇA SOCIAL	404.000,00	105.500,00	5.000,00		504.500,00	
01 03 05 01	ASSISTÊNCIA NA DOENÇA DOS FUNCIONÁRIOS PÚBLICOS	1.000,00	7.000,00			8.000,00	
01 03 05 02	SEGURANÇA SOCIAL DO PESSOAL EM REGIME DE CONTRATO	400.000,00	98.500,00	5.000,00		493.500,00	
01 03 05 02 01	CAIXA GERAL DE APOSENTAÇÕES	280.000,00	50.500,00	5.000,00		325.500,00	

Classificação Económica		Despesa					OBS.
Código	Descrição	Dotação Inicial	Modificações Orçamentais		RAP	Dotação Corrigida	
			Reforços	Anulações			
01 03 05 02 02	SEGURANÇA SOCIAL - REGIME GERAL	120.000,00	48.000,00			168.000,00	
01 03 05 03	OUTROS	3.000,00				3.000,00	
01 03 06	ACIDENTES EM SERVIÇOS E DOENÇAS PROFISSIONAIS	1.000,00				1.000,00	
01 03 09	SEGUROS	32.000,00	13.500,00			45.500,00	
01 03 09 01	SEGUROS - SEG AC. TRABALHO E DOENÇAS PROFISSIONAIS	30.000,00	13.500,00		169,71	43.500,00	
01 03 09 02	SEGUROS - SEGUROS DE SAÚDE	2.000,00				2.000,00	
01 03 10	OUTRAS DESPESAS DE SEGURANÇA SOCIAL	200,00				200,00	
01 03 10 01	EVENTUALIDADE MATERNIDADE, PATERNIDADE E ADOÇÃO	100,00				100,00	
01 03 10 99	OUTRAS DESPESAS DE SEGURANÇA SOCIAL	100,00				100,00	
02	AQUISIÇÃO DE BENS E SERVIÇOS	1.970.214,00	1.064.550,00	191.550,00		2.843.214,00	
02 01	AQUISIÇÃO DE BENS	749.214,00	119.350,00	96.050,00		772.514,00	
02 01 01	MATÉRIAS-PRIMAS E SUBSIDIÁRIAS	5.000,00				5.000,00	
02 01 02	COMBUSTÍVEIS E LUBRIFICANTES	425.714,00	32.000,00	82.150,00		375.564,00	
02 01 02 01	GASOLINA	96.000,00				96.000,00	
02 01 02 02	GASÓLEO	130.000,00	30.000,00			160.000,00	
02 01 02 99	OUTROS	199.714,00	2.000,00	82.150,00		119.564,00	
02 01 03	MUNIÇÕES, EXPLOSIVOS E ARTIFÍCIOS	1.000,00				1.000,00	
02 01 04	LIMPEZA E HIGIENE	14.000,00				14.000,00	
02 01 05	ALIMENTAÇÃO- REFEIÇÕES CONFECCIONADAS	130.000,00	11.000,00	7.400,00		133.600,00	
02 01 06	ALIMENTAÇÃO- GÊNEROS PARA CONFECCIONAR	3.000,00	500,00			3.500,00	
02 01 07	VESTUÁRIO E ARTIGOS PESSOAIS	15.000,00				15.000,00	
02 01 08	MATERIAL DE ESCRITÓRIO	28.500,00	7.000,00	6.000,00	63,96	29.500,00	
02 01 15	PRÉMIOS, CONDECORAÇÕES E OFERTAS	14.000,00	10.600,00			24.600,00	
02 01 16	MERCADORIAS PARA VENDA	11.000,00	5.650,00	500,00		16.150,00	
02 01 16 03	Outros	11.000,00	5.650,00	500,00		16.150,00	
02 01 17	FERRAMENTAS E UTENSÍLIOS	7.000,00	1.600,00			8.600,00	
02 01 18	LIVROS E DOCUMENTAÇÃO TÉCNICA	13.000,00				13.000,00	
02 01 19	ARTIGOS HONORÍFICOS E DE DECORAÇÃO	1.000,00				1.000,00	
02 01 20	MATERIAL DE EDUCAÇÃO, CULTURA E RECREIO	1.000,00	11.000,00			12.000,00	
02 01 21	OUTROS BENS	80.000,00	40.000,00			120.000,00	
02 02	AQUISIÇÃO DE SERVIÇOS	1.221.000,00	945.200,00	95.500,00		2.070.700,00	
02 02 01	ENCARGOS DE INSTALAÇÕES	110.000,00	40.000,00			150.000,00	
02 02 03	CONSERVAÇÃO DE BENS	6.000,00	6.000,00			12.000,00	
02 02 05	LOCAÇÃO DE MATERIAL DE INFORMÁTICA	5.000,00				5.000,00	
02 02 08	LOCAÇÃO DE OUTROS BENS	2.000,00	35.500,00			37.500,00	
02 02 09	COMUNICAÇÕES	56.000,00	18.100,00		278,02	74.100,00	
02 02 10	TRANSPORTES	200.000,00	164.000,00			364.000,00	
02 02 11	REPRESENTAÇÃO DOS SERVIÇOS	1.000,00	2.000,00			3.000,00	
02 02 12	SEGUROS	36.000,00				36.000,00	
02 02 13	DESLOCAÇÕES E ESTADAS	1.000,00				1.000,00	
02 02 14	ESTUDOS, PARCERES, PROJECTOS E CONSULTADORIA	70.000,00	5.600,00			75.600,00	
02 02 15	FORMAÇÃO	6.000,00				6.000,00	
02 02 16	SEMINÁRIOS, EXPOSIÇÕES E SIMILARES	1.000,00				1.000,00	
02 02 17	PUBLICIDADE	50.000,00	36.000,00			86.000,00	
02 02 18	VIGILÂNCIA E SEGURANÇA	1.000,00				1.000,00	
02 02 19	ASSISTÊNCIA TÉCNICA	12.000,00	3.500,00			15.500,00	
02 02 20	OUTROS TRABALHOS ESPECIALIZADOS	250.000,00	425.500,00	8.500,00		667.000,00	
02 02 24	ENCARGOS DE COBRANÇA DE RECEITAS	14.000,00	5.000,00			19.000,00	
02 02 25	OUTROS SERVIÇOS	400.000,00	204.000,00	87.000,00		517.000,00	
02 02 25 01	ÁGUA E ENERGIA ELÉCTRICA P/ DISTRIBUIÇÃO	200.000,00	66.000,00	78.500,00		187.500,00	
02 02 25 02	OUTROS	200.000,00	138.000,00	8.500,00	4.496,55	329.500,00	
03	JUROS E OUTROS ENCARGOS	86.000,00	2.400,00			88.400,00	
03 01	JUROS DA DÍVIDA PÚBLICA	85.000,00				85.000,00	
03 01 03	SOCIEDADES FINANCEIRAS- BANCOS E OUTRAS INSTITUIÇ	85.000,00				85.000,00	
03 01 03 01	SOC.FINANCEIRAS - BANCOS E O. INST. FIN. - A CURTO	5.000,00			761,28	5.000,00	
03 01 03 02	SOC.FINANCEIRAS - BANCOS E O. INST. FIN. - A MÉDIO	80.000,00			274,09	80.000,00	
03 02	OUTROS ENCARGOS CORRENTES DA DÍVIDA PÚBLICA	1.000,00	2.400,00			3.400,00	

Classificação Económica		Despesa					OBS.
Código	Descrição	Dotação Inicial	Modificações Orçamentais		RAP	Dotação Corrigida	
			Reforços	Anulações			
03 02 01	DESPESAS DIVERSAS	1.000,00	2.400,00		3,50	3.400,00	
04	TRANSFERÊNCIAS CORRENTES	355.000,00	187.000,00	30.000,00		512.000,00	
04 03	ADMINISTRAÇÃO CENTRAL	12.000,00		10.000,00		2.000,00	
04 03 05	SERVIÇOS E FUNDOS AUTÓNOMOS	12.000,00		10.000,00		2.000,00	
04 05	ADMINISTRAÇÃO LOCAL	29.000,00	4.000,00			33.000,00	
04 05 01	CONTINENTE	29.000,00	4.000,00			33.000,00	
04 05 01 02	FREGUESIAS	18.000,00				18.000,00	
04 05 01 08	OUTROS	11.000,00	4.000,00			15.000,00	
04 07	INSTITUIÇÕES SEM FINS LUCRATIVOS	200.000,00	183.000,00	20.000,00		363.000,00	
04 07 01	INSTITUIÇÕES SEM FINS LUCRATIVOS	200.000,00	183.000,00	20.000,00	1.000,00	363.000,00	
04 08	FAMÍLIAS	114.000,00				114.000,00	
04 08 02	OUTRAS	114.000,00				114.000,00	
04 08 02 01	FAMÍLIAS	114.000,00			1.000,00	114.000,00	
05	SUBSÍDIOS	86.000,00	93.650,00			179.650,00	
05 01	SOCIEDADES E QUASE-SOCIEDADES NÃO FINANCEIRAS	1.000,00				1.000,00	
05 01 01	PÚBLICAS	1.000,00				1.000,00	
05 01 01 02	Outras	1.000,00				1.000,00	
05 08	FAMÍLIAS	85.000,00	93.650,00			178.650,00	
05 08 03	OUTRAS	85.000,00	93.650,00		234,06	178.650,00	
06	OUTRAS DESPESAS CORRENTES	52.000,00	186.500,00	20.000,00		218.500,00	
06 02	DIVERSAS	52.000,00	186.500,00	20.000,00		218.500,00	
06 02 03	OUTRAS	52.000,00	186.500,00	20.000,00		218.500,00	
06 02 03 01	Restituições	16.000,00	179.000,00			195.000,00	
06 02 03 02	IVA	26.000,00		20.000,00		6.000,00	
06 02 03 04	Serviços Bancários	6.000,00			9,08	6.000,00	
06 02 03 05	OUTRAS	4.000,00	7.500,00			11.500,00	
	TOTAL DAS DESPESAS CORRENTES	6.411.514,00	2.051.600,00	414.450,00		8.048.664,00	
07	AQUISIÇÃO DE BENS DE CAPITAL	5.485.480,00	2.211.155,00	3.066.105,00		4.630.530,00	
07 01	INVESTIMENTOS	3.208.680,00	567.900,00	1.287.600,00		2.488.980,00	
07 01 01	TERRENOS	50.000,00		45.000,00		5.000,00	
07 01 02	HABITAÇÕES	15.000,00				15.000,00	
07 01 02 01	CONSTRUÇÃO	10.000,00				10.000,00	
07 01 02 03	REPARAÇÃO E BENEFICIAÇÃO	5.000,00				5.000,00	
07 01 03	EDIFÍCIOS	271.000,00	123.000,00	91.000,00		303.000,00	
07 01 03 01	INSTALAÇÕES DE SERVIÇOS	150.000,00	80.000,00	70.000,00		160.000,00	
07 01 03 02	INSTALAÇÕES DESPORTIVAS E RECREATIVAS	11.000,00	18.000,00	21.000,00		8.000,00	
07 01 03 05	ESCOLAS	100.000,00	25.000,00			125.000,00	
07 01 03 07	OUTROS	10.000,00				10.000,00	
07 01 04	CONSTRUÇÕES DIVERSAS	1.571.000,00	117.500,00	703.100,00		985.400,00	
07 01 04 01	VIADUTOS, ARRUAMENTOS E OBRAS COMPLEMENTARES	160.000,00		53.000,00		107.000,00	
07 01 04 06	INSTALAÇÕES DESPORTIVAS E RECREATIVAS	1.326.000,00	90.500,00	650.100,00		766.400,00	
07 01 04 13	OUTROS	85.000,00	27.000,00			112.000,00	
07 01 06	MATERIAL DE TRANSPORTES	150.000,00				150.000,00	
07 01 06 02	OUTRO	150.000,00				150.000,00	
07 01 07	EQUIPAMENTO DE INFORMÁTICA	70.680,00	95.000,00			165.680,00	
07 01 08	SOFTWARE INFORMÁTICO	270.000,00				270.000,00	
07 01 09	EQUIPAMENTO ADMINISTRATIVO	340.000,00	65.000,00	213.000,00		192.000,00	
07 01 10	EQUIPAMENTO BÁSICO	471.000,00	167.400,00	235.500,00		402.900,00	
07 01 10 01	EQUIPAMENTO DE RECOLHA DE RESÍDUOS	25.000,00				25.000,00	
07 01 10 02	OUTROS	446.000,00	167.400,00	235.500,00		377.900,00	
07 03	BENS DE DOMÍNIO PÚBLICO	2.276.800,00	1.643.255,00	1.778.505,00		2.141.550,00	
07 03 01	TERRENOS E RECURSOS NATURAIS	50.000,00		45.000,00		5.000,00	
07 03 02	EDIFÍCIOS	174.000,00		32.600,00		141.400,00	
07 03 02 04	CRECHES	35.000,00				35.000,00	
07 03 02 05	ESCOLAS	139.000,00		32.600,00	42.855,47	106.400,00	
07 03 03	OUTRAS CONSTRUÇÕES E INFRA-ESTRUTURAS	2.052.800,00	1.643.255,00	1.700.905,00		1.995.150,00	
07 03 03 01	VIADUTOS, ARRUAMENTOS E OBRAS COMPLEMENTARES	140.000,00	1.309.250,00	894.600,00		554.650,00	
07 03 03 02	SISTEMAS DE DRENAGEM DE ÁGUAS RESIDUAIS	185.000,00	281.005,00	25.000,00		441.005,00	

Classificação Económica		Despesa					OBS.
Código	Descrição	Dotação Inicial	Modificações Orçamentais		RAP	Dotação Corrigida	
			Reforços	Anulações			
07 03 03 04	ILUMINAÇÃO PÚBLICA	50.000,00				50.000,00	
07 03 03 05	PARQUES E JARDINS	60.000,00				60.000,00	
07 03 03 06	INSTALAÇÕES DESPORTIVAS E RECREATIVAS	420.000,00		412.000,00		8.000,00	
07 03 03 07	CAPTAÇÃO, TRATAMENTO E DISTRIBUIÇÃO DE ÁGUA	145.000,00	33.000,00			178.000,00	
07 03 03 08	VIAÇÃO RURAL	962.800,00	5.000,00	324.305,00		643.495,00	
07 03 03 09	SINALIZAÇÃO E TRÂNSITO	70.000,00	15.000,00	45.000,00		40.000,00	
07 03 03 12	CEMITÉRIOS	20.000,00				20.000,00	
08	TRANSFERÊNCIAS DE CAPITAL	365.000,00	137.000,00	207.420,00		294.580,00	
08 07	INSTITUIÇÕES SEM FINS LUCRATIVOS	165.000,00	137.000,00	80.000,00		222.000,00	
08 07 01	INSTITUIÇÕES SEM FINS LUCRATIVOS-	165.000,00	137.000,00	80.000,00		222.000,00	
08 08	FAMÍLIAS	200.000,00		127.420,00		72.580,00	
08 08 02	OUTRAS	200.000,00		127.420,00		72.580,00	
09	ACTIVOS FINANCEIROS	1.000,00	107.220,00			108.220,00	
09 03	TÍTULOS A MÉDIO E LONGO PRAZOS	1.000,00	107.220,00			108.220,00	
09 03 01	SOCIEDADES E QUASE-SOCIEDADES NÃO FINANCEIRAS-PRI	1.000,00	107.220,00			108.220,00	
10	PASSIVOS FINANCEIROS	455.000,00	198.000,00			653.000,00	
10 05	EMPRÉSTIMOS A CURTO PRAZO	5.000,00	198.000,00			203.000,00	
10 05 03	SOCIEDADES FINANCEIRAS- BANCOS E OUTRAS INSTITUIÇ	5.000,00	198.000,00			203.000,00	
10 06	EMPRÉSTIMOS A MÉDIO E LONGO PRAZOS	450.000,00				450.000,00	
10 06 03	SOCIEDADES FINANCEIRAS- BANCOS E OUTRAS INSTITUIÇ	450.000,00			1.334,08	450.000,00	
	TOTAL DAS DESPESAS DE CAPITAL	6.306.480,00	2.653.375,00	3.273.525,00		5.686.330,00	
Total Orçamento de Despesa		12.717.994,00	4.704.975,00	3.687.975,00	53.648,34	13.734.994,00	

Órgão Executivo

Em, 12 de abril de 2012

---



---



---



---



---

Órgão Deliberativo

Em, 27 de abril de 2012

---



---



---



---



---

Modificações do Plano Plurianual de Investimentos															16		
Designação da entidade		Município de Terras de Bouro															
Gerência		1 de janeiro a 31 de dezembro de 2011															
Objectivo	N.º do projecto / acção	Designação do programa e projecto / acção	Código da Classificação económica		Resp.	Datas		2011					Anos Seguintes				Modificação
						Data Inicio	Data Fim	Total Dotação Actual	Total Dotação Corrigida	Financ. Definido Dotação Actual	Financ. Definido Dotação Corrigida	Financ. Não Definido Dotação Actual	2012	2013	2014	Outros	
1	FUNÇÕES GERAIS																
1.1.1	Administração geral																
	09P001	CÂMARA MUNICIPAL / EQUIPAMENTO E MAQUINARIA			O.A.	01-01-2009	31-12-2011	516.000,00	644.400,00	516.000,00	644.400,00					128.400,00	
	09P001	CÂMARA MUNICIPAL / EQUIPAMENTO E MAQUINARIA	11O02	11D.07.01.07				516.000,00	644.400,00	516.000,00	644.400,00					128.400,00	
	09P001	CÂMARA MUNICIPAL / EQUIPAMENTO E MAQUINARIA	11O02	11D.07.01.09				266.000,00	474.400,00	266.000,00	474.400,00					208.400,00	
	09P001	CÂMARA MUNICIPAL / EQUIPAMENTO E MAQUINARIA	11O02	11D.07.01.10.02				60.000,00	155.000,00	60.000,00	155.000,00					95.000,00	
	10P032	AQUISIÇÃO DE TERRENOS			O.AUT.	01-01-2010	31-12-2011	100.000,00	165.000,00	100.000,00	165.000,00					65.000,00	
	10P032	AQUISIÇÃO DE TERRENOS	11O02	11D.07.01.01				106.000,00	154.400,00	106.000,00	154.400,00					48.400,00	
	10P032	AQUISIÇÃO DE TERRENOS	11O02	11D.07.03.01				100.000,00	10.000,00	100.000,00	10.000,00					-90.000,00	
	10P033	REQUALIFICAÇÃO DE EDIFÍCIOS MUNICIPAIS			DOM	01-01-2010	31-12-2011	50.000,00	5.000,00	50.000,00	5.000,00					-45.000,00	
	10P033	REQUALIFICAÇÃO DE EDIFÍCIOS MUNICIPAIS	11O02	11D.07.01.03.01				50.000,00	5.000,00	50.000,00	5.000,00					-45.000,00	
2	FUNÇÕES SOCIAIS																
2.1.1	Ensino não superior																
	08P001	CENTRO ESCOLAR DO VALE DO HOMEM			DOM	01-07-2008	31-12-2012	2.559.000,00	2.338.055,00	2.559.000,00	2.338.055,00	870.000,00	600.000,00			-220.945,00	
	08P001	CENTRO ESCOLAR DO VALE DO HOMEM	11O02	11D.07.03.02.05				209.000,00	201.400,00	209.000,00	201.400,00	20.000,00				-7.600,00	
	10P004	ESCOLA PROFISSIONAL AMAR TERRA VERDE			DOM	01-01-2010	31-12-2011	109.000,00	76.400,00	109.000,00	76.400,00	20.000,00				-32.600,00	
	10P004	ESCOLA PROFISSIONAL AMAR TERRA VERDE	11O02	11D.07.01.03.05				109.000,00	76.400,00	109.000,00	76.400,00					-32.600,00	
2.4.2	Ordenamento do território																
	02P038	ALTERAÇÃO E REVISÃO DO PDM			DPU	01-01-2002	31-12-2011	190.000,00	623.650,00	190.000,00	623.650,00	300.000,00	200.000,00			433.650,00	
	02P038	ALTERAÇÃO E REVISÃO DO PDM	11O02	11D.07.01.10.02				40.000,00	51.000,00	40.000,00	51.000,00					11.000,00	
	08P003	PARQUE URBANO - RIBEIRO DE GORDAIRAS			DOM	01-12-2008	31-12-2013	40.000,00	51.000,00	40.000,00	51.000,00					11.000,00	
	08P003	PARQUE URBANO - RIBEIRO DE GORDAIRAS	11O02	11D.07.03.03.01				10.000,00	160.400,00	10.000,00	160.400,00	300.000,00	200.000,00			150.400,00	
	10P012	ELABORAÇÃO DE PROJECTOS, PLANOS DE URBANIZAÇÃO/POR			DPU	01-01-2010	31-12-2011	10.000,00	160.400,00	10.000,00	160.400,00					150.400,00	
	10P012	ELABORAÇÃO DE PROJECTOS, PLANOS DE URBANIZAÇÃO/POR	11O02	11D.07.01.10.02				10.000,00	18.000,00	10.000,00	18.000,00					8.000,00	
	10P013	REQUALIFICAÇÃO DE ESPAÇOS PÚBLICOS			DOM	01-01-2010	31-12-2011	10.000,00	18.000,00	10.000,00	18.000,00					8.000,00	
	10P013	REQUALIFICAÇÃO DE ESPAÇOS PÚBLICOS	11O02	11D.07.03.03.01				100.000,00	363.500,00	100.000,00	363.500,00					263.500,00	
	11P002	ECOVIA DO GERÊS			DOM	01-01-2011	31-12-2011	100.000,00	363.500,00	100.000,00	363.500,00					263.500,00	
	11P002	ECOVIA DO GERÊS	11O02	11D.07.03.03.01				30.000,00	30.750,00	30.000,00	30.750,00					750,00	
2.4.3	Saneamento																
	10P016	CONSTRUÇÃO/REQUALIFICAÇÃO DO SISTEMA DE DRENAGEM E			DSBA	01-01-2010	31-12-2012	185.000,00	441.005,00	185.000,00	441.005,00	200.000,00	200.000,00			256.005,00	
	10P016	CONSTRUÇÃO/REQUALIFICAÇÃO DO SISTEMA DE DRENAGEM E	11O02	11D.07.03.03.02				150.000,00	431.005,00	150.000,00	431.005,00	200.000,00	200.000,00			281.005,00	
	10P020	CONTROLO DE QUALIDADE DE EFLUENTES			DSBA	01-01-2010	31-12-2011	150.000,00	431.005,00	150.000,00	431.005,00					281.005,00	
	10P020	CONTROLO DE QUALIDADE DE EFLUENTES	11O02	11D.07.03.03.02				35.000,00	10.000,00	35.000,00	10.000,00					-25.000,00	
2.4.4	Abastecimento de água																
	10P017	CONSTRUÇÃO/REQUALIFICAÇÃO DO SISTEMA DE ABASTECIME			DSBA	01-01-2010	31-12-2012	35.000,00	10.000,00	35.000,00	10.000,00					-25.000,00	
	10P017	CONSTRUÇÃO/REQUALIFICAÇÃO DO SISTEMA DE ABASTECIME	11O02	11D.07.03.03.07				140.000,00	173.000,00	140.000,00	173.000,00	200.000,00	200.000,00			33.000,00	
2.4.6	Protecção meio ambiente e conservação da natureza																
	08P002	NATUR PARQUE DE VILARINHO DA FURNA - VALORIZAÇÃO D			O.A.	22-08-2010	31-12-2011	140.000,00	173.000,00	140.000,00	173.000,00					33.000,00	
	08P002	NATUR PARQUE DE VILARINHO DA FURNA - VALORIZAÇÃO D						980.000,00	146.500,00	980.000,00	146.500,00					-833.500,00	
								900.000,00	39.500,00	900.000,00	39.500,00					-860.500,00	



Objectivo	N.º do projecto / acção	Designação do programa e projecto / acção	Código da Classificação económica		Resp.	Datas		2011					Anos Seguintes				Modificação
						Data Inicio	Data Fim	Total Dotação Actual	Total Dotação Corrigida	Financ. Definido Dotação Actual	Financ. Definido Dotação Corrigida	Financ. Não Definido Dotação Actual	2012	2013	2014	Outros	
2.5.1	08P002	NATUR PARQUE DE VILARINHO DA FURNA - VALORIZAÇÃO D	11O02	11D.07.01.09	DDSC	01-01-2010	31-12-2011	240.000,00	27.000,00	240.000,00	27.000,00						-213.000,00
	08P002	NATUR PARQUE DE VILARINHO DA FURNA - VALORIZAÇÃO D	11O02	11D.07.01.10.02				240.000,00	4.500,00	240.000,00	4.500,00						-235.500,00
	08P002	NATUR PARQUE DE VILARINHO DA FURNA - VALORIZAÇÃO D	11O02	11D.07.03.03.06				420.000,00	8.000,00	420.000,00	8.000,00						-412.000,00
	10P036	REQUALIFICAÇÃO DO PATRIMÓNIO CULTURAL						80.000,00	107.000,00	80.000,00	107.000,00						27.000,00
	10P036	REQUALIFICAÇÃO DO PATRIMÓNIO CULTURAL	11O02	11D.07.01.04.13				80.000,00	107.000,00	80.000,00	107.000,00						27.000,00
2.5.2		Cultura						5.000,00	2.000,00	5.000,00	2.000,00						-3.000,00
	10P005	REQUALIFICAÇÃO DE CENTROS CULTURAIS			DOM	01-01-2010	31-12-2011	5.000,00	2.000,00	5.000,00	2.000,00						-3.000,00
	10P005	REQUALIFICAÇÃO DE CENTROS CULTURAIS	11O02	11D.07.01.03.02				5.000,00	2.000,00	5.000,00	2.000,00						-3.000,00
		Desporto, recreio e lazer						850.000,00	750.500,00	850.000,00	750.500,00		150.000,00				-99.500,00
	02P161	PISCINA COBERTA NA SEDE DO CONCELHO						800.000,00	730.500,00	800.000,00	730.500,00		100.000,00				-69.500,00
	02P161	PISCINA COBERTA NA SEDE DO CONCELHO	11O02	11D.07.01.04.06				800.000,00	730.500,00	800.000,00	730.500,00						-69.500,00
3	10P007	REQUALIFICAÇÃO DE ESPAÇOS DESPORTIVOS E ESTRUTURAS			DOM	01-01-2010	31-12-2012	50.000,00	20.000,00	50.000,00	20.000,00		50.000,00				-30.000,00
	10P007	REQUALIFICAÇÃO DE ESPAÇOS DESPORTIVOS E ESTRUTURAS	11O02	11D.07.01.04.06				50.000,00	20.000,00	50.000,00	20.000,00						-30.000,00
		FUNÇÕES ECONÓMICAS						1.693.800,00	931.395,00	1.693.800,00	931.395,00		510.000,00	150.000,00			-762.405,00
		Agricultura, pecuária, silvicultura, caça e pesca						1.000,00	6.000,00	1.000,00	6.000,00		10.000,00				5.000,00
	09P004	REQUALIFICAÇÃO DE CAMINHOS AGRICOLAS E RURAIS						1.000,00	6.000,00	1.000,00	6.000,00		10.000,00				5.000,00
3.3.1	09P004	REQUALIFICAÇÃO DE CAMINHOS AGRICOLAS E RURAIS	11O02	11D.07.03.03.08	DOM	01-01-2009	31-12-2012	1.000,00	6.000,00	1.000,00	6.000,00		10.000,00				5.000,00
		Transportes rodoviários						1.126.800,00	764.495,00	1.126.800,00	764.495,00		400.000,00	100.000,00			-362.305,00
	02P190	REQUALIFICAÇÃO DA REDE VIÁRIA EXISTENTE						956.800,00	632.495,00	956.800,00	632.495,00		300.000,00	100.000,00			-324.305,00
	02P190	REQUALIFICAÇÃO DA REDE VIÁRIA EXISTENTE	11O02	11D.07.03.03.08				956.800,00	632.495,00	956.800,00	632.495,00						-324.305,00
	10P026	SINALIZAÇÃO VIÁRIA E TURISTICA						20.000,00	35.000,00	20.000,00	35.000,00						15.000,00
3.4.2	10P026	SINALIZAÇÃO VIÁRIA E TURISTICA	11O02	11D.07.03.03.09	DOM	01-01-2011	31-12-2012	20.000,00	35.000,00	20.000,00	35.000,00						15.000,00
	11P003	CONST. CENTRAL CAMIONAGEM						150.000,00	97.000,00	150.000,00	97.000,00		100.000,00				-53.000,00
	11P003	CONST. CENTRAL CAMIONAGEM	11O02	11D.07.01.04.01				150.000,00	97.000,00	150.000,00	97.000,00						-53.000,00
		Turismo						566.000,00	160.900,00	566.000,00	160.900,00		100.000,00	50.000,00			-405.100,00
	10P040	AQUA CÁVADO						566.000,00	160.900,00	566.000,00	160.900,00		100.000,00	50.000,00			-405.100,00
Total	10P040	AQUA CÁVADO	11O02	11D.07.01.04.06	DDSC	01-01-2010	31-12-2013	466.000,00	5.900,00	466.000,00	5.900,00						-460.100,00
	10P040	AQUA CÁVADO	11O02	11D.07.01.10.02				50.000,00	150.000,00	50.000,00	150.000,00						100.000,00
	10P040	AQUA CÁVADO	11O02	11D.07.03.03.09				50.000,00	5.000,00	50.000,00	5.000,00						-45.000,00
								4.768.800,00	3.913.850,00	4.768.800,00	3.913.850,00		1.380.000,00	750.000,00			-854.950,00

Órgão Executivo

Em, 12 de abril de 2012

---



---



---



---



---

Órgão Deliberativo

Em, 27 de abril de 2012

---



---



---



---



---

<b>Situação dos Contratos</b>	<b>17</b>
-------------------------------	-----------

<b>Designação da entidade</b>	Município de Terras de Bouro
-------------------------------	------------------------------

<b>Gerência</b>	1 de janeiro a 31 de dezembro de 2011
-----------------	---------------------------------------

Entidade	Contrato				Visto do Tribunal de Contas		Data do Primeiro Pagamento	Pagamentos da Gerência				Pagamentos Acumulados			
	Objecto	Data	Valor Sem IVA	Modalidades de Adjudicação	Número do registo	Data		Trabalhos Normais	Revisão de Preços	Trabalhos a Mais	Total	Trabalhos Normais	Revisão de Preços	Trabalhos a Mais	Total
Contrato de Empreitada								864.696,96	9.911,91	42.855,47	917.464,34	4.096.775,27	9.911,91	42.855,47	4.149.542,65
								407.842,71			407.842,71	855.846,26			855.846,26
F00077	URBANOP- URBANIZAÇÃO E OBRAS PÚBLICAS, LDA				501188673		53.170,69			53.170,69	165.497,81			165.497,81	
CTR00-0419 REQUALIFICAÇÃO DE VIAS MUNICIPAIS															
		118.875,78	Ajuste Directo			27-12-2010	13.680,15			13.680,15	126.007,27			126.007,27	
CTR00-0420 REQUALIFICAÇÃO URBANA NO CAMPO DO GERÊS															
		123.040,92	Ajuste Directo			04-02-2011	39.490,54			39.490,54	39.490,54			39.490,54	
F00078	JOSÉ FIRMINO DA SILVA FERREIRA, LDA				501628444		9.515,51			9.515,51	9.515,51			9.515,51	
CTR00-0426 REFORÇO DE FUNDAÇÕES - LOTEAMENTO DAS GORDAIRAS															
	13-05-2011		Ajuste Directo			15-06-2011	9.515,51			9.515,51	9.515,51			9.515,51	
F00082	DOMINGOS PEDROSA BARRETO, LDA.				501247203		62.160,33			62.160,33	265.315,64			265.315,64	
CTR00-0404 REQUALIFICAÇÃO DE VIAS MUNICIPAIS 2															
		131.655,00	Ajuste Directo			11-02-2010	1.007,00			1.007,00	119.162,31			119.162,31	
CTR00-0415 MANUTENÇÃO DE ESTRADAS															
		146.875,00	Ajuste Directo			12-11-2010	61.153,33			61.153,33	146.153,33			146.153,33	
F00086	CALANOR - SOCIEDADE PICHELARIA E AQUECIMENTO CENTR				503520977		182.017,93			182.017,93	182.017,93			182.017,93	
CTR00-0428 CONSTRUÇÃO DA REDE DE DRENAGEM DE ÁGUAS RESIDUAIS EM GONDORIZ															
	27-05-2011	148.869,28	Ajuste Directo			27-05-2011	157.791,26			157.791,26	157.791,26			157.791,26	
CTR00-0433 CONSTRUÇÃO DE REDE DE DRENAGEM DE ÁGUAS RESIDUAIS S.PEDRO - RIO CALDO															
	30-11-2011		Ajuste Directo			28-12-2011	23.753,83			23.753,83	23.753,83			23.753,83	

Entidade	Contrato				Visto do Tribunal de Contas		Data do Primeiro Pagamento	Pagamentos da Gerência				Pagamentos Acumulados			
	Objecto	Data	Valor Sem IVA	Modalidades de Adjudicação	Número do registo	Data		Trabalhos Normais	Revisão de Preços	Trabalhos a Mais	Total	Trabalhos Normais	Revisão de Preços	Trabalhos a Mais	Total
CTR00-0434 CONSTRUÇÃO DE REDE DE ABASTECIMENTO DE ÁGUAS S. PEDRO - RIO CALDO															
		30-11-2011		Ajuste Directo			31-12-2011	472,84			472,84	472,84			472,84
F00089	ARLINDO CORREIA & FILHOS, SA.				501551832			3.916,70			3.916,70	136.437,82			136.437,82
CTR00-0402 REQUALIFICAÇÃO DA VIA DE ACESSO À PONTE DE SOUTO															
			146.985,00	Ajuste Directo			04-02-2010	3.916,70			3.916,70	136.437,82			136.437,82
F02652	PONTE LEVADIÇA - CONSTRUÇÃO UNIP,LDA				508217571			25.100,80			25.100,80	25.100,80			25.100,80
CTR00-0423 CONSTRUÇÃO DE PLATAFORMAS DE DIVERSAS VIAS MUNICIPAIS NA FREGUESIA DE RIO CALDO															
		17-01-2011	23.680,00	Ajuste Directo			18-05-2011	25.100,80			25.100,80	25.100,80			25.100,80
F03378	GAFAESTRUTURAS - ENGENHARIA LD				509030572			71.960,75			71.960,75	71.960,75			71.960,75
CTR00-0430 REABILITAÇÃO DE VIAS MUNICIPAIS - TROÇO ENTRE O CRUZAMENTO DE SOUTO/E.N. E CHORENSE/EMAÚS															
		16-06-2011	107.500,00	Ajuste Directo			30-09-2011	71.960,75			71.960,75	71.960,75			71.960,75
EMP11-00002	CONSTRUÇÃO DA PISCINA MUNICIPAL DE TERRAS DE BOURO							456.854,25			456.854,25	1.097.710,44			1.097.710,44
F00089	ARLINDO CORREIA & FILHOS, SA.				501551832			456.854,25			456.854,25	1.097.710,44			1.097.710,44
CTR00-0397 CONSTRUÇÃO DA PISCINA MUNICIPAL DE TERRAS DE BOURO															
		06-03-2009	1.298.898,09	Concurso Público	599	31-03-2009	26-08-2009	456.854,25			456.854,25	1.097.710,44			1.097.710,44
EMP11-00003	CONCLUSÃO DO NÚCLEO MUSEOLÓGICO DE SÃO JOÃO DO CAM PO								9.911,91		9.911,91	130.212,07	9.911,91		140.123,98
F00089	ARLINDO CORREIA & FILHOS, SA.				501551832				9.911,91		9.911,91	130.212,07	9.911,91		140.123,98
CTR00-0376 CONCLUSÃO DO NÚCLEO MUSEOLÓGICO DE SÃO JOÃO DO CAM PO															
			124.690,00	Concurso Limitado Sem Publicação de Anúncio			12-11-2008					130.212,07			130.212,07
CTR00-0429 CONSTRUÇÃO DO NÚCLEO MUSEOLÓGICO, SÃO JOÃO DO CAMPO - REVISÃO DE PREÇOS															
				Concurso Limitado Sem Publicação de Anúncio			27-08-2007		9.911,91		9.911,91		9.911,91		9.911,91
EMP11-00005	CONSTRUÇÃO DO CENTRO ESCOLAR DO AGRUPAMENTO DE ESCOLAS DO VALE DO HOMEM									42.855,47	42.855,47	2.013.006,50		42.855,47	2.055.861,97
F00089	ARLINDO CORREIA & FILHOS, SA.				501551832					42.855,47	42.855,47	2.013.006,50		42.855,47	2.055.861,97
CTR00-0383 CONSTRUÇÃO DO CENTRO ESCOLAR DO AGRUPAMENTO DE ESCOLAS DO VALE DO HOMEM															
			177.748,47	Concurso Público								177.748,47			177.748,47

Entidade	Contrato				Visto do Tribunal de Contas		Data do Primeiro Pagamento	Pagamentos da Gerência				Pagamentos Acumulados			
	Objecto	Data	Valor Sem IVA	Modalidades de Adjudicação	Número do registo	Data		Trabalhos Normais	Revisão de Preços	Trabalhos a Mais	Total	Trabalhos Normais	Revisão de Preços	Trabalhos a Mais	Total
CTR00-0391 CONSTRUÇÃO DO CENTRO ESCOLAR DO AGRUPAMENTO DE ESCOLAS DO VALE DO HOMEM															
			1.835.258,03	Concurso Público								1.835.258,03			1.835.258,03
CTR00-0418 CONSTRUÇÃO DO CENTRO ESCOLAR DO AGRUPAMENTO DE ESC OLAS DO VALE DO HOMEM - TRABALHOS A MAIS															
			40.429,69	Concurso Público			06-04-2009			42.855,47	42.855,47			42.855,47	42.855,47
Contrato de Fornecimento								189.619,73			189.619,73	233.217,45			233.217,45
								189.619,73			189.619,73	233.217,45			233.217,45
F01640	NOVABASE - INFRAESTRUTURAS E INTEGRAÇÃO DE SISTEMA				500074372			93.199,73			93.199,73	133.643,45			133.643,45
CTR00-0414 REFORMULAÇÃO DE INFRAESTRUTURAS DOS SISTEMA INFORM ÁTICO (CENTRO DE DADOS E COMUNICAÇÃO)															
		21-12-2010	125.212,55	Ajuste Directo			22-12-2010	93.199,73			93.199,73	133.643,45			133.643,45
F02998	CARCLASSE (BRAGA), SA				503048852			96.420,00			96.420,00	99.574,00			99.574,00
CTR00-0417 AQUISIÇÃO DE MERCEDES-BENZ 9 LUGARES															
			27.400,00	Ajuste Directo			21-12-2010	30.000,00			30.000,00	33.154,00			33.154,00
CTR00-0427 AQUISIÇÃO DE VIATURA DE PASSAGEIROS															
		23-05-2011	54.000,00	Ajuste Directo			30-05-2011	66.420,00			66.420,00	66.420,00			66.420,00
Contrato de Prestação de Serviços								99.600,48			99.600,48	167.254,43			167.254,43
								99.600,48			99.600,48	167.254,43			167.254,43
F01784	GEOATRIBUTO				506526585			26.885,34			26.885,34	75.155,09			75.155,09
CTR00-0354 PRESTAÇÃO DE SERVIÇOS - REVISÃO DO PLANO DIRECTOR MUNICIPAL															
			72.860,00	Concurso Limitado Sem a Apresentação Candidaturas			27-05-2008	26.885,34			26.885,34	75.155,09			75.155,09
F02955	APTRA CONSULTADORIA EM SISTEMAS DE INFORMAÇÃO, LDA				507050355			72.715,14			72.715,14	92.099,34			92.099,34
CTR00-0412 AQUISIÇÃO DE LICENCIAMENTO E PARAMETRIZAÇÃO DE SOL UÇÃO INFORMÁTICA ERP PARA A GESTÃO AUTARQUICA															
		08-09-2010	111.208,00	Ajuste Directo			22-12-2010	72.715,14			72.715,14	92.099,34			92.099,34
Total								1.153.917,17	9.911,91	42.855,47	1.206.684,55	4.497.247,15	9.911,91	42.855,47	4.550.014,53

<b>Transferências Correntes - Despesa</b>	<b>18</b>
---	-----------

<b>Designação da entidade</b>	<b>Município de Terras de Bouro</b>
-------------------------------	-------------------------------------

<b>Gerência</b>	<b>1 de janeiro a 31 de dezembro de 2011</b>
-----------------	--

<b>Disposição Legal</b>	<b>Entidade Beneficiária</b>	<b>Transferências Efetuadas</b>	<b>OBS.</b>
al b) do n.º 4, artigo 64.º Lei n.º 169/99, 18 de setembro		251.236,82	
	F00338 - MARIA DAS DORES RODRIGUES DA CUNHA SILVA	247,90	
	F00450 - CALCEDÓNIA - FUNDAÇÃO PARA O DESENVOLVIMENTO RURAL	4.600,00	
	F01000 - MANUEL LOPES ANTUNES	1.504,42	
	F01704 - ASSOCIAÇÃO DESPORTIVA E RECREATIVA DE CARVALHEIRA	2.500,00	
	F01715 - CENTRO DE SOLIDARIEDADE SOCIAL DE VALDOZENDE	75,00	
	F01846 - GRUPO DESPORTIVO DO GERÊS	59.651,00	
	F01847 - ASSOCIAÇÃO DESPORTIVA DE TERRAS DE BOURO	70.182,00	
	F01945 - JUNTA DE FREGUESIA DE COVIDE	1.000,00	
	F02022 - FREGUESIA DE VILAR DA VEIGA	3.000,00	
	F02027 - FREGUESIA DE SOUTO	500,00	
	F02703 - FREGUESIA DE VILAR	500,00	
	F02715 - FREGUESIA DE VALDOZENDE	500,00	
	F02742 - FREGUESIA DE CHAMOIM	1.500,00	
	F02755 - ASSOC. HUM DOS BOMBEIROS VOL. DE TERRAS DE BOURO	22.500,00	
	F02756 - FREGUESIA DE RIO CALDO	500,00	
	F02840 - BANDA MUSICAL DE CARVALHEIRA	25.500,00	
	F02841 - GRUPO CULTURAL, DESPORTIVO E RECREATIVO DE RIO CAL	10.000,00	
	F02859 - RIO HOMEM-NÚCLEO DE CULTURA, DESPORTO, LAZER E AMBIENTE	8.675,00	
	F02861 - ASSOCIAÇÃO DESPORTIVA, RECREATIVA E CULTURAL DE CH	1.607,00	
	F02861 - ASSOCIAÇÃO DES., RECREATIVA E CULTURAL DE CHORENSE	3.474,00	
	F02862 - GRUPO DESPORTIVO, RECREATIVO E CULTURAL JUVENTUDE	1.000,00	
	F02864 - FÁBRICA DA IGREJA PAROQUIAL DE SANTO ANTONIO DE VI	3.500,00	
	F02899 - FREGUESIA DE CIBÕES	1.500,00	
	F02903 - FÁBRICA DA IGREJA PAROQUIAL DE S.MATEUS DA RIBEIRA	500,00	
	F02947 - ASSOCIAÇÃO CULTURAL, DESPORTIVA E RECREATIVA DE VA	2.000,00	
	F02949 - FREGUESIA DE GONDORIZ	1.500,00	
	F02970 - ASSOCIAÇÃO CULTURAL NOVA VIDA DA BALANÇA	3.500,00	
	F02989 - AGRUPAMENTO DE ESCOLAS DE TERRAS DE BOURO	7.340,50	
	F03000 - ASSOCIAÇÃO CULTURAL, DESPORTIVA DE RECREATIVA DE CH	2.000,00	
	F03007 - CORPO NACIONAL DE ESCUTAS	200,00	
	F03049 - ASS. DE ESTUDANTES DA ESC. PADRE MARTINS CAPELA	200,00	
	F03160 - CALIDUM - CLUBE AUTORES MINHOS	2.000,00	
	F03270 - ASS. TURISTICA ALDEIA C.ERMIDA	230,00	
	F03284 - SERAFIM GONÇALVES PIRES	1.500,00	
	F03310 - CENTRO DESPORTIVO CULTURAL DE	2.250,00	
	F03363 - FAPAS-FUNDO P/ A PROTECÇÃO	1.000,00	
	F03372 - CONSELHO DIR. BALDIOS VALDOZEN	1.500,00	
	F03385 - COMISSÃO FABRIQUEIRA BALANÇA	500,00	
	F03434 - CLUB FRENTE CULTURAL VILAR DA	1.000,00	
al c) do n.º 4, artigo 64.º Lei n.º 169/99, 18 de setembro		65.820,90	
	F00419 - ARMANDO NEVES DA SILVA	900,00	
	F03026 - ANTÓNIO JOAQUIM GONÇALVES RODRIGUES	5.548,20	
	F03062 - MARIA JÚLIA LAGO GARCIA COSTA	300,00	
	F03070 - JOSÉ CARLOS GONÇALVES SOARES	600,00	
	F03071 - MARIA DE FÁTIMA RODRIGUES BATI	600,00	
	F03072 - JOSÉ CARLOS ROCHA DIAS	600,00	
	F03073 - JOÃO CARLOS FERNANDES DE SOUSA	900,00	
	F03074 - CARLOS MANUEL RIBEIRO ANTUNES	900,00	
	F03075 - PEDRO ALEXANDRE BRITO PEREIRA	600,00	
	F03084 - SUSETE MARINA CUNHA DA SILVA	600,00	
	F03088 - MARIA DA GRAÇA GOMES DOS SANTOS	2.800,00	
	F03113 - MARIA DE ARAÚJO	900,00	
	F03114 - MARIA DE FÁTIMA DASILVA ANTUNES	3.175,00	
	F03117 - ANA CRISTINA NÓBREGA DA SILVA	900,00	
	F03154 - RICARDO DOMINGOS OLIVEIRA SILVA	900,00	
	F03155 - SÉRGIO FRANCISCO SOARES ROCHA	900,00	
	F03156 - JOSÉ ALBERTO MARTINS SOARES	1.200,00	
	F03157 - SANDRA MARIA MATEUS PEREIRA	900,00	
	F03158 - NATÁLIA CRISTINA MARTINS AFONSO	900,00	

Disposição Legal	Entidade Beneficiária	Transferências Efetuadas	OBS.
	F03161 - JOÃO CARLOS ANTUNES PEREIRA	1.500,00	
	F03172 - PAULA CRISTINA MATEUS PEREIRA	600,00	
	F03185 - SANDRA FILIPA DA SILVA MACHADO	900,00	
	F03186 - NUNO RICARDO COSTA MARQUES	600,00	
	F03187 - CASIMIRA ALEXANDRA DOS SANTOS	900,00	
	F03245 - JOÃO EURICO DA SILVA DIAS	600,00	
	F03246 - PAULA CRISTINA ROD. FERNANDES	1.200,00	
	F03247 - FLORA DIAS BARROSO CAMPOS	600,00	
	F03248 - MARIA ANGELINA DA SILVA COSME	900,00	
	F03249 - ANA MARIA DIAS DE ANDRADE	600,00	
	F03250 - AGOSTINHA DE SOUSA DIAS	900,00	
	F03251 - RUTE SOFIA RIBEIRO NÉVOA	1.200,00	
	F03252 - ANA PAULA PEIXOTO DIAS FARIA	600,00	
	F03253 - SÓNIA PATRICIA MORAIS PEREIRA	600,00	
	F03254 - FERNANDO MIGUEL ALVES LANDEIRA	900,00	
	F03278 - ISABEL MARIA DA SILVA RIBEIRO	600,00	
	F03279 - SANDRA MANUELA MACHADO VARANDA	600,00	
	F03280 - JORGE MANUEL CALHEIROS LEITÃO	900,00	
	F03281 - ARMINDA DA CONCEIÇÃO RODRIGUES	900,00	
	F03282 - ELISABETE CARVALHO FERNANDES	900,00	
	F03283 - SÓNIA ALEXANDRA VEIRA RODRIGUES	900,00	
	F03285 - CARLOTA DIAS XAVIER	1.347,70	
	F03288 - MARIA ALICE BARROSO PEREIRA	2.600,00	
	F03314 - MÓNICA GONÇALVES DA SILVA	900,00	
	F03315 - FILIPE DUARTE PIRES MENDES	600,00	
	F03316 - PAULINO GONÇALVES LANDEIRA	900,00	
	F03317 - CRISTELA REIS GONÇALVES	600,00	
	F03318 - TIAGO RÚBEN CORTEGAÇA JACINTO	600,00	
	F03319 - ANABELA MAIA	600,00	
	F03320 - TÂNIA RAQUEL SIMÕES MARQUES	600,00	
	F03321 - ELISABETE MRIA PEREIRA SIMÕES	600,00	
	F03322 - MARIA ROSA RAFAEL SOUSA	600,00	
	F03323 - ISABEL MARIA PEREIRA PACHECO	600,00	
	F03324 - ISMÉNIA MARIA GOMES LOUREIRO	600,00	
	F03325 - ÉLIA SOFIA MAIA SOARES	1.200,00	
	F03326 - SÓNIA MARGARIDA LOPES E SILVA	600,00	
	F03327 - RENATO MANUEL RIBEIRO NEVES	600,00	
	F03328 - PEDRO ALEXANDRE GONÇALVES	900,00	
	F03329 - MARIA DE FÁTIMA RODRIGUES	900,00	
	F03330 - ADELINO MACHADO MARTINS	600,00	
	F03331 - DANIELA SOFIA SIMÕES MARQUES	900,00	
	F03332 - CELINA ISABEL GONÇALVES LANDEIRA	600,00	
	F03333 - ANTÓNIO MANUEL DIAS EIRAS	750,00	
	F03334 - LÚCIA DE ARAÚJO FERREIRA	600,00	
	F03335 - ANA MARIA COSME RIBEIRO CARVALHO	900,00	
	F03336 - JOÃO DA SILVA	900,00	
	F03423 - CRISTINA SOFIA SANTOS GARCIA	500,00	
	F03430 - MARIA ATÍLIA GONÇALVES VIEIRA	2.000,00	
	F03436 - FERNANDO DA SILVA MORGADO	1.200,00	
al. j) do n.º 2 artigo 64.º Lei n.º 169/99, 18 de setembro		28.205,00	
	F01628 - APESB - ASSOCIAÇÃO PORTUGUESA PARA ESTUDOS DE SANE	100,00	
	F02142 - ASSOC. DE DES. DAS REGIÕES DO PARQUE NACIONAL DA P	5.000,00	
	F02842 - COMUNIDADE INTERMUNICIPAL DO CÁVADO	20.105,00	
	F03132 - AGÊNCIA DE ENERGIA DO CÁVADO	3.000,00	
al. l) do n.º 1 artigo 64.º Lei n.º 169/99, 18 de setembro		20.954,50	
	F01715 - CENTRO DE SOLIDARIEDADE SOCIAL DE VALDOZENDE	4.728,00	
	F02122 - CENTRO SOCIAL E PAROQUIAL DE MOIMENTA	652,50	
	F02193 - CENTRO SOCIAL E PAROQUIAL DE SANTO ANTÓNIO DE VILA	400,00	
	F02982 - CENTRO SOCIAL E PAROQUIAL DE COVIDE	2.445,00	
	F02989 - AGRUPAMENTO DE ESCOLAS DE TERRAS DE BOURO	4.500,00	
	F03061 - Ass.Pais Ag. Escolas Rio Caldo	7.000,00	
	F03063 - MÁRCIA MARIA MARTINS ARANTES	180,00	
	F03064 - MARIA CONCEIÇÃO MIRANDA RAPOSA	75,00	
	F03117 - ANA CRISTINA NÓBREGA DA SILVA	540,00	
	F03272 - MARIA JÚLIA ANTUNES FERREIRA	434,00	
al. d) n.º 4 artigo 64.º Lei n.º 169/99, 18 de setembro		42.100,00	
	F01801 - JOAO MARIA RAMALHO DE CAMPOS	825,00	

Disposição Legal	Entidade Beneficiária	Transferências Efetuadas	OBS.
	F03039 - LILIANA FILIPA CARVALHO SOUSA	825,00	
	F03148 - MARTA MARIA FIGUEIRAS ARAÚJO	250,00	
	F03148 - MARTA MARIA FIGUEIRAS ARAÚJO	1.125,00	
	F03167 - VIVIANE COELHO RODRIGUES	375,00	
	F03167 - VIVIANE COELHO RODRIGUES	450,00	
	F03472 - ANDREIA FILIPA CAPELA RODRIGUE	550,00	
	F03474 - ANA CLAUDIA CARVALHO CASEIRO	525,00	
	F03475 - ÂNGELA MARIA ANTUNES VIEIRA	825,00	
	F03477 - ANGELINA EUFÉMIA CARVALHO BARR	550,00	
	F03478 - BRYAN ANDRÉ DA CUNHA VICHE	825,00	
	F03480 - LILIANA SOFIA DA SILVA SIMÕES	825,00	
	F03481 - MARINA ISABEL MARTINS PIRES	550,00	
	F03482 - CLAÚDIA ALEXANDRA CAMPOS MARTI	825,00	
	F03483 - CÁTIA FILIPA GONÇALVES RIBEIRO	825,00	
	F03485 - MARCIA COSTA DIAS	825,00	
	F03486 - DIOGO MIGUEL MARQUES FERNANDES	1.650,00	
	F03487 - DANIELA PATRÍCIA RIBEIRO MARTINS	825,00	
	F03488 - DÉBORA SOFIA FERREIRA CARVALHO	825,00	
	F03491 - MARIA JOÃO DA SILVA E SOUSA	550,00	
	F03493 - SÍLVIA PATRICIA RIBEIRO DIAS	825,00	
	F03494 - NANCY DIAS FREITAS	550,00	
	F03498 - TIAGO MANUEL LOUREIRO GONÇALVES	825,00	
	F03499 - ROSA RAQUEL DA SILVA PEREIRA	825,00	
	F03501 - ADRIANA DANIELA CORREIA ALVES	825,00	
	F03502 - ALÉXIA LOUREIRO OLIVEIRA	550,00	
	F03503 - MARIANA RAQUEL SIMÕES	350,00	
	F03504 - ANA INÁCIA DA SILVA GONÇALVES	825,00	
	F03505 - ANA CLÁUDIA FERNANDES MARTINS	825,00	
	F03506 - MARIA DE LURDES PEREIRA BORGES	825,00	
	F03507 - MARIA HELENA DE ARAÚJO	825,00	
	F03508 - ANA CARLA PEREIRA ROUPAR LEITE	825,00	
	F03510 - ANGELA MARIA MARTINS SOARES	825,00	
	F03511 - CATARINA LEAL SILVA	550,00	
	F03512 - CARLOS ALBERTO ESTEVES MARQUES	825,00	
	F03513 - PATRÍCIA FREITAS MARQUES	550,00	
	F03514 - CLEMENTINA DA CONCEIÇÃO SOARES	825,00	
	F03516 - CELINA DANIELA GOMES DE SOUSA	825,00	
	F03517 - SÉRGIO FERNANDO RAMALHO DE CAMPOS	825,00	
	F03518 - CATHY AFONSO DIAS	550,00	
	F03519 - SÓNIA PEREIRA COELHO	825,00	
	F03520 - DAVID RAFAEL AZEVEDO DE SOUSA	825,00	
	F03521 - SUSANA MARIA GONÇALVES AMARO	825,00	
	F03522 - DAVID FERREIRA DA CUNHA	550,00	
	F03523 - SALOMÉ LEAL SILVA	825,00	
	F03524 - DANIELA FILIPA GONÇALVES MARTINS	825,00	
	F03525 - ELSA LEITE GONÇALVES DA SILVA	825,00	
	F03526 - SARA ISABEL DIAS MACHADO	825,00	
	F03527 - INÊS DA SILVA FERNADES	825,00	
	F03528 - SARA DANIELA MOREIRA COELHO	550,00	
	F03529 - SARA CRISTINA SOARES MADEIRA	550,00	
	F03530 - JOANA FILIPA C GARCIA OLIVEIRA	525,00	
	F03531 - SILVIO PEREIRA DA SILVA	825,00	
	F03532 - JOSÉ MANUEL CORREIA AFONSO	825,00	
	F03533 - TIAGO MARCELO OLIVEIRA DIAS	825,00	
	F03534 - JULIANA LEAL SILVA	550,00	
	F03535 - JOÃO DUARTE DE SOUSA GONÇALVES	825,00	
al. o) do n.º 1 artigo 64.º Lei n.º 169/99, 18 de setembro		13.750,00	
	F01848 - CLUBE DE TRABALHADORES DA C.M. DE TERRAS DE BOURO	13.750,00	
al. f) n.º 6 artigo 64.º Lei n.º 169/99, 18 de setembro		15.077,01	
	F01945 - JUNTA DE FREGUESIA DE COVIDE	381,60	
	F01945 - JUNTA DE FREGUESIA DE COVIDE	437,20	
	F01946 - FREGUESIA DE CHORENSE	381,60	
	F01946 - FREGUESIA DE CHORENSE	438,45	
	F01985 - FREGUESIA DE CARVALHEIRA	381,60	
	F01985 - FREGUESIA DE CARVALHEIRA	437,24	
	F02022 - FREGUESIA DE VILAR DA VEIGA	763,20	
	F02022 - FREGUESIA DE VILAR DA VEIGA	828,39	
	F02027 - FREGUESIA DE SOUTO	381,60	

Disposição Legal	Entidade Beneficiária	Transferências Efetuadas	OBS.
	F02027 - FREGUESIA DE SOUTO	438,81	
	F02654 - FREGUESIA DA BALANÇA	381,60	
	F02654 - FREGUESIA DA BALANÇA	436,92	
	F02655 - FREGUESIA DA RIBEIRA	381,60	
	F02655 - FREGUESIA DA RIBEIRA	435,75	
	F02703 - FREGUESIA DE VILAR	381,60	
	F02703 - FREGUESIA DE VILAR	434,99	
	F02715 - FREGUESIA DE VALDOZENDE	381,60	
	F02715 - FREGUESIA DE VALDOZENDE	440,73	
	F02721 - FREGUESIA DE MOIMENTA	381,60	
	F02721 - FREGUESIA DE MOIMENTA	440,30	
	F02742 - FREGUESIA DE CHAMOIM	381,60	
	F02742 - FREGUESIA DE CHAMOIM	436,60	
	F02756 - FREGUESIA DE RIO CALDO	381,60	
	F02756 - FREGUESIA DE RIO CALDO	825,12	
	F02834 - FREGUESIA DO MONTE	381,60	
	F02834 - FREGUESIA DO MONTE	434,85	
	F02899 - FREGUESIA DE CIBÕES	381,60	
	F02899 - FREGUESIA DE CIBÕES	437,63	
	F02949 - FREGUESIA DE GONDORIZ	381,60	
	F02949 - FREGUESIA DE GONDORIZ	436,60	
	F02950 - FREGUESIA DO CAMPO DO GERÊS	381,60	
	F02950 - FREGUESIA DO CAMPO DO GERÊS	434,92	
	F02951 - FREGUESIA DE BRUFE	381,60	
	F02951 - FREGUESIA DE BRUFE	433,71	
al. a) n.º 4 artigo 64.º Lei n.º 169/99, 18 de setembro		12.055,73	
	F01946 - FREGUESIA DE CHORENSE	1.060,00	
	F02001 - ADELINO GOMES SANTOS-SERRALHARIA SANTOS	338,25	
	F02029 - ASSOCIAÇÃO FLORESTAL DO CÁVADO	9.375,00	
	F02107 - CENTRO INFORMAÇÃO MEDIAÇÃO E ARBITRAGEM CONSUMO VA	1.282,48	
al. m) do n.º 2 artigo 53.º Lei n.º 169/99, 18 de setembro e artigo 14.º da Lei n.º 172/99, de 21 de setembro		5.718,00	
	F01981 - ASSOCIAÇÃO NACIONAL DE MUNICÍPIOS PORTUGUESES	4.218,00	
	F02930 - TURISMO DO PORTO E NORTE DE PORTUGAL, E.R.	1.500,00	
al. l) do n.º 2 artigo 64.º Lei n.º 169/99, 18 de setembro		150,00	
	F02119 - ASSOCIAÇÃO DOS PRODUTORES BIOLÓGICOS DE TERRAS DE	150,00	
al. b) n.º 6 artigo 64.º Lei n.º 169/99, 18 de setembro		2.848,00	
	F02655 - FREGUESIA DA RIBEIRA	2.000,00	
	F02715 - FREGUESIA DE VALDOZENDE	848,00	
<b>Total</b>		<b>457.915,96</b>	



<b>Transferências de Capital – Despesa</b>	<b>19</b>
--	-----------

<b>Designação da entidade</b>	Município de Terras de Bouro
-------------------------------	------------------------------

<b>Gerência</b>	1 de janeiro a 31 de dezembro de 2011
-----------------	---------------------------------------

Disposição Legal	Entidade Beneficiária	Transferências Efectuadas	Observações
al. a) do n.º 4 artigo 64.º Lei n.º 169/99, de 18 de setembro		123.100,00	
	F01715 - CENTRO DE SOLIDARIEDADE SOCIAL DE VALDOZENDE	40.000,00	
	F02028 - CRUZ VERMELHA PORTUGUESA	10.000,00	
	F02193 - CENTRO SOCIAL E PAROQUIAL DE SANTO ANTÓNIO V.VEIGA	600,00	
	F02656 - CENTRO SOCIAL DA PARÓQUIA DE CHORENSE	30.000,00	
	F02947 - ASSOCIAÇÃO CULTURAL, DES. E RECREATIVA VALDOSENDE	2.500,00	
	F02982 - CENTRO SOCIAL E PAROQUIAL DE COVIDE	40.000,00	
al. b) do n.º 4 artigo 64.º Lei n.º 169/99, de 18 de setembro		9.489,35	
	F00115 - PAULO DA CRUZ ALMEIDA ANTUNES	170,36	
	F00143 - MÁRIO GONÇALVES, LDA	4.903,57	
	F01000 - MANUEL LOPES ANTUNES	4.415,42	
al. b) do n.º 6 artigo 64.º Lei n.º 169/99, de 18 de setembro		24.699,00	
	F00338 - MARIA DAS DORES RODRIGUES DA CUNHA SILVA	41,34	
	F02022 - FREGUESIA DE VILAR DA VEIGA	15.507,80	
	F02949 - FREGUESIA DE GONDORIZ	9.149,86	
al. c) do n.º 4 artigo 64.º Lei n.º 169/99, de 18 de setembro		35.843,48	
	F00115 - PAULO DA CRUZ ALMEIDA ANTUNES	1.044,53	
	F00338 - MARIA DAS DORES RODRIGUES DA CUNHA SILVA	649,93	
	F00372 - ANÍBAL J. MARTINS & FILHOS, LDA	2.928,53	
	F01000 - MANUEL LOPES ANTUNES	1.842,62	
	F01022 - ELECTRO-ARAÚJO-COM.ELECTRODOMÉSTICOS,LDª	148,01	
	F01694 - CARPINTARIA DENTE DA SERRA, LDA.	767,52	
	F02080 - ADELINO MAIA DE CARVALHO	500,00	
	F02665 - PLACOCENTRO - GIL GONÇALVES MENDES, UNIPessoal,LDA	979,34	
	F02849 - PACOTES COLORIDOS-COMÉRCIO DE TINTAS, LDA	328,00	
	F02867 - JOSE LOPES ANTUNES	3.075,00	
	F03267 - ROSA EDVIGES MARTINS PIRES	800,00	
	F03311 - MARIA ALCINA ARAÚJO ESTEVES	7.500,00	
	F03312 - MARIA GORETI RODRIGUES MARTINS	1.300,00	
	F03313 - ANTÓNIO ANTUNES PEREIRA CRACEL	1.500,00	
	F03428 - MARIA LUISA DA SILVA	1.240,00	
	F03429 - ADELAIDE GONÇALVES DA SILVA	1.550,00	
	F03432 - FERNANDO DA SILVA FERREIRA	4.190,00	
	F03433 - FRANCISCO ALBINO FERREIRA DIAS	2.500,00	
	F03435 - MARIA FLORINDA RODRIGUES SOUSA	3.000,00	
al. l) do n.º 1 artigo 64.º Lei n.º 169/99, de 18 de setembro		1.047,86	
	F00115 - PAULO DA CRUZ ALMEIDA ANTUNES	606,08	
	F02665 - PLACOCENTRO - GIL GONÇALVES MENDES, UNIPessoal,LDA	441,78	
<b>Total</b>		<b>194.179,69</b>	

Subsídios Concedidos				20
Designação da entidade		Município de Terras de Bouro		
Gerência		1 de janeiro a 31 de dezembro de 2011		
Disposição Legal	Finalidade	Entidade Beneficiária	Subsídios Pagos	OBS
al. c) do n.º 4 do artigo 64.º Lei n.º 169/99, de 18 de setembro			5.451,48	
		F03076 - MARIA DE FÁTIMA LOUREIRO FERREIRA	83,84	
		F03077 - SUSANA MARIA LAGES FERNANDES	83,82	
		F03078 - TERESA DE JESUS RIBEIRO PEREIRA	83,82	
		F03200 - MARIA HELENA LOPES SERRA BATISTA	5.200,00	
al. g) n.º 1 artigo 68.º Lei n.º 169/99, de 18 de setembro			5,28	
		F02848 - MARIA JACINTA COELHO DA COSTA	5,28	
GOP de 2011 - Acção Social			62.500,00	
		F01945 - JUNTA DE FREGUESIA DE COVIDE	2.250,00	
		F01945 - JUNTA DE FREGUESIA DE COVIDE	1.500,00	
		F01946 - FREGUESIA DE CHORENSE	1.750,00	
		F01946 - FREGUESIA DE CHORENSE	2.250,00	
		F01985 - FREGUESIA DE CARVALHEIRA	1.500,00	
		F01985 - FREGUESIA DE CARVALHEIRA	1.000,00	
		F02022 - FREGUESIA DE VILAR DA VEIGA	2.000,00	
		F02022 - FREGUESIA DE VILAR DA VEIGA	3.000,00	
		F02027 - FREGUESIA DE SOUTO	2.250,00	
		F02027 - FREGUESIA DE SOUTO	1.500,00	
		F02654 - FREGUESIA DA BALANÇA	1.500,00	
		F02654 - FREGUESIA DA BALANÇA	1.750,00	
		F02655 - FREGUESIA DA RIBEIRA	3.000,00	
		F02655 - FREGUESIA DA RIBEIRA	1.500,00	
		F02703 - FREGUESIA DE VILAR	3.000,00	
		F02703 - FREGUESIA DE VILAR	1.000,00	
		F02715 - FREGUESIA DE VALDOZENDE	2.250,00	
		F02715 - FREGUESIA DE VALDOZENDE	1.500,00	
		F02721 - FREGUESIA DE MOIMENTA	2.000,00	
		F02721 - FREGUESIA DE MOIMENTA	3.000,00	
		F02742 - FREGUESIA DE CHAMOIM	1.500,00	
		F02742 - FREGUESIA DE CHAMOIM	1.000,00	
		F02756 - FREGUESIA DE RIO CALDO	2.000,00	
		F02756 - FREGUESIA DE RIO CALDO	3.000,00	
		F02834 - FREGUESIA DO MONTE	1.500,00	
		F02834 - FREGUESIA DO MONTE	500,00	
		F02899 - FREGUESIA DE CIBÕES	2.000,00	
		F02899 - FREGUESIA DE CIBÕES	3.000,00	
		F02949 - FREGUESIA DE GONDORIZ	3.000,00	
		F02949 - FREGUESIA DE GONDORIZ	2.000,00	
		F02950 - FREGUESIA DO CAMPO DO GERÊS	1.000,00	
		F02950 - FREGUESIA DO CAMPO DO GERÊS	1.500,00	
		F02951 - FREGUESIA DE BRUFE	750,00	
		F02951 - FREGUESIA DE BRUFE	250,00	
Portaria n.º 128/2009, de 30 de janeiro			166,20	
		F02971 - CLEMENTINA MARTINS RODRIGUES FERREIRA	82,38	
		F02972 - ILDA DELFINA DA COSTA VIEIRA	83,82	
Portaria n.º 192/96, de 30 de maio			8.863,85	
		9009 - MARIA ALICE DE BARROS LARANJEIRA	146,72	
		9010 - MARIA ISABEL VIEIRA MAIA	146,72	
		9011 - ROSA MARIA ALVES FERNANDES	209,61	
		9012 - MARIA BEATRIZ DE ALMEIDA	440,18	
		9013 - TERESA LEONOR MARTINS	670,75	
		9015 - SUSANA MARIA LAGES FERNANDES	8,38	
		9020 - GERARDO RAIMUNDO SIMÃO PAULO	83,82	

		9021 - SUSETTE MARINA CUNHA DA SILVA	419,22	
		9022 - ANGELINA ARAÚJO DE SOUSA	419,22	
		9023 - SANDRA MARIA MARTINS DE SOUSA	419,22	
		9024 - SYLVIE AFONSO FERREIRA	670,75	
		9025 - SÓNIA MARIA GARCIA	670,75	
		9026 - SILVIA MARIA ANTUNES DIAS	2,79	
		9027 - MARIA TERESA DA MOTA DIAS	83,82	
		9028 - FRANCISCO FERNANDES GRILO	419,22	
		9029 - MARIA CÂNDIDA SILVA SOARES CAMPOS	419,22	
		9030 - ISABEL DA CONCEIÇÃO PEREIRA DE SOUSA	419,22	
		9031 - TERESA PEREIRA DE BARROS	419,22	
		9032 - MARIA SILVIA BARREIRA LOUSADA SILVA	88,44	
		9033 - MARIA CONCEIÇÃO DA SILVA RODRIGUES	419,22	
		F02971 - CLEMENTINA MARTINS RODRIGUES FERREIRA	82,38	
		F03069 - TERESA LEONOR GONÇALVES DA ROCHA MARTINS	670,75	
		F03077 - SUSANA MARIA LAGES FERNANDES	83,82	
		F03078 - TERESA DE JESUS RIBEIRO PEREIR	83,82	
		F03080 - ISABEL MARIA ROCHA CARVALHO	83,84	
		F03081 - ROSA MARIA DA SILVA RIBEIRO	39,12	
		F03084 - SUSETTE MARINA CUNHA DA SILVA	419,22	
		F03085 - ANGELINA ARAÚJO DE SOUSA	419,22	
		F03096 - CONCEIÇÃO MARIA RIBEIRO MARTINS	83,82	
		F03097 - GERARDO RAIMUNDO SIMÃO PAULO	83,82	
		F03150 - SANDRA MARIA MARTINS DE SOUSA	237,55	
Portaria n.º 164/2011 - CEI			101.451,48	
		9001 - MARIA INÊS PEREIRA DA ROCHA PALHA	1.467,27	
		9002 - MARIA ARAÚJO FERNANDES	1.467,27	
		9003 - MARIA ARMINDA CERQUEIRA COELHO GONÇALVES	419,22	
		9003 - MARIA ARMINDA CERQUEIRA COELHO GONCALVES	838,44	
		9004 - MARIA DA GRAÇA GOMES DOS SANTOS PEREIRA	1.453,29	
		9005 - MARIA DE LURDES ANTUNES PEREIRA DA ROCHA	1.453,29	
		9006 - MARIA ISABEL TEIXEIRA AZEVEDO	2.390,12	
		9007 - ANA ROSA FERNANDES MACHADO	2.389,55	
		9008 - ELISABETE MARIA LANRANJEIRA NICOLAU	2.389,55	
		9009 - MARIA ALICE DE BARROS LARANJEIRA	2.515,32	
		9010 - MARIA ISABEL VIEIRA MAIA	2.515,32	
		9011 - ROSA MARIA ALVES FERNANDES	2.515,32	
		9012 - MARIA BEATRIZ DE ALMEIDA	2.515,32	
		9013 - TERESA LEONOR MARTINS	3.599,69	
		9014 - CLEMENTINA MARTINS RODRIGUES FERREIRA	315,79	
		9015 - SUSANA MARIA LAGES FERNANDES	335,28	
		9016 - TERESA DE JESUS RIBEIRO PEREIRA	167,64	
		9019 - CONCEIÇÃO MARIA RIBEIRO MARTINS	83,82	
		9020 - GERARDO RAIMUNDO SIMÃO PAULO	670,56	
		9021 - SUSETTE MARINA CUNHA DA SILVA	2.012,26	
		9022 - ANGELINA ARAÚJO DE SOUSA	2.138,01	
		9023 - SANDRA MARIA MARTINS DE SOUSA	3.353,76	
		9024 - SYLVIE AFONSO FERREIRA	5.052,98	
		9025 - SÓNIA MARIA GARCIA	5.052,98	
		9026 - SILVIA MARIA ANTUNES DIAS	366,01	
		9027 - MARIA TERESA DA MOTA DIAS	567,18	
		9028 - FRANCISCO FERNANDES GRILO	2.934,54	
		9029 - MARIA CÂNDIDA SILVA SOARES CAMPOS	2.934,54	
		9030 - ISABEL DA CONCEIÇÃO PEREIRA DE SOUSA	2.934,54	
		9031 - TERESA PEREIRA DE BARROS	2.934,54	
		9032 - MARIA SILVIA BARREIRA LOUSADA SILVA	619,08	
		9033 - MARIA CONCEIÇÃO DA SILVA RODRIGUES	1.607,01	
		9034 - ALEXANDRINA BORGES PEREIRA	335,36	
		9035 - CUSTÓDIA LEITÃO JANELA LAMELAS	335,36	
		9036 - DELFINA BASTOS DA SILVA CARVALHO	1.676,88	

	9037 - LIGIA SOFIA BARBOSA DE JESUS FERREIRA	1.676,88	
	9038 - JULIA DE BRITO DOMINGUES	1.676,88	
	9039 - MARIA CRISTINA PEREIRA MACEDO	1.676,88	
	9040 - MARIA DE FATIMA BARBOSA FERREIRA DE JESUS	1.676,88	
	9041 - MARIA HELENA GIL DE CARVALHO	1.676,88	
	9042 - MARIA JACINTA RODRIGUES	1.676,88	
	9043 - MARIA JULIA ANTUNES DE CARVALHO SOUSA	335,36	
	9044 - MARIA LAURA RODRIGUES MARTINS CORREIA	335,36	
	9045 - MARIA LUCINDA FREITAS DA COSTA	1.676,88	
	9046 - FERNANDA PAULA DIAS MARQUES	335,36	
	9047 - JACINTA DE FÁTIMA GARCIAS MARTINS	1.327,56	
	9048 - ANTÓNIO JOAQUIM GONÇALVES	1.243,69	
	9050 - ANTÓNIO MANUEL DA SILVA RODRIGUES	1.243,69	
	9051 - SILVINO MANUEL RODRIGUES PEREIRA	1.243,69	
	9052 - MANUEL DE OLIVEIRA FERREIRA	1.243,69	
	9053 - ALCINO DA ROCHA MARTINS	248,73	
	9054 - JORGE ARANTES MARTINS	248,73	
	9055 - CARLOS ALBERTO GONÇALVES MAGALHÃES	245,93	
	9056 - JORGE LAMELAS	248,73	
	9057 - ANTÓNIO DA SILVA MARQUES	248,73	
	9058 - NUNO JORGE ARANTES TEIXEIRA	1.257,66	
	9059 - DOMINGOS DA SILVA ESTEVES	936,27	
	9060 - JOÃO ESCALEIRA PEREIRA	125,76	
	9061 - MARIA AUGUSTA DE OLIVEIRA FERREIRA	181,66	
	F01945 - JUNTA DE FREGUESIA DE COVIDE	750,00	
	F01946 - FREGUESIA DE CHORENSE	750,00	
	F01985 - FREGUESIA DE CARVALHEIRA	500,00	
	F02022 - FREGUESIA DE VILAR DA VEIGA	1.000,00	
	F02027 - FREGUESIA DE SOUTO	750,00	
	F02654 - FREGUESIA DA BALANÇA	750,00	
	F02655 - FREGUESIA DA RIBEIRA	750,00	
	F02703 - FREGUESIA DE VILAR	500,00	
	F02715 - FREGUESIA DE VALDOZENDE	500,00	
	F02721 - FREGUESIA DE MOIMENTA	1.000,00	
	F02742 - FREGUESIA DE CHAMOIM	500,00	
	F02756 - FREGUESIA DE RIO CALDO	1.000,00	
	F02834 - FREGUESIA DO MONTE	250,00	
	F02899 - FREGUESIA DE CIBÕES	1.000,00	
	F02949 - FREGUESIA DE GONDORIZ	1.000,00	
	F02950 - FREGUESIA DO CAMPO DO GERÊS	500,00	
	F02951 - FREGUESIA DE BRUFE	250,00	
	F02971 - CLEMENTINA MARTINS RODRIGUES FERREIRA	82,38	
	F03077 - SUSANA MARIA LAGES FERNANDES	83,82	
	F03078 - TERESA DE JESUS RIBEIRO PEREIR	83,82	
	F03080 - ISABEL MARIA ROCHA CARVALHO	167,68	
	F03081 - ROSA MARIA DA SILVA RIBEIRO	167,68	
	F03084 - SUSETE MARINA CUNHA DA SILVA	838,44	
	F03085 - ANGELINA ARAÚJO DE SOUSA	838,44	
	F03096 - CONCEIÇÃO MARIA RIBEIRO MARTINS	167,64	
	F03097 - GERARDO RAIMUNDO SIMÃO PAULO	125,73	
<b>Total</b>		<b>178.204,23</b>	

<b>Transferências Correntes – Receita</b>	<b>21</b>
---	-----------

<b>Designação da entidade</b>	Município de Terras de Bouro
-------------------------------	------------------------------

<b>Gerência</b>	1 de janeiro a 31 de dezembro de 2011
-----------------	---------------------------------------

Disposição Legal	Entidade Financiadora	Transferências Orçadas	Transferências Obtidas	OBS.
ORÇAMENTO DE ESTADO - 2011			2.546.284,00	
	C001305 - DIRECÇÃO-GERAL DAS AUTARQUIAS		2.546.284,00	
ORÇAMENTO DE ESTADO - 2011			779.051,00	
	C001305 - DIRECÇÃO-GERAL DAS AUTARQUIAS		779.051,00	
Total		3.643.425,00	3.325.335,00	

<b>Transferências de Capital – Receita</b>	<b>22</b>
--	-----------

<b>Designação da entidade</b>	Município de Terras de Bouro
-------------------------------	------------------------------

<b>Gerência</b>	1 de janeiro a 31 de dezembro de 2011
-----------------	---------------------------------------

Disposição Legal	Entidade Financiadora	Transferências Orçadas	Transferências Obtidas	OBS.
ORÇAMENTO DE ESTADO - 2011			1.733.701,00	
	C001305 - DIRECÇÃO-GERAL DAS AUTARQUIAS		1.733.701,00	
ORÇAMENTO DE ESTADO - 2011			640.784,00	
	C001305 - DIRECÇÃO-GERAL DAS AUTARQUIAS		640.784,00	
Total		2.314.564,00	2.374.485,00	

<b>Subsídios Obtidos</b>	<b>23</b>
--------------------------	-----------

<b>Designação da entidade</b>	Município de Terras de Bouro
-------------------------------	------------------------------

<b>Gerência</b>	1 de janeiro a 31 de dezembro de 2011
-----------------	---------------------------------------

Disposição Legal	Entidade Financiadora	Finalidade	Subsídios Previstos	Subsídios Recebidos	OBS.
Contrato n.º 260/2009/M. EDUCAÇÃO E M.T. BOURO				779.389,87	
	C008745 - MINISTÉRIO DA EDUCAÇÃO – GABIN			621.600,39	
	C008745 - MINISTÉRIO DA EDUCAÇÃO – GABIN			157.789,48	
Despacho n.º 1058/98 - Pré-Escolar				50.322,06	
	C003436 - DIRECÇÃO REGIONAL DE EDUCAÇÃO			42.107,03	
	C003436 - DIRECÇÃO REGIONAL DE EDUCAÇÃO			8.215,03	
Despacho n.º 14460/2008 – AEC				76.648,25	
	C003436 - DIRECÇÃO REGIONAL DE EDUCAÇÃO			50.834,00	
	C003436 - DIRECÇÃO REGIONAL DE EDUCAÇÃO			25.814,25	
Despacho n.º 22251/2005 - Refeições Escolares				2.059,55	
	C003436 - DIRECÇÃO REGIONAL DE EDUCAÇÃO			2.059,55	
DL N.º 74/2008 DE 22 DE ABRIL				1.506.868,90	
	C001959 - PROGRAMA OPERACIONAL POTENCIAL HUMANO			29.405,41	
	C011536 - INSTITUTO FINANCEIRO PARA DESE			1.029.186,57	
	C011536 - INSTITUTO FINANCEIRO PARA DESE			448.276,92	
Lei 13/99 - Rec Eleitoral				957,81	
	C003263 - MINISTÉRIO DA ADMINISTRAÇÃO IN			957,81	
Lei 22/99 de 21/04 - Eleição AR				6.868,80	
	C003263 - MINISTÉRIO DA ADMINISTRAÇÃO IN			6.868,80	
Lei 22/99 de 21/04 - Eleição AR/PR				9.525,48	
	C002942 - DIRECÇÃO GERAL DA ADMINISTRAÇÃ			2.275,08	
	C003263 - MINISTÉRIO DA ADMINISTRAÇÃO IN			7.250,40	
Port. n.º 128/2009, DR 21, S I 30/1/2009 MTSS-CEI				30.955,47	
	C001381 - INSTITUTO DE EMPREGO E FORMAÇÃ			28.048,68	
	C001381 - INSTITUTO DE EMPREGO E FORMAÇÃ			2.906,79	
Port. n.º 192/96 de 30/05 – POC				4.829,41	
	C001381 - INSTITUTO DE EMPREGO E FORMAÇÃ			4.829,41	
Port. n.º 1242/2009 - Regime Fruta Escolar				607,20	
	C003436 - DIRECÇÃO REGIONAL DE EDUCAÇÃO			607,20	
Portaria n. 995/2003 – CPCJ				9.826,56	
	C008821 - INSTITUTO DE GESTÃO FINANCEIRA			9.826,56	
Portaria n.º 127/2009 – GIP				11.587,94	
	C001381 - INSTITUTO DE EMPREGO E FORMAÇÃ			11.587,94	
Portaria n.º 131/2009 – EQE				21.479,07	
	C001381 - INSTITUTO DE EMPREGO E FORMAÇÃ			21.479,07	
Portaria n.º 164/2011 – CEI				8.680,67	
	C001381 - INSTITUTO DE EMPREGO E FORMAÇÃ			8.680,67	
Portaria n.º 92/2011 - Est Profissionais				16.884,54	
	C001381 - INSTITUTO DE EMPREGO E FORMAÇÃ			16.884,54	
<b>Total</b>			<b>5.810.100,00</b>	<b>2.537.491,58</b>	

<b>Ativos de Rendimento Fixo</b>	<b>24</b>
----------------------------------	-----------

<b>Designação da entidade</b>	Município de Terras de Bouro
-------------------------------	------------------------------

<b>Gerência</b>	1 de janeiro a 31 de dezembro de 2011
-----------------	---------------------------------------

DESCRIÇÃO DO ATIVO	ENTIDADE DEVEDORA	VALOR EM 01 DE JANEIRO Valor Nominal	VALOR EM 31 DE DEZEMBRO		RENDIMENTO			OBS.
			Valor de Mercado	Valor Nominal	Valor de Mercado	Vencido E Cobrado	Vencido Por Cobrar	
(1)	(2)	(3)	(4)	(5)	(6)	(7)	(8)	(9)
A curto prazo								
A médio e longo prazo								
<b>TOTAL</b>								



<b>Ativos de Rendimento Variável</b>	<b>25</b>
--------------------------------------	-----------

<b>Designação da entidade</b>	Município de Terras de Bouro
-------------------------------	------------------------------

<b>Gerência</b>	1 de janeiro a 31 de dezembro de 2011
-----------------	---------------------------------------

DESCRIÇÃO DO ATIVO	ENTIDADE DEVEDORA	VALOR EM 01 DE JANEIRO		VALOR EM 31 DE DEZEMBRO		Juros Vencido e Recebidos	Juros Vencido e a Receber
		Juros Vencidos	Valor De Mercado	Valor Nominal	Valor De Mercado		
(1)	(2)	(3)	(4)	(5)	(6)	(7)	(8)
A curto prazo							
A médio e longo prazo							
<b>TOTAL</b>							

# Mapa dos empréstimos

26

Designação da entidade Município de Terras de Bouro

Gerência 1 de janeiro a 31 de dezembro de 2011

94/124

Caracterização do Empréstimo	Data Aprovação Pela A. M.	Data Contratação do Empréstimo	Prazo	Anos Decorridos	Visto Tribunal de Contas		Finalidade do Empréstimo/Referência	Capital		Taxa Juro		Encargos do Ano				Encargos do ano Vencidos e não pagos	Dívida em 1 de Janeiro	Dívida em 31 de Dezembro	Obs.
					Nº Registo	Data		Contratado	Utilizado	Inicial	Atual	Amortização	Juros	Total	Juros de Mora				
Médio e Longo Prazos Empréstimo Num: EMP1998-01 Ent. Bancária: CGD 00000277030	25-09-1998	21-10-1998	15	13	40970	11-11-1998	N- REQUAL.REDE VIÁRIA- EM BOUÇAS/VERGAÇO- EM 304-E Referencia:0810000378191	498.797,90	498.797,90	3,79	0,00	46.145,79	1.813,62	47.959,41			163.945,68	117.799,89	22
Médio e Longo Prazos Empréstimo Num: EMP1999-01 Ent. Bancária: CGD 00000277030	17-12-1999	29-12-1999	12	11	203	10-02-2000	1 - SENEAMENTO BÁSICO Referencia:0810/000395/191	222.663,38	214.034,18	0,00	0,00	23.716,70	729,85	24.446,55			23.716,70	0,00	9.1
Médio e Longo Prazos Empréstimo Num: EMP1999-02 Ent. Bancária: CGD 00000277030	17-12-1999	29-12-1999	12	11	204	10-02-2000	1- ARRANJ.URB LARGO DA FEIRA ARRUM ENVOLV/ARRANJ Referencia:0810/000383/891	112.229,53	112.229,53	0,00	0,00	12.435,93	382,70	12.818,63			12.435,93	0,00	9.1
Médio e Longo Prazos Empréstimo Num: EMP1999-03 Ent. Bancária: CGD 00000277030	17-12-1999	29-12-1999	12	11	202	10-02-2000	1 -REQ REDE VIÁRIA EM BOUÇAS VERGAÇO/ VIA CIRCUNDA Referencia:0810/000401/991	281.671,17	281.671,17	0,00	0,00	31.211,41	960,48	32.171,89			31.211,41	0,00	9.1
Médio e Longo Prazos Empréstimo Num: EMP2001-01 Ent. Bancária: CGD 00000277030	23-02-2001	11-05-2001	20	10	1637	05-07-2001	N - ARRANJ.URB LARGO DA FEIRA/EM BARRAGEM VILARINH Referencia:0810000419291	243.862,29	243.862,29	4,50	0,00	14.672,49	2.545,62	17.218,11			174.073,09	159.400,60	22
Médio e Longo Prazos Empréstimo Num: EMP2001-02 Ent. Bancária: CGD 00000277030	23-02-2001	11-05-2001	20	10	1636	05-07-2001	N - PLANO RODOVIÁRIO MUNICIPAL Referencia:0810000414191	319.230,65	319.230,65	4,67	0,00	19.631,02	3.405,90	23.036,92			232.900,57	213.269,55	22
Médio e Longo Prazos Empréstimo Num: EMP2001-03 Ent. Bancária: CGD 00000277030	29-06-2001	09-07-2001	20	10	2447	09-08-2001	1 - ARRANJO URBANÍSTICO DAS MARGENS DA ALBUFEIRA Referencia:9015002313791	748.196,85	748.196,85	0,00	0,00	44.057,32	9.025,77	53.083,09			529.402,31	485.344,99	9.1
Médio e Longo Prazos Empréstimo Num: EMP2001-04 Ent. Bancária: CGD 00000277030	29-06-2001	05-09-2001	20	10		06-09-2001	1-INTEMPÉRIES Referencia:9015/002272/691	498.797,90	498.797,90	0,00	0,00	29.598,78	2.592,64	32.191,42			338.676,76	309.077,98	6
Médio e Longo Prazos Empréstimo Num: EMP2001-05 Ent. Bancária: CGD 00000277030	23-02-2001	07-09-2001	20	10	3421	18-10-2001	1 - EM DA BARRAGEM DE VILARINHO DA FURNA A BRUFE Referencia:0810000406091	58.758,39	45.358,75	0,00	0,00	2.668,16	474,98	3.143,14			29.349,79	26.681,63	9.1
Médio e Longo Prazos Empréstimo Num: EMP2001-06 Ent. Bancária: CGD 00000277030	23-02-2001	07-09-2001	20	10	3422	18-10-2001	1 - ARRANJ.URB LARGO FEIRA E ARRUAAMENTOS ENVOLVENT Referencia:0810000410991	82.301,65	78.192,07	0,00	0,00	4.599,53	818,79	5.418,32			50.594,83	45.995,30	9.1
Médio e Longo Prazos Empréstimo Num: EMP2003-01 Ent. Bancária: CCAM 40027783156	30-04-2003	15-05-2003	20	8	1437	11-09-2003	N - CONS REDE VIÁRIA/PARQUE URBANO/REP ED.MUNICIPA Referencia:59040107226	520.988,40	520.988,40	0,00	0,00	28.943,80	7.696,34	36.640,14			376.269,40	347.325,60	22
Médio e Longo Prazos Empréstimo Num: EMP2003-02 Ent. Bancária: CCAM 40027783156	26-09-2003	02-10-2003	20	8	002692	04-12-2003	N - COMPLEXO DESPORTIVO DE TERRAS DE BOURO Referencia:56027276582	116.296,00	116.296,00	0,00	0,00	6.212,02	1.747,30	7.959,32			94.524,37	88.312,35	22
Médio e Longo Prazos Empréstimo Num: EMP2004-01 Ent. Bancária: CGD 00000277030	25-07-2004	03-09-2004	20	7	1732	21-09-2004	N-REQ RUA ARNAÇO/TER EB 2,3 PMARTINS CAPELA/CENTRO Referencia:9140/013398/391	575.632,00	575.632,00	0,00	0,00	30.761,22	7.640,36	38.401,58			479.345,76	448.584,54	22
Médio e Longo Prazos Empréstimo Num: EMP2005-01 Ent. Bancária: CGD 00000277030	29-04-2005	11-05-2005	20	6	001329	28-07-2005	N - PISCINAS MUNICIPAIS/MERCADO MUNICIPAL/REQ REDE V Referencia:9015004324391	632.283,00	582.283,00	0,00	0,00	32.824,92	8.655,89	41.480,81			533.108,64	500.283,72	22
Médio e Longo Prazos Empréstimo Num: EMP2005-02 Ent. Bancária: CGD 00000277030	16-09-2005	19-10-2005	20	5	002896	12-01-2006	N - RED DE SAN. BASICO E ABASTECIMNETO DE AGUA Referencia:9015004579391	248.661,00	248.661,00	0,00	0,00	13.450,21	3.270,89	16.721,10			224.199,57	210.749,36	22
Médio e Longo Prazos Empréstimo Num: EMP2005-03 Ent. Bancária: IHRU	16-09-2005	22-11-2005	25	5	002988	23-11-2006	1 - CONSTRUÇÃO DE 12 FOGOS EM CARVALHEIRA HAB. SOC Referencia:2005.21.31.41.2.00.1	297.507,00	294.996,47	0,00	0,00	10.881,02	4.119,34	15.000,36			261.523,61	250.642,59	16

Caracterização do Empréstimo	Data Aprovação Pela A. M.	Data Contratação do Empréstimo	Prazo	Anos Decorridos	Visto Tribunal de Contas		Finalidade do Empréstimo/Referência	Capital		Taxa Juro		Encargos do Ano				Encargos do ano Vencidos e não pagos	Dívida em 1 de Janeiro	Dívida em 31 de Dezembro	Obs.
					Nº Registo	Data		Contratado	Utilizado	Inicial	Atual	Amortização	Juros	Total	Juros de Mora				
Médio e Longo Prazos Empréstimo Num: EMP2006-01 Ent. Bancária: ITP	24-02-2006	10-07-2006	6	5	001425	04-10-2006	1-EST QUAL. TURISTICA MARGENS DA ALBUFEIRA DA CA Referencia:069/ITP/04	90.900,46	83.762,23	0,00	0,00	25.648,24	0,00	25.648,24			38.472,34	12.824,10	15
Médio e Longo Prazos Empréstimo Num: EMP2006-02 Ent. Bancária: CGD 00000277030	30-06-2006	12-07-2006	20	5	001305	07-09-2006	N-GEIRA-SERRA GERES / CALCETAMNETOS / PLANO ROD MUNICI Referencia:9015004926891	411.699,00	411.699,00	3,44	0,00	22.211,40	4.680,17	26.891,57			389.914,06	367.702,66	22
Médio e Longo Prazos Empréstimo Num: EMP2006-03 Ent. Bancária: CCAM 40027783156	29-09-2006	10-10-2006	10	5	001769	07-12-2006	N - REN CONS PARQUE MÁQUINAS/ MATERIAL DE TRANSPOR Referencia:56038257776	207.370,00	207.370,00	0,00	0,00	25.294,65	2.041,03	27.335,68			170.190,00	144.895,35	22
Médio e Longo Prazos Empréstimo Num: EMP2006-04 Ent. Bancária: CCAM 40027783156	24-11-2006	04-12-2006	20	4	002092	25-01-2007	N-REDES DE SANEAMENTO BÁSICO E ABASTECIMENTO DE ÁG Referencia:56038385217	388.000,00	388.000,00	0,00	0,00	19.730,24	4.420,73	24.150,97			359.165,77	339.435,53	22
Médio e Longo Prazos Empréstimo Num: EMP2009-01 Ent. Bancária: CCAM 40027783156	27-04-2009	06-06-2009	20	2	001198	03-09-2009	N - CENTRO ESCOLAR VALE DO HOMEM E PAVILHÃO GIMNOD Referencia:56047150047	500.000,00	500.000,00	0,00	0,00	0,00	8.873,26	8.873,26			500.000,00	500.000,00	22
Curto Prazo Empréstimo Num: EMP2011-01 Ent. Bancária: CCAM 40027783156	29-12-2010	01-02-2011	1	1			N - APOIO À TESOOURARIA Referencia:56050422917	200.000,00	200.000,00	3,50	0,00	200.000,00	4.278,84	204.278,84			0,00	0,00	
Total								7.255.846,57	7.170.059,39			644.694,85	80.174,50	724.869,35			5.013.020,59	4.568.325,74	
Limite de Endividamento de médio e longo prazos.....								6.123.512,36	Limite de endividamento liquido .....								7.654.390,45		

Tipo de Empréstimo	Descrição
15	Contraídos em 2006 para projectos participados
16	Contraídos em 2002-Habitação social
22	Outros MLP não excepcionados e não incluídos.
6	Contraídos até 31.12.2002 - Intempéries 00/01
9.1	Contraídos até 31.12.2001 - Fundos Comunitários

<b>Outras dívidas a terceiros</b>	<b>27</b>
-----------------------------------	-----------

<b>Designação da entidade</b>	<b>Município de Terras de Bouro</b>
-------------------------------	-------------------------------------

<b>Gerência</b>	<b>1 de janeiro a 31 de dezembro de 2011</b>
-----------------	--

Cód. Conta	Terceiro	Designação	Dívida em 1 de Janeiro	Dívida em 31 de Dezembro	OBS.
<b>Curto prazo</b>					
<b>2211</b>	<b>Fornecedores Gerais c/c</b>		139.275,96	217.401,60	
	F00399	A MODELAR LDª.- IRMÃOS BARBOSA MACEDO, LDA	1.232,99	123,00	
	F01863	ADM REG DE SAUDE DO NORTE - SUB REGIÃO DE SAÚDE DE	338,80	172,20	
	F01067	AGOSTINHO DIAS MOURA	300,00		
	F02939	ÁGUAS DO NOROESTE, SA.	6.773,47	8.354,56	
	F00340	ALDINA DA COSTA - CAFÉ-SNACK-BAR-HAMBURGARIA CORRE	200,00		
	F00493	ALZIRA MARIA GOMES DA SILVA - FLORISTA MARCIANA	125,00		
	F01636	AMARESTUFAS FLORICULTURA LDA	55,00		
	F00384	AMORIM,CERQUEIRA & ALVES, LDA		789,00	
	F01034	ANTÓNIO FERNANDES DE BARROS - LUA DE MEL	4.475,00		
	F00333	ANTÓNIO MANUEL DE ARAÚJO-ELECTROTERRABOURENSE	481,50	178,90	
	F00187	ARCADA NOVA - COMUNICAÇÃO, MARKETING E PUBLICIDADE	50,82		
	F00089	ARLINDO CORREIA & FILHOS, SA.		73.630,76	
	F01039	ARMANDO ANTÓNIO VILAR MAGALHÃES	330,00		
	F01877	ARMANDO CARVALHO FERNANDES		1.500,00	
	F00315	ARMANDO XAVIER ANTUNES	215,00		
	F02142	ASSOC. DE DES. DAS REGIÕES DO PARQUE NACIONAL DA P	309,94		
	F02931	AUTO CALVÁRIO - JOÃO MANUEL A. CARVALHO, LDA	843,53	619,48	
	F00223	AUTO LAGOENSE - AUT. E ACESSÓRIOS LDA.		184,50	
	F00155	BELTRÃO COELHO	1.254,60	625,38	
	F00117	BRAVAL - VALORIZAÇÃO E TRATAMENTO RESÍDUOS SÓLIDOS	3.185,04	4.178,27	
	F00450	CALCEDÓNIA - FUNDAÇÃO PARA O DESENVOLVIMENTO RURAL	418,71	118,36	
	F02736	CARLOS ARAÚJO-PUBLICIDADE UNIPessoal, LDA		2.890,50	
	F00383	CASA FRAGATA	39,33		
	F02757	CASA ROCHA DE VICTOR MIGUEL OLIVEIRA ROCHA	1.241,88		
	F02107	CENTRO INFORMAÇÃO MEDIAÇÃO E ARBITRAGEM CONSUMO VA	344,16		
	F02804	CLAMIX - COMERCIO DE VESTUÁRIO,LDA	1.301,04		
	F02850	COPYPAPEL - JOSÉ MANUEL UNIPessoal, LDA	1.022,06		
	F00095	CTIB - CENTRO TÉCNICO DE INSPECÇÕES DE BRAGA	221,58		
	F01046	DESITÉCNICA-PAULO JORGE PIRES MOTA, LDA	1.349,15	738,00	
	F02065	DOMINGOS MELO ARAUJO -AUTO TERRABOURENSE		266,26	
	F00176	EDP DISTRIBUIÇÃO DE ENERGIA SA. GABINETE DE REGULA		6.861,03	
	F01655	EMÍLIO JOSÉ PIRES ROCHA	1.148,70		
	F00109	EMPRESA HOTELEIRA DO GERÊS, LDA.	20.032,35	11.475,80	
	F02017	EXPRESS AR - MONTAGEM, REPARAÇÃO E ASSISTÊNCIA DE	283,24		
	F01047	FERNANDO SIMÕES AMARO - CASA PAULA	57,18		
	F01030	FRANCISCO JOSÉ MACHADO	978,86	691,38	
	F00184	GLOBAL NOTÍCIAS PUBLICAÇÕES, S.A.	108,90		
	F01702	GRAFICAMARES, LDA.		2.075,48	
	F00097	GRAFINAL - ARTES GRÁFICAS, LDA	595,93	24,60	
	F02069	IDEIACINCO-MULTIMÉDIA	556,61	2.988,90	
	F02822	IF - ARTE, COMUNICAÇÃO E IMAGEM, LDA	1.476,20		
	F01004	INSTITUTO DE GESTÃO E ADMINISTRAÇÃO PÚBLICA	296,45		
	F01853	INSTITUTO ELECTROTÉCNICO PORTUGUÊS	48,40		
	F00101	IRMÃOS MACHADO DE SOUSA, LDA	11.809,72	5.467,31	
	F03059	JOÃO MANUEL PESSOA AMARO	109,50		

Cód. Conta	Terceiro	Designação	Dívida em 1 de Janeiro	Dívida em 31 de Dezembro	OBS.
	F00185	JOSÉ ALMEIDA ANTUNES, HERDEIROS	831,00	195,00	
	F00122	JOSÉ ALVES & FILHOS, LDA.	11.130,14	6.684,19	
	F02713	JOTA96-PROJECTOS DE ENGENHARIA, AUDITORIAS E FORMA	931,11		
	F00108	JULIO AMORIM CERQUEIRA		80,00	
	F01043	KONICA MINOLTA BUSINESS SOLUTIONS PORTUGAL LDA		1.751,69	
	F00488	LAGE & FILHOS RESTAURAÇÃO, LDA	400,00		
	F03196	MANUEL ANTÓNIO PEREIRA DE CAMP		638,50	
	F01002	MANUEL COSTINHA NEVOA	2.652,10	2.440,65	
	F02048	MANUEL JOAQUIM VEIGUINHA PIRES		492,00	
	F01000	MANUEL LOPES ANTUNES	1.841,18	1.349,72	
	F00338	MARIA DAS DORES RODRIGUES DA CUNHA SILVA	3.792,02		
	F01040	MARIA DO CÉU RIBEIRO REBELO DA SILVA	863,88		
	F00487	MARIA FERNANDA BARBOSA CAPELA ALVES - QUIOSQUE CEN		173,90	
	F00143	MÁRIO GONÇALVES, LDA	5,69	748,33	
	F03408	MARTHAS		2.798,27	
	F00491	MODEL STAND - CONCEPÇÃO E MONTAGEM DE EXPOSIÇÕES,		2.410,80	
	F03157	MULTIPLAYER MULTISERVIÇOS INFORMÁTICOS-SANDRA PERE		69,26	
	F02790	MULTIPLAYER MULTISERVIÇOS INFORMÁTICOS-VITOR AFONS	30,25		
	F03019	NADIR MARIA RIBEIRO ANTUNES	405,00		
	F02036	NEARENT - ALUGUER E COMÉRCIO DE EQUIPAMENTOS,S.A	2.541,00		
	F01016	PALHÁGUA, L.DA	124,65		
	F00172	PAPELARIA ANTUNES - MARIA DE LA SALETE ARAÚJO ANTU	3.493,62		
	F00115	PAULO DA CRUZ ALMEIDA ANTUNES	276,29	130,00	
	F03015	PEDRO FERREIRA ARTES GRÁFICAS,LDA	20,00		
	F00252	PENSÃO ADELAIDE & FILHOS LDª.	4.865,00		
	F02943	PESTOUT - CONTROLO INTEGRADO DE PRAGAS INIPESSOAL	961,95		
	F02002	PETRO GERÊS-COMÉRCIO DE COMBUSTÍVEIS LDA	830,83		
	F01020	PETRÓLEOS DE PORTUGAL - PETROGAL, S.A.		9.016,28	
	F02199	PROSEGUR - COMPANHIA DE SEGURANÇA, LDA	290,40		
	F01680	PÚBLICO - COMUNICAÇÃO SOCIAL, SA	161,72		
	F03017	PUBLITO-ESTUDIO DE ARTES GRAFICAS,LDA	2.353,20		
	F01806	QUIMILOUREIRO - PRODUTOS QUÍMICOS, LDA		180,81	
	F03058	RECAUCHUTAGEM MARAVILHA DO CÁVADO	406,56		
	F00094	RECAUCHUTAGEM RAMÔA S.A.	345,07		
	F02784	RESIDENCIAL NOVO SOL	191,76		
	F02171	RESTAURANTE PAREDÃO- PEDRO LUIS SOARES DIAS	65,80		
	F00120	RODOVIÁRIA D'ENTRE DOURO E MINHO, S.A.	12.960,15	9.837,80	
	F00104	RUI MANUEL DA COSTA DIAS	5.536,47		
	F02992	SILVA & BARBOSA LDA	74,00		
	F02869	SKILLMIND - CONSULTADORIA DE GESTÃO E FORMAÇÃO, LD		3.628,50	
	F01651	SOARES, CERQUEIRA & CUNHA, LDA	820,68		
	F02197	SOLTRÁFEGO-SOLUÇÕES DE TRÂNSITO, ESTACIONAMENTO E	211,75		
	F03010	SPORTSPARTNER,LDA	124,03		
	F02101	SUMA - MATOSINHOS SERVIÇOS URBANOS, S.A.		4.827,39	
	F01983	SUMA - SERVIÇOS URBANOS E MEIO AMBIENTE, SA	10.494,00	23.799,70	
	F03431	TASCA DOS ANJOS-Mª GLÓRIA GONÇ		723,00	
	F01794	TAXIS ARNALDO AMARO E FILHOS LDA	1.558,20		
	F00105	TERRAIMAGEM E. P. P., LDA.	484,00		
	F02009	TOLNIBER - GRAÇA & MENDES, LDA		467,40	
	F02202	TOMPLA INDUSTRIA INTERNACIONAL DO ENVELOPE	1.119,25		
	F02052	TOP - CENTRO DE INSPECÇÕES AUTOMOVEIS, S.A.	193,56	98,38	
	F02892	TOTAL SAFE - EQ. E SISTEMAS DE SEGURANÇA CONTRA IN	145,51		

Cód. Conta	Terceiro	Designação	Dívida em 1 de Janeiro	Dívida em 31 de Dezembro	OBS.
2611	F02033	TUREL - TURISMO CULTURAL E RELIGIOSO	500,00		
	F02674	UNIVERSIDADE DO MINHO	1.633,50		
	F03373	XZ CONSULTORES SA		20.906,36	
	<b>Fornecedores de imobilizado, c</b>		392.012,66	165.052,25	
	F03041	A. PEDRO BRAGA	1.265,97		
	F02001	ADELINO GOMES SANTOS-SERRALHARIA SANTOS	1.641,37	379,82	
	F02745	AGRIPALMEIRA - COMÉRCIO DE MAQUINAS AGRÍCOLAS, LDA		1.427,65	
	F03013	AGRISERVIR	233,96		
	F00123	ALDA DOS SANTOS GONÇALVES- ELECTROTIBO	140,55		
	F00275	AMANCIO E FILHOS - CAIXILHARIA DE ALUMINIO		23.500,01	
	F02955	APTRA CONSULTADORIA EM SISTEMAS DE INFORMAÇÃO, LDA	16.153,50	27.945,60	
	F00089	ARLINDO CORREIA & FILHOS, SA.	132.375,49		
	F02126	ARTES - FABRICO DE ARTIGOS DE PUBLICIDADE, LDA	684,86		
	F02979	AVEIROTEL EQUIPAMENTOS HOTELEIROS LDA	3.690,50		
	F00271	BOBIMINHO - BOBINAGENS DE MOTORES E MÁQUINAS ELÉCT	1.447,29		
	F03014	BRAHELP - ASSISTÊNCIA A EQUIPAMENTOS DE CLIMATIZAÇ	18.017,70		
	F00204	BRICANTEL-COMERCIO DE MAT. ELECTRICO DE BRAGANÇA	864,18	1.347,83	
	F00086	CALANOR - SOCIEDADE PICHELARIA E AQUECIMENTO CENTR		55.717,45	
	F02998	CARCLASSE (BRAGA), SA	30.000,00	1.038,13	
	F02779	CARLOS COSME-CONSTRUÇÕES UNIPessoal, LDA		1.537,50	
	F01694	CARPINTARIA DENTE DA SERRA, LDA.	1.167,60	729,95	
	F02982	CENTRO SOCIAL E PAROQUIAL DE COVIDE	229,13		
	F01017	CL DÉCOR - CARLOS ALBERTO ROUPAR LEITE	1.676,43		
	F00164	CONTENUR - PORTUGAL	484,00		
	F00243	DOMIFER - MÁQUINAS E FERRAMENTAS, L.DA	189,61		
	F00365	DOMINGOS GONÇALVES PEREIRA	1.854,00		
	F02065	DOMINGOS MELO ARAUJO	641,30		
	F00082	DOMINGOS PEDROSA BARRETO, LDA.	57.973,33		
	F01022	ELECTRO-ARAÚJO-COM.ELECTRODOMÉSTICOS,LDª	250,00		
	F03401	ERMIDINERTES, LDA		2.361,60	
	F00332	EURODIDACTA-MATERIAL DIDÁCTICO DE ARMANDO PEIXOTO	174,24		
	F01030	FRANCISCO JOSÉ MACHADO	2.304,94		
	F01702	GRAFICAMARES, LDA.	10.197,20		
	F03037	GUIMABOMBAS IMPORTAÇÃO DE BOMBAS AUTOMEDIDORAS,LDA	67,76		
	F01780	GUIMAFUROS - EXPLORAÇÃO DE ÁGUA LDA		1.575,00	
	F01759	GUSTAVO CUDELL, LDA	607,83		
	F01891	HANNA INSTRUMENTS PORTUGAL - INSTUMENTOS DE CONTRO	87,12		
	F02999	HIGITOTAL - SISTEMAS E PRODUTOS DE HIGIENE, LDA.	139,15		
	F00101	IRMÃOS MACHADO DE SOUSA, LDA	5.744,87		
	F02189	JOAO CARLOS PEREIRA GOMES DE OLIVEIRA	193,60		
	F02980	JOSÉ DIAS FERNANDES, LDA		14.359,02	
	F01049	LABMINHO - LABORATÓRIO DE ANÁLISES DA ÁGUA E AFLUE	181,50		
	F02902	LINK CREATIVE		1.082,40	
	F03400	LUSOCLIMA-SOLUÇÕES DE ENG, LDA		10.270,50	
	F02905	MAKEWISE-ENGENHARIA DE SISTEMAS DE INFORMAÇÃO	4.452,80		
	F02048	MANUEL JOAQUIM VEIGUINHA PIRES	544,50		
	F01000	MANUEL LOPES ANTUNES	14.203,48	9.084,99	
	F00338	MARIA DAS DORES RODRIGUES DA CUNHA SILVA	3.720,25	3.722,52	
	F00143	MÁRIO GONÇALVES, LDA	8.874,86	5.526,89	
	F02790	MULTIPLAYER MULTISERVIÇOS INFORMÁTICOS-VITOR AFONS	86,20		
	F01640	NOVABASE - INFRAESTRUTURAS E INTEGRAÇÃO DE SISTEMA	17.863,74		
	F01766	OFFSIDE - SOCIEDADE UNIPessoal	583,34		

Cód. Conta	Terceiro	Designação	Dívida em 1 de Janeiro	Dívida em 31 de Dezembro	OBS.
	F02849	PACOTES COLORIDOS-COMÉRCIO DE TINTAS, LDA	223,38	2.131,83	
	F00115	PAULO DA CRUZ ALMEIDA ANTUNES	1.699,21	484,62	
	F02957	PEDRO MARTINS - CAR INIPESSOAL, LDA	405,35		
	F01084	PINTO & CRUZ	738,10		
	F02046	PLÁCIDO CERQUEIRA & IRMÃOS, SA	621,05		
	F02652	PONTE LEVADIÇA - CONSTRUÇÃO UNIP,LDA	12.027,65	470,48	
	F00237	PROSPORT - ROCHA, MOREIRA, PINTO & SOARES,	12.568,27		
	F00145	RESOPRE, S.A.		358,46	
	F03002	S&B MOTORS, LDA	149,57		
	F02975	SANDRO MIGUEL DE MACEDO PEIXOTO	800,00		
	F02101	SUMA - MATOSINHOS SERVIÇOS URBANOS, S.A.	6.967,40		
	F02135	TAGREGADOS SA	842,98		
	F00127	TAVARES & ANTUNES - REPRESENTAÇÕES, LDA.	880,88		
	F02009	TOLNIBER - GRAÇA & MENDES, LDA	635,25		
	F00077	URBANOP- URBANIZAÇÃO E OBRAS PUBLICAS, LDA	4.181,70		
	F00240	VIVEIROS DA CASA GRANDE	2.977,64		
	F02169	VORTAL-COMERCIO ELECTRONICO CONSULTADORIA E MULTIM	4.083,75		
	F01917	WURTH PORTUGAL - TÉCNICA DE MONTAGEM, LDA	536,83		
	F02096	XIROBLOC - COMUNICAÇÃO E IMAGEM, LDA	665,50		
Total			531.288,62	382.453,85	

<b>Relatório de Gestão</b>	<b>28</b>
<b>Designação da entidade</b>	Município de Terras de Bouro
<b>Gerência</b>	1 de janeiro a 31 de dezembro de 2011



# RELATÓRIO DE GESTÃO

*2011*

Município de Terras de Bouro



**Índice:**

1. Introdução .....	III
2. Execução e avaliação da Política Orçamental .....	VIII
3. Evolução da Situação Económica e Financeira .....	X
4. Evolução da dívida municipal .....	XIII
5. Indicadores de Gestão .....	XVI
6. Contabilidade de custos .....	XX
7. Factos relevantes verificados após o encerramento do exercício .....	XXI
8. Proposta de aplicação de resultados .....	XXII

## **1. Introdução**

Em cumprimento do disposto no Decreto-Lei n.º 54-A/99, de 22 de fevereiro (POCAL), com as alterações introduzidas pela Lei n.º 162/99, de 14 de setembro, pelo Decreto-Lei n.º 315/2000, de 2 de dezembro, pelo Decreto-Lei n.º 84-A/2002, de 5 de abril e pela Lei n.º 60-A/2005, de 30 de dezembro, o Executivo Municipal apresenta o Relatório de Gestão, referente ao ano financeiro de 2011, que constitui um dos documentos de prestação de contas, conforme disposto no ponto n.º 13 do POCAL e n.º 28 das Instruções n.º 1/2001 – 2.ª Secção – Resolução n.º 4/2001, do Tribunal de Contas.

Pretende-se com este Relatório de Gestão a disponibilização de elementos relativos à atividade financeira e patrimonial do Município evidenciando os aspetos mais importantes, com particular ênfase na análise de execução orçamental, das receitas e das despesas, relevando aspetos do investimento realizado, do endividamento da autarquia, identificando os resultados operados no exercício, bem como a apresentação da proposta de aplicação do resultado líquido.

Procede-se à análise da situação económica e a uma síntese da situação financeira, relativa ao ano económico de 2011.

A análise desenvolvida é suportada nos elementos constantes dos diversos documentos de prestação de contas devidamente evidenciados nos quadros e gráficos que se apresentam, e permitem uma reflexão sobre o modo como se operou a execução do orçamento e a posição financeira do município, através da análise e estudo da evolução e estrutura dos diferentes agregados contabilísticos, permitindo uma avaliação global e sucinta do desempenho económico e da situação patrimonial reportada ao ano económico de 2011.

Da análise efetuada ao desempenho financeiro do Município no ano de 2011 pode constatar-se, em síntese:

### **1. Em termos de posição financeira:**

- Aumento do Ativo Líquido em 1.083.179,11 €;
- Diminuição do passivo de médio e longo prazo em 444.694,85 €;
- Diminuição do passivo de curto prazo em 148.834,77 €.

### **2. Em termos de Resultados:**

O resultado líquido do exercício foi de 250.049,09 €, com resultados operacionais de 211.078,65 € e resultados financeiros de 208.130,67 €. Resulta daqui resultados correntes de 419.209,32 €. Os resultados extraordinários registaram o valor de – 169.160,23 €.

### 3. Em termos orçamentais

- Receita cobrada no total de 10.153.266,99 € correspondendo a uma diminuição de cerca de 0,5 % relativamente ao ano anterior. Não fosse a redução das transferências do Orçamento de Estado para o Município e ter-se-ia superado o total das receitas cobradas relativamente ao ano anterior;
- Diminuição de 444.860,11 € nos Passivos Financeiros (Empréstimos de médio e longo prazo);
- Diminuição das receitas correntes em cerca de 4,49 %;
- Aumento das receitas de capital em cerca de 5,73 %.

### 4. Em termos de recursos humanos

#### 4.1. Organização Municipal

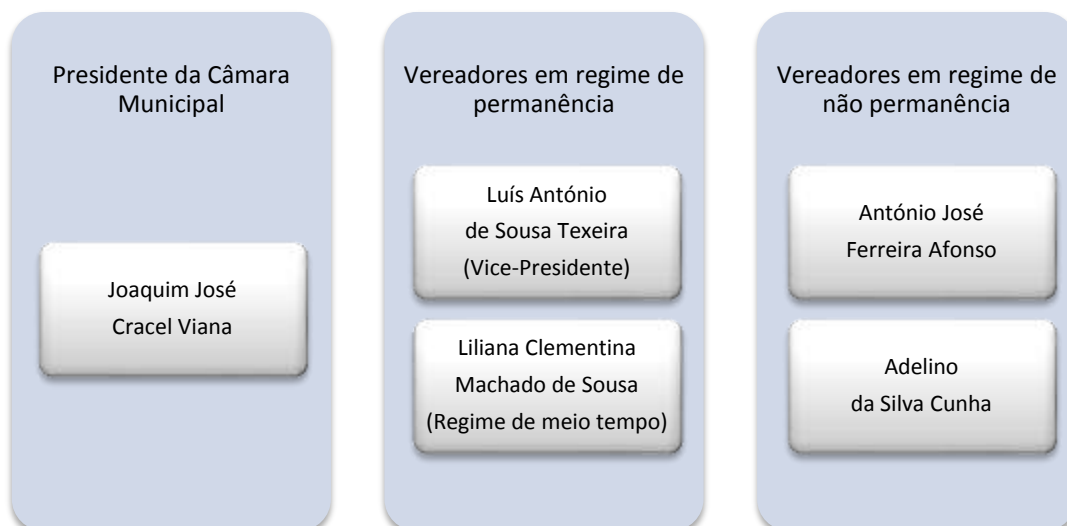
A organização do Município de Terras de Bouro assenta em duas estruturas fundamentais: a estrutura política, que é constituída pelo corpo executivo e pelo corpo deliberativo e a administrativa, na qual se enquadram os serviços municipais e o mapa de pessoal.

##### 4.1.1. Estrutura Política

Nos termos do disposto na Lei n.º 169/99, de 18 de setembro, alterada e republicada pela Lei n.º 5-A/2002, de 11 de janeiro, os órgãos representativos do município são constituídos pela Assembleia Municipal e pela Câmara Municipal.

O corpo executivo é constituído pelo conjunto de elementos que, por via da delegação de competências (da Câmara Municipal no seu presidente e deste nos seus vereadores), se encontra investido de responsabilidades na área da gestão, tendo a seu cargo a supervisão direta das atividades desenvolvidas pela estrutura administrativa.

O atual executivo tomou posse em 2 de novembro de 2009, sendo constituído pelo presidente, Dr. Joaquim José Cracel Viana, e por quatro vereadores, um dos quais, Dr. Luís António de Sousa Teixeira, exerce o mandato em regime de tempo inteiro, sendo, também, o Vice-Presidente da Câmara Municipal, outro, Dra. Liliana Clementina Machado de Sousa, exerce o mandato em regime de meio tempo. Encontram-se ainda constituídos dois Gabinetes de Apoio Pessoal (Presidente e Vice-Presidente), nos termos dos n.º 1 e 2 do artigo 73.º da Lei n.º 169/99, de 18 de setembro, alterada e republicada pela lei n.º 5-A/2002, de 11 de janeiro, providos com um secretário cada um deles.



#### 4.1.2. Estrutura Administrativa

No que concerne à sua estrutura administrativa, o Município não dispõe de Serviços Municipalizados, nem de Empresas Municipais.

Também não dispõe de órgãos de natureza consultiva, competindo a sua fiscalização à Assembleia Municipal.

Dando cumprimento ao disposto no Decreto-Lei n.º 305/2009, de 23 de outubro, foi publicado no Diário da República (2.ª Série), n.º 244, de 20 de dezembro, sob o Aviso n.º 26674/2010 a Estrutura Orgânica Flexível da Câmara Municipal de Terras de Bouro que prevê a existência de seis unidades orgânicas flexíveis (Divisões Municipais) e treze subunidades orgânicas flexíveis (Secções).

#### 4.2. Regime Jurídico de Emprego Público

A 31 de Dezembro de 2011, o total de trabalhadores ao serviço do Município de Terras de Bouro era de 218, sendo a relação jurídica de emprego público distribuída de acordo com a tabela seguinte:

Mapa de Pessoal	2011
Contrato de trabalho por tempo indeterminado	206
Contrato de trabalho a termo resolutivo a tempo parcial	12

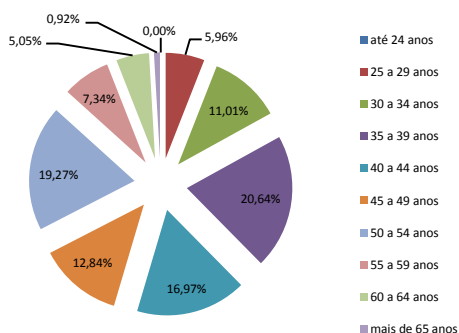
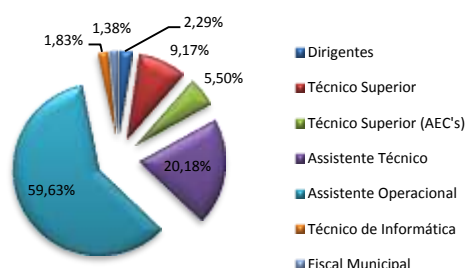
Trabalhadores em Regime de contrato de trabalho por tempo indeterminado	213
(a) Pessoal provido em lugares de comissão de serviço (Dirigentes)	(5)
(b) Pessoal provido em lugares de comissão de serviço (Secretariado)	(1)
Trabalhador em licença sem remuneração	(1)
<b>Total</b>	<b>206</b>
Trabalhadores em Regime de contrato de trabalho a termo	+ 12
<b>Total de trabalhadores</b>	<b>218</b>

Quanto às admissões de pessoal durante o ano de 2011, registou-se a admissão de 1 trabalhador em regime de contrato de trabalho em funções públicas por tempo indeterminado para a categoria de Assistente Operacional da carreira de Assistente Operacional e de 12 trabalhadores a termo resolutivo a tempo parcial (destinado a docentes das Atividades de Enriquecimento Curricular).

Quanto a saídas registaram-se:

- 4 por aposentação;
- 1 por falecimento do trabalhador;
- 20 por caducidade de contrato a termo resolutivo.

No que respeita à **distribuição de efetivos por grupo profissional** é notório que o grupo que concentra maior número de efetivos é o grupo de Assistentes Operacionais, o qual representa 59,63% dos trabalhadores. Segue-se o grupo de Assistentes Técnicos com 20,18% e o grupo do pessoal Técnico Superior com cerca de 14,67 %.

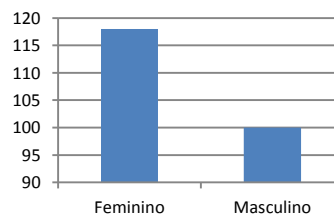


No que diz respeito à **distribuição de trabalhadores por escalão etário**, conclui-se que cerca de 83,03% se enquadra no escalão igual ou superior a 35 anos. Este facto demonstra um envelhecimento do universo dos trabalhadores da autarquia. A percentagem mais elevada é composta pelo escalão etário de 35 a 39 anos, ou seja, cerca de 20,64%. Segue-se o escalão etário de 50 a 54 anos, o qual abrange cerca de

19,27% do total dos trabalhadores.

Os escalões dos trabalhadores mais jovens, com idade inferior a 30 anos, apenas representam cerca de 5,96% do total dos trabalhadores.

No que diz respeito à **distribuição dos trabalhadores por sexo**, verifica-se uma vantagem do sexo feminino que representa cerca de 53,91% do total dos trabalhadores da autarquia.



Dada a pertinência do tema, nomeadamente no que diz respeito à redução de trabalhadores nas autarquias locais, previstas no Orçamento do Estado para 2012,

julga-se conveniente explanar a realidade dos recursos humanos da autarquia, separando os trabalhadores afetos ao setor educação.

Carreira	Câmara Municipal	Setor Educação
Dirigente	5	
Técnico Superior	24	2
Técnico Superior (AEC's)		12
Assistente Técnico	36	9
Assistente Operacional	80	50
Técnico de informática	4	
Fiscal Municipal	3	
Total de postos de trabalho ocupados no mapa de pessoal	152	73
Em comissão de serviço	6	
Em licença sem remuneração	1	
Total de efetivos	145	73

O universo da redução do número de trabalhadores a efetuar incidirá, por força da aplicação do n.º 5, do artigo 48.º da Lei n.º 64-B/2011, de 30 de dezembro, sobre a coluna identificada como “Câmara Municipal”.

A redução do número de trabalhadores será de 1%, 2% ou 3%, consoante a autarquia tenha, no período entre 1 de janeiro de 2009 e 31 de dezembro de 2011, reduzido 10% ou mais o número de trabalhadores, reduzido em menos de 10% o número de trabalhadores, ou mantido ou aumentado o número de trabalhadores, respetivamente.

No caso do Município de Terras de Bouro, à data de 1 de janeiro de 2009, existiam 157 trabalhadores, assim distribuídos:

GRUPO DE PESSOAL	PESSOAL DO QUADRO	CONTRATOS A TERMO CERTO		
DIRIGENTE	5		Pessoal provido em lugares de carreira	151
CHEFIA	10		Pessoal em comissão de serviço (Dirigentes)	(5)
TÉCNICO SUPERIOR	16	1	Licença sem vencimento	(1)
TÉCNICO	6	5	Total	145
INFORMÁTICA	4		Pessoal além do quadro	+ 12
TÉCNICO PROFISSIONAL	7		Total de efetivos	157
ADMINISTRATIVOS	21			
OPERÁRIO	32	1		
AUXILIAR	50	5		
TOTAL	151	12		

Tendo presentes os resultados apresentados acima, relativos aos efetivos em 31 de dezembro de 2011, poderemos afirmar que o Município de Terras de Bouro terá que proceder, até 30 de setembro do ano de 2012, a uma redução mínima de 2% dos seus trabalhadores, pois, no horizonte referido, verificou-se uma redução de cerca 8 % dos trabalhadores. Representa a obrigatoriedade de **reduzir 3 trabalhadores**.

## 2. Execução e evolução da política orçamental

O Orçamento e as Grandes Opções do Plano do Município para 2011 obtiveram aprovação pela Câmara Municipal em 10 de novembro de 2010 e pela Assembleia Municipal em 29 de novembro, tendo-se iniciado a aplicação dos instrumentos previsionais a partir do início do ano 2011.

### 2.1 Receitas

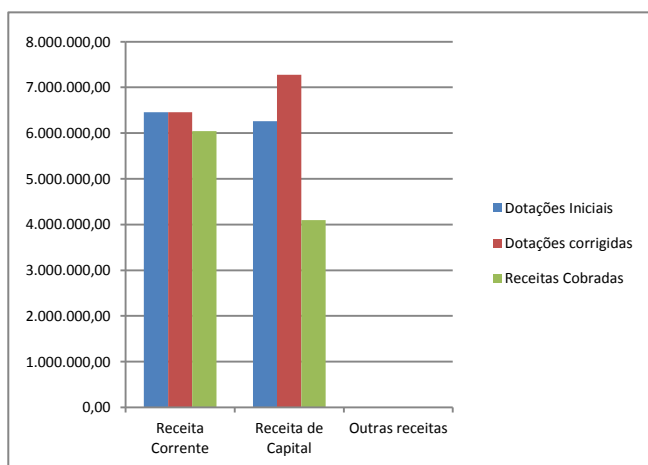
O orçamento inicial previa, em 1 de Janeiro de 2011, uma receita total de 12.717.994,00 €, dos quais 6.458.525,00 € correspondiam a receitas de natureza corrente, 6.259.464,00 € a receitas de capital e 5,00 € a outras receitas.

Após as revisões e alterações orçamentais verificadas durante o decorrer do ano, o Orçamento da Receita passou a apresentar um volume previsível de receitas totais de 13.734.994,00 € sendo 6.458.525,00 € correspondentes a receitas correntes, 7.276.464,00 € a receitas de capital e 5,00 € a outras receitas.

As receitas correntes apresentaram uma taxa de execução (cobrança) de 93,61%, cifrando-se, em termos brutos, em 6.045.964,33 €.

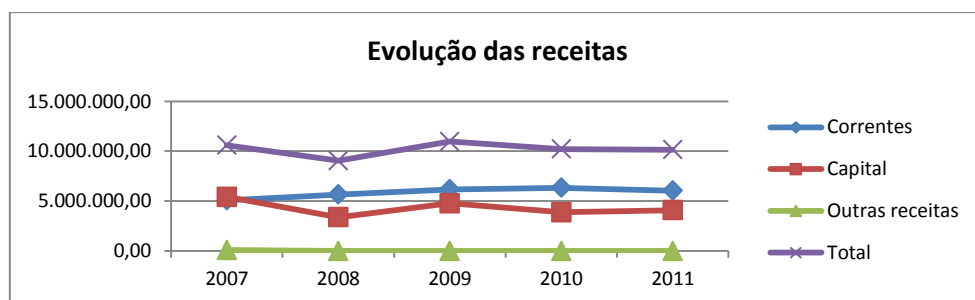
De **receitas de capital** cobraram-se 4.097.728,75 €, o que representa uma taxa de execução de 56,31%.

Ao nível das outras receitas foram cobrados 9.673,91 €.



No decurso do ano de 2011 foram arrecadadas receitas no valor total de 10.153.266,99 €, correspondentes a 73,92% dos recursos orçamentados.

Este valor representa um decréscimo do volume da receita arrecadada na ordem dos 57.000,00 €, em comparação com o ano de 2010 – facto que se justifica pela redução das transferências do Orçamento do Estado para as autarquias locais.



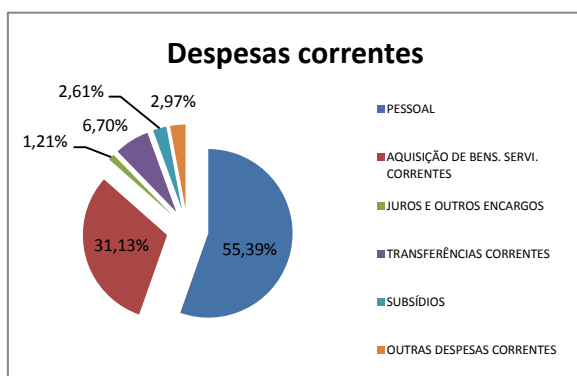


As receitas correntes diminuíram, relativamente a 2010, cerca de 4,49% e as receitas de capital aumentaram cerca de 5,73%, o que corresponde a um decréscimo do total da receita de cerca de 0,5%.

## 2.2 - Despesas

Em 2011 a despesa total ascendeu a 10.183.389,21 €, da qual, 6.838.342,22 € respeitam a despesas de natureza corrente e 3.345.046,99 € a despesas de capital, tendo sido atingido um grau de execução de 84,96% e 58,83%, respetivamente.

A despesa corrente foi orçamentada inicialmente em 6.411.514,00 €, com as revisões

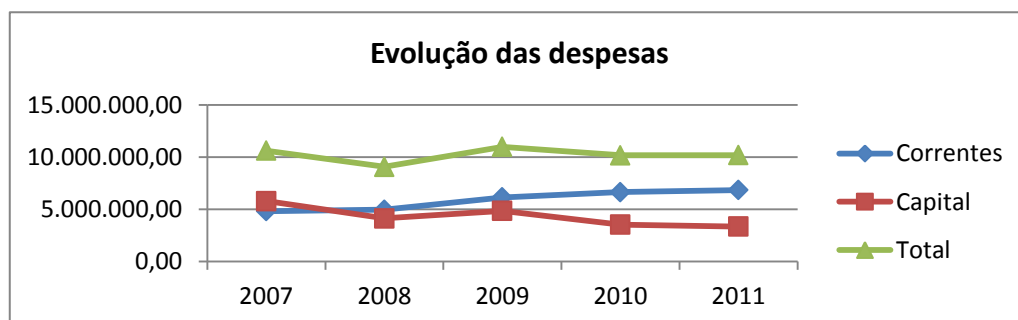
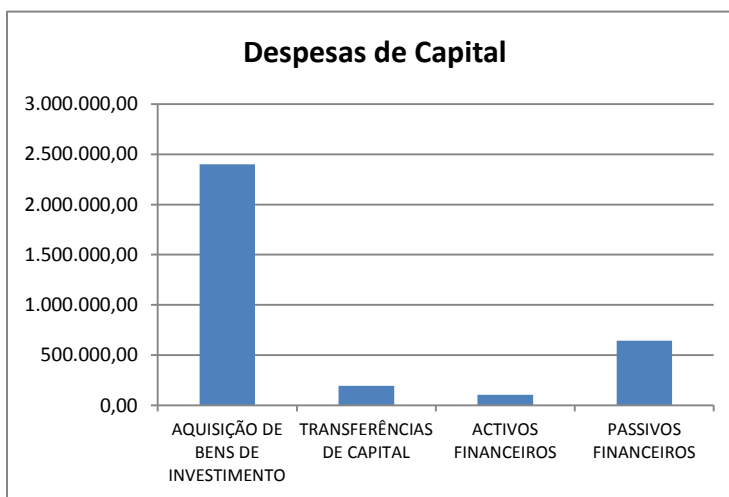


ocorridas durante o ano passou a apresentar o valor de 8.048.664,00 € e executada no valor de 6.838.342,22 €, o que representa uma taxa de execução de 84,96%.

As rubricas que mais influenciam o valor das despesas correntes são as despesas com pessoal (55,39%) e a

aquisição de bens e serviços correntes (31,13%).

As **despesas de capital**, inicialmente, orçadas em 6.306.480,00 €, posteriormente revistas para o montante de 5.686.330,00 €, foram executadas na importância de 3.345.046,99 €, o que representa um desempenho de 58,83%.



### 3. Evolução da Situação Económica e Financeira

Ao longo deste capítulo será analisada a situação económico-financeira do Município de Terras de Bouro, quer através da sua situação patrimonial no ano de 2011, quer através da análise dos fatores que condicionaram o Resultado Líquido.

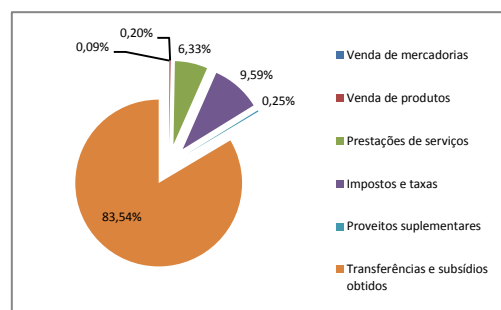
#### 3.1.1. – Proveitos

##### 3.1.1.1. – Proveitos Operacionais

Os **Proveitos Operacionais**, que dizem respeito à atividade do Município, traduziram-se no ano de 2011 em 8.157.536,78.

Estes proveitos encontram-se repartidos da seguinte forma:

- Venda de produtos e mercadorias (23.000,97);
- Prestações de serviços (516.014,15);
- Impostos e taxas (782.700,56);
- Proveitos suplementares (20.629,99);
- Transferências e subsídios obtidos (6.815.191,11).

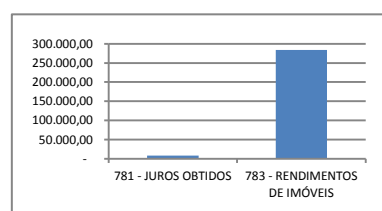


Depreende-se da análise dos dados e gráfico supra que o valor que contribuiu maioritariamente para o montante de proveitos operacionais foi o das transferências e subsídios obtidos, representando 83,54% deste tipo de proveitos, o que demonstra a dependência da autarquia das transferências de outras entidades.

##### 3.1.1.2. – Proveitos Financeiros

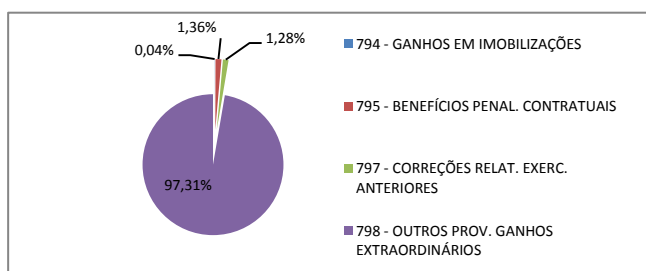
O valor total de **Proveitos e Ganhos Financeiros** cifrou-se em 292.122,09 €, assim repartidos:

- Rendimentos de Imóveis (284.092,43);
- Juros obtidos (8.029,66).



##### 3.1.1.3. – Proveitos Extraordinários

Por seu turno, o montante de Proveitos e Ganhos Extraordinários, ascendeu a 223.698,52 €.

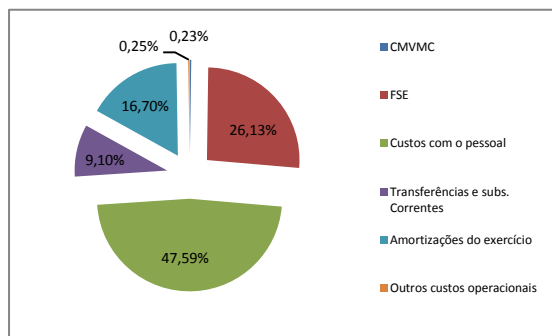


### 3.1.2. – Custos

#### 3.1.2.1. – Custos Operacionais

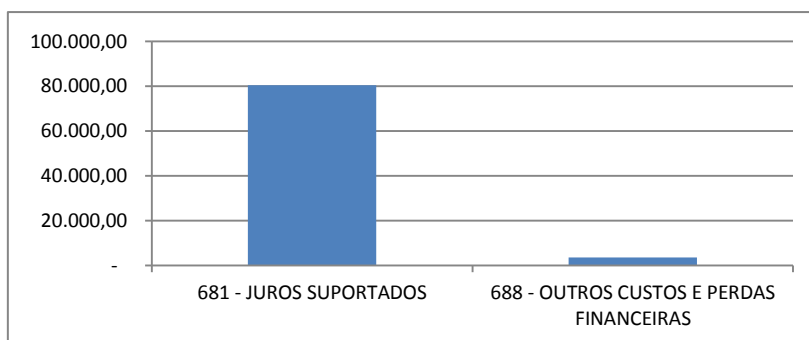
Os **Custos e Perdas Operacionais** totalizaram 7.946.458,13 €, assim repartidos:

- Fornecimentos e serviços externos (2.076.764,15);
- Custo das mercadorias vendidas e das matérias consumidas (18.172,46);
- Custos com o pessoal (3.781.553,49);
- Amortizações do exercício (1.327.087,35);
- Outros custos operacionais (19.538,17);
- Transferências e subsídios correntes (723.342,51).



#### 3.1.2.2. – Custos Financeiros

Os **Custos e Perdas Financeiros** atingiram o valor de 83.991,42 €, assim distribuídos:



#### 3.1.2.3. – Custos Extraordinários

Os Custos e Perdas Extraordinários apresentaram em 2011 o valor de 392.858,75 €, sendo essencialmente representados pelas transferências de capital concedidas e pelos aumentos de provisões. Neste último caso o aumento das provisões refere-se ao processo que corria em tribunal pela reclamação de dívidas do empreiteiro ACF e que se traduziu na constituição de uma provisão no valor de 317.545,69 €.

### 3.2. – Componente Financeira

#### 3.2.1. – Ativo

O Ativo Líquido do Município ascendeu, no final de 2010, a 66.871.605,29 €. Verifica-se, portanto, um aumento do valor do ativo líquido relativamente ao ano anterior.

**3.2.2. – Fundos Próprios**

O total de Fundos Próprios é constituído por 52.314.039,65 €, dos quais 47.260.551,23 € são relativos a Património, 412.826,96 € referentes a Reservas e 4.390.612,37 € a Resultados Transitados. Os restantes 250.049,09 € representam o Resultado Líquido do Exercício de 2011.

**3.2.3. – Passivo**

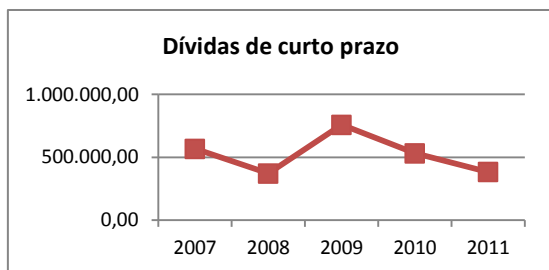
O total do Passivo atingiu os 14.557.565,64 €.

Da análise efetuada à componente do passivo resultam as seguintes conclusões:

- Diminuição das dívidas de médio e longo prazo (empréstimos) em cerca de 8,87%;
- Diminuição das dívidas a terceiros de curto prazo em cerca de 28%;
- Aumento das garantias e cauções em cerca de 13,79%, e;
- Aumento dos acréscimos e deferimentos em cerca de 13,55%.

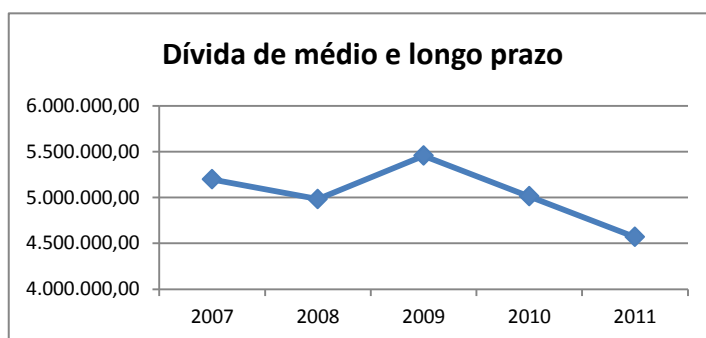
#### 4. Evolução da Dívida Municipal

Verificou-se, em 31/12/2011, e pelo segundo ano consecutivo um decréscimo acentuado das **dívidas de curto prazo**.



O passivo exigível a curto prazo cifrava-se naquela data em 382.453,85 €, o que representa um decréscimo de cerca de 28%.

A situação verificada nas **dívidas de médio e longo prazo** regista também um decréscimo (cerca de 8,9%) relativamente ao ano de 2010, apresentando o seu montante um valor de 4.568.325,74 €. (5.013.020,59 €, em 2010)

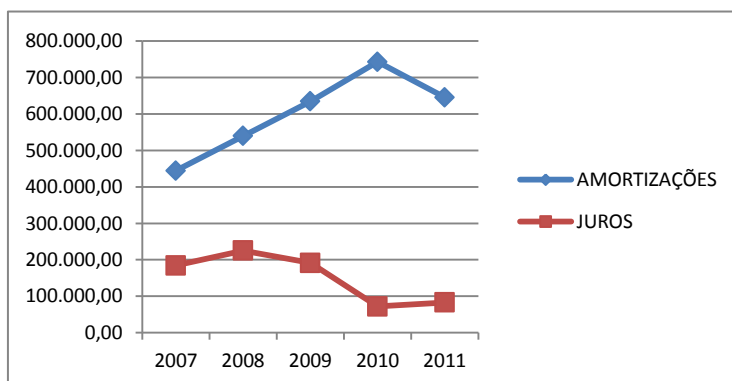


A exemplo do que se verificou em 2010, não se verificou no ano de 2011 o recurso a empréstimos de médio e longo prazo, tendo-se amortizado a quantia de 444.860,11 €.

Note-se que no mapa de execução orçamental da receita se verifica a arrecadação de 165,26 € na rubrica "120602 – Passivos financeiros / Empréstimos a médio e longo prazos / Sociedades financeiras" que se referem a uma correção das amortizações referentes ao ano anterior por lapso cometido pela Instituição Financeira – Caixa Geral de Depósitos:

- Empréstimo 0810/000383/891 - 30,51 €;
- Empréstimo 0810/000395/191 - 58.18 €;
- Empréstimo 0810/000401/991 - 76.57 €.

Registou-se no valor das amortizações um decréscimo de cerca de 13,15%, comparativamente com o verificado em 2010. Este decréscimo está associado à diferença do valor utilizado e amortizado de empréstimos de curto prazo (300.000,00 €, em 2010 e 200.000,00 €, em 2011). Registou-se, por outro lado, um aumento de cerca de 15% nos juros suportados com os empréstimos, que poderá ser entendido com a subida generalizada da EURIBOR.



**Capacidade de endividamento**

Com a publicação da nova Lei da Finanças Locais – Lei n.º 2/2007, de 15 de Janeiro, o limite geral de empréstimos de cada município passou a ser calculado conforme disposto no seu artigo 39.º, n.º 1 e 2, e que a tabela seguinte aplica ao Município de Terras de Bouro:

Designação		Valor	Observações
(1)	IMI 2010	257.964,91	Receitas arrecadadas em 2010 por conta de impostos municipais
(2)	IMT 2010	137.673,26	
(3)	IMP. ABOLIDOS 2010	384,46	
(4)	IUC 2010	88.034,18	
(5)	Derrama 2010	76.032,55	
(6)	SEL 2010	-	
(7)	Total das receitas a considerar para efeitos de cálculo dos limites de endividamento.	6.123.512,36	(7) = Somatório de (1) a (6) + Fundos Municipais OE/2011
(8)	Limite ao endividamento de curto prazo	612.351,24	(8) = 10% x (7)
(9)	Limite ao endividamento de médio e longo prazos	6.123.512,36	(9) = 100% x (7)
<b>(10)</b>	<b>Limite ao endividamento líquido</b>	<b>7.654.390,45</b>	<b>(10) = 125% x (7)</b>

Nos termos do n.º 6 do mesmo artigo e lei, excecionam-se dos limites de empréstimos de médio e longo prazos, os empréstimos e as amortizações destinados, exclusivamente ao financiamento de projetos com comparticipação de fundos comunitários, desde que o montante de crédito não exceda 75% do montante da participação pública nacional necessária para a execução dos projetos cofinanciados pelo Fundo Europeu de Desenvolvimento Regional (FEDER) ou pelo Fundo de Coesão, os quais devem ser autorizados por despacho do Ministro das Finanças, devendo ser tido em consideração o nível existente de endividamento global das autarquias locais.

Da aplicação desta norma ao Município de Terras de Bouro, resulta o seguinte quadro e consequente capacidade de contratação de novos empréstimos de médio e longo prazo:

Cálculo da capacidade de endividamento de médio e longo prazo	
Limite ao endividamento de médio e longo prazo	6.123.512,36
Valor de empréstimos não considerado (N.º 5, art. 39.º, LFL)	250.642,59
Valor de empréstimos não considerado (N.º 6, art. 39.º, LFL)	879.924,00
Capacidade de endividamento utilizada	3.437.759,15
<b>Capacidade de endividamento disponível</b>	<b>2.685.753,21</b>

**Endividamento Líquido:**

Em 31 de Dezembro de 2011 o Município de Terras de Bouro apresentava um endividamento líquido de 3.761.165,19 € conforme documenta a tabela que se segue e que representa um decréscimo de cerca de 9% relativamente ao ano de 2010.

Contas		Ativos	Passivos
<b>1</b>	<b>Disponibilidades</b>	<b>524.023,50</b>	
11	Caixa	7.919,11	
12	Depósitos em instituições financeiras	516.104,39	
<b>2</b>	<b>Terceiros</b>		
<b>21</b>	<b>Clientes/Contribuintes/Utentes</b>	<b>49.157,76</b>	<b>8.920,27</b>
211	Clientes C/C	45.631,16	
212	Contribuintes C/C		
213	Utentes C/C		
217	Clientes e Utentes c/ Cauções		8.920,27
218	Clientes, contribuintes e utentes de cobrança duvidosa	3.526,60	
<b>22</b>	<b>Fornecedores</b>		<b>219.699,70</b>
221	Fornecedores C/C		219.699,70
<b>23</b>	<b>Empréstimos obtidos</b>		<b>4.568.325,74</b>
231	Em moeda nacional		4.568.325,74
2312	De médio e longo prazo		4.568.325,74
23121	Empréstimos bancários		4.304.859,05
23123	Outros empréstimos obtidos		263.466,69
<b>24</b>	<b>Estado e outros entes públicos</b>	<b>6.456,26</b>	
<b>26</b>	<b>Outros devedores e credores</b>	<b>5.106,80</b>	<b>650.205,07</b>
261	Fornecedores de Imobilizado		650.205,07
2611	Fornecedores de Imobilizado C/C		162.754,15
2612	Fornecedores de Imobilizado c/ garantias		487.450,92
268	Devedores e credores diversos	5.106,80	
<b>27</b>	<b>Acréscimos e deferimentos</b>	<b>21.861,14</b>	<b>8.792.869,17</b>
272	Custos diferidos	21.861,14	
273	Acréscimo de custos		213.046,08
274	Proveitos diferidos		8.579.823,09
2745	Subsídios para investimentos		8.579.823,09
<b>4</b>	<b>Imobilizado</b>	<b>1.106.076,33</b>	
41	Investimentos financeiros	1.106.076,33	
411	Partes de capital	161.859,62	
414	Investimentos em Imóveis	944.216,71	
TOTAL		<b>1.712.681,79</b>	<b>14.240.019,95</b>
TOTAL sem 2745		768.465,08	5.660.196,86
Passivos – Ativos - 2745 e 414			4.891.731,78
Exceções ao endividamento			1.130.566,59
Endividamento líquido			3.761.165,19

**5 – Indicadores de Gestão**

Indicadores		2007 %	2008 %	2009 %	2010 %	2011 %
1	Receitas Correntes	106	114	101	95	88
	Despesas Correntes <small>Limite &gt;= 100%</small>					

**1 - Peso da Receita Corrente na Despesa Corrente**

Depreende-se da leitura deste indicador que voltou a não ser cumprido o princípio do equilíbrio preconizado no POCAL, pelo facto das despesas correntes apresentarem um valor superior ao das receitas correntes.

Indicadores		2007	2008	2009	2010	2011
2	Despesas Com Pessoal	325	351	491	531	522
	População de Terras de Bouro					
3	Despesas c/ pessoal Mensal	1419	1421	1449	1416	1448
	Trabalhadores do Município					
4	Trabalhadores do Município	2	2	3	3	3
	População de Terras de Bouro					

**2 - Despesa com Pessoal/munícipe**

O decréscimo verificado neste indicador deve-se à redução das despesas com o pessoal durante o ano de 2011. (A população residente é de 7253 habitantes conforme dados extraídos da página eletrónica do Instituto Nacional de Estatística em 2 de abril de 2012).

**3 - Encargo Médio Mensal com Pessoal/trabalhador municipal**

O custo médio de cada trabalhador ascendeu a 1.448 €, registando um aumento face ao ano de 2010.

**4 - Número de Municípes/trabalhador municipal**

Este indicador traduz que o número médio de trabalhadores do Município por cada 100 residentes no concelho é de 3, mantendo-se a relação existente no ano anterior.

Indicadores		2007	2008	2009	2010	2011
5	Impostos diretos	62	78	76	76	95
	População de Terras de Bouro					
6	Aq. de Bens e Serviços	183	211	230	289	293
	População de Terras de Bouro					
7	Investimento	688	469	562	377	331
	População de Terras de Bouro					
8	Despesas de Funcionamento	677	719	901	1003	1073
	População de Terras de Bouro					



Indicadores		2007	2008	2009	2010	2011
9	Empréstimos	95,84%	147,01%	113,94%	129,35%	111,48%
	Receitas de Capital					
10	Juros pagos	3,55%	4,52%	3,51%	1,44%	1,82%
	Capital em dívida					

#### 5 - Impostos Cobrados/munícipe

O decréscimo da população residente, comparativamente com o ano de 2010, associado ao aumento dos impostos diretos cobrados ao longo do ano provocou um aumento significativo deste indicador.

#### 6 - Bens e Serviços Providos/munícipe

O encargo médio suportado por cada munícipe com a aquisição de bens e serviços municipais aumentou, situando-se nos 293,00 €. Este aumento é, exclusivamente, provocado pela diminuição da população, uma vez que o valor bruto das despesas com aquisição de bens e serviços também diminuiu.

#### 7 - Investimento Realizado/munícipe

Verifica-se um decréscimo na componente de aquisição de bens de investimento em 2011, comparativamente com o ano de 2010, fruto do decréscimo das despesas desta natureza.

#### 8 - Despesas de Funcionamento/ munícipe.

Registou-se um aumento no valor de despesas de funcionamento suportadas por munícipe, justificado pelo aumento das despesas de funcionamento e decréscimo da população.

#### 9 - Peso dos Passivos Financeiros na Receita de Capital

Este indicador sofreu um decréscimo relativamente ao ano anterior, o qual se ficou a dever, fundamentalmente, ao aumento registado nas rubricas de receitas de capital e ao decréscimo do capital em dívida.

#### 10 - Custo Médio dos Empréstimos Contraídos

Este indicador demonstra que o custo médio dos empréstimos aumentou devido ao aumento das taxas de juro de referência.

Indicadores		2007 %	2008 %	2009 %	2010 %	2011 %
11	Receita total cobrada	85,21	73,99	71,67	66,88	73,92
	Receita final Orçada					
12	Despesa executada	85,15	74,10	71,76	66,57	74,14
	Despesa final Orçada					
13	Investimento	81,86	59,80	54,89	41,75	51,82
	Investimento Final Previsto					

**11 - Taxa de Execução da Receita**

O valor da receita cobrada ficou aquém do valor previsto, com uma taxa de execução na ordem dos 72,56%.

**12 - Taxa de Execução da Despesa**

A taxa de execução da despesa apresentou um aumento de cerca de 8% em relação ao ano de 2010, apresentando, assim, uma taxa de execução de 74,14%.

**13 - Taxa de Execução das Despesas de Investimento**

A execução das despesas de investimento situou-se em 2011 nos 51,82%, o que representa um aumento face ao ano de 2010, de mais de 10%.

Indicadores		2007	2008	2009	2010	2011
14	Investimento	2,12	1,34	1,14	0,71	0,63
	Despesas Com Pessoal					
15	Investimento	3.93	50,55	3,81	9,26	11,99
	Emp. Utilizados					
16	Investimento	1,02	0,65	0,62	0,38	0,31
	Despesas de Funcionamento					
17	Investimento	36.088,85	22.789,23	19.886,05	12.073,72	11.007,91
	Trabalhadores do Município					
18	Receita total Cobrada	71.682,81	57.651,23	51.732,53	44.396,10	46.574,62
	Trabalhadores do Município					
19	Despesas de Funcionamento	35.550,80	34.949,48	31.916,62	32.111,31	35.705,61
	Trabalhadores do Município					
20	Estudos e Outros Serviços*	3.452,49	4.722,67	3.721,45	4.476,39	4.707,97
	Trabalhadores do Municípios					

\* esta designação corresponde ao somatório das classificações 02.02.14 a 02.02.25

**14 - Investimento Realizado/unidade paga ao pessoal**

Este indicador reflete um decréscimo face ao ano anterior, que se prende, com o decréscimo das despesas de investimento, uma vez que as despesas com o pessoal também apresentaram decréscimos.

**15 - Investimento Realizado/unidade utilizada de empréstimo**

Relativamente ao ano de 2010, a relação entre a utilização de empréstimos e o investimento realizado pelo município aumentou, fruto do reduzido valor de empréstimos utilizado.

**16 - Investimento Realizado/unidade gasta em funcionamento**

Verifica-se um decréscimo neste indicador resultante do decréscimo registado nas despesas de investimento associado ao aumento das despesas de funcionamento.

**17 - Despesa de Investimento Realizada/trabalhador**

Também fruto do decréscimo do total das despesas de investimento se verifica um decréscimo neste indicador.

**18 - Receita Total Arrecadada/trabalhador**

O aumento deste indicador está associado ao decréscimo do número de trabalhadores, não obstante, o decréscimo da receita total cobrada.

**19 - Despesa de Funcionamento/trabalhador**

O aumento verificado no custo de funcionamento por funcionário está associado ao aumento dos custos de funcionamento e ao decréscimo no número de trabalhadores.

**20 - Estudos e Outros Serviços/trabalhador**

As despesas com Estudos e Outros Serviços por trabalhador aumentaram cerca 5% relativamente a 2010.

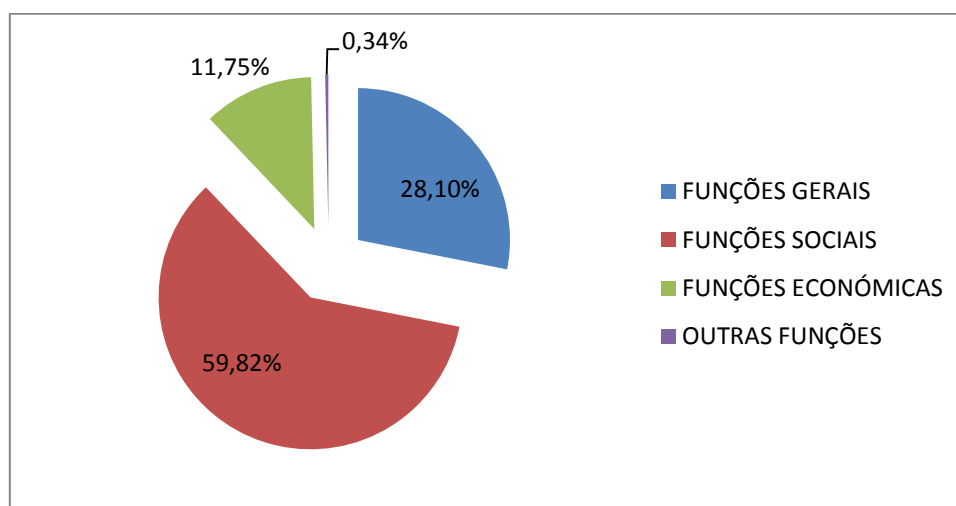
## 6 – Contabilidade de custos

Conforme preconizado pelo POCAL, o Município de Terras de Bouro implementou a Contabilidade de Custos, com o objetivo de determinar o custo de cada atividade/função desempenhada por esta autarquia local.

Este processo conheceu no ano de 2011 um retrocesso na sua implementação devido à adoção de um novo programa informático de gestão. Esta alteração obrigou à reestruturação do plano de contas (que consideramos uma oportunidade para o maximizar) e a um novo conceito de gestão autárquica.

Neste contexto, abdicámos, em 2011, de fazer a análise analítica das receitas municipais centrando a atenção nos custos.

Assim determinaram os seguintes resultados:



Constatamos assim que as funções sociais absorveram mais de metade dos custos municipais, o que de certo modo reflete a situação de crise financeira que se atravessa, tornando-se mais premente ampliar os apoios aos mais desfavorecidos do concelho. Nesta componente enquadram-se as atividades de Educação, Saúde, Segurança e Ação Social, Habitação e Serviços Coletivos, Serviços Culturais, Recreativos e Religiosos.

**7 – Factos relevantes ocorridos após o encerramento do exercício**

Não foram detetados, após o encerramento do exercício, factos que mereçam qualquer destaque.

**8 – Proposta de aplicação de resultados**

O Resultado Líquido apurado no exercício de 2011 foi de 250.049,09 €.

Nos termos do disposto no ponto 2.7.3. do POCAL, propõe-se:

- 1.º - a sua aprovação;
- 2.º - que o mesmo seja transferido para a conta 59 – Resultados Transitados.
- 3.º - que a conta 59 – Resultados Transitados reforce as Reservas Legais no montante de € 10.252,46 (5% do Resultado Líquido);
- 4.º que o saldo da conta 51 – Património, por ser superior ao limite mínimo imposto pelo POCAL (20 % do Ativo Líquido), não seja objeto de reforço, dado que o inscrito em Balanço já perfaz 70,67 % do Ativo Líquido.


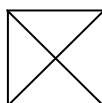
<b>Guia de Remessa</b>	<b>29</b>
------------------------	-----------

<b>Designação da entidade</b>	Município de Terras de Bouro
-------------------------------	------------------------------

<b>Gerência</b>	1 de janeiro a 31 de dezembro de 2011
-----------------	---------------------------------------

<b>DOCUMENTOS ENVIADOS *</b>
------------------------------

<i>Montante anual de receita igual ou superior a 5000 vezes o índice 100 da escala indiciária das carreiras do regime geral da função pública</i>	<i>Montante anual de receita inferior a 5000 vezes o índice 100 da escala indiciária das carreiras do regime geral da função pública</i>	<i>Montante anual de receita ou despesa igual ou inferior ao limite definido pelo Tribunal de Contas para efeitos de dispensa da remessa de contas</i>
---	--	--



Balanço  
Demonstração de resultados  
Controlo orçamental da despesa  
Controlo orçamental da receita  
Fluxos de caixa  
Contas de ordem  
Operações de tesouraria  
Caracterização da entidade  
Contratação administrativa  
Empréstimos  
Relatório de gestão  
Ata da reunião em que foi discutida e votada a conta  
Norma de controlo interno e suas alterações  
Síntese das reconciliações bancárias  
Relação nominal de responsáveis

Controlo orçamental da despesa  
Controlo orçamental da receita  
Fluxos de caixa  
Contas de ordem  
Operações de tesouraria  
Caracterização da entidade  
Empréstimos  
Relatório de gestão  
Ata da reunião em que foi discutida e votada a conta  
Norma de controlo interno e suas alterações  
Síntese das reconciliações bancárias  
Relação nominal de responsáveis

Fluxos de caixa  
Ata da reunião em que foi discutida e votada a conta  
Relação nominal de responsáveis

O Dirigente responsável pela área Administrativa e/ou Financeira

**Assinatura**

Assinalar com “X” no quadrado apropriado à situação financeira da entidade.  
Os documentos a enviar são os que estão inseridos na coluna correspondente.

<b>Ata da reunião em que foi votada a conta</b>	<b>30</b>
<b>Designação da entidade</b>	Município de Terras de Bouro
<b>Gerência</b>	1 de janeiro a 31 de dezembro de 2011



## **MUNICÍPIO DE TERRAS DE BOURO**

**QUADRIÊNIO 2009/2012**

**ATA DA REUNIÃO ORDINÁRIA DA CÂMARA MUNICIPAL**

**2012/04/12**



*ATA DA REUNIÃO ORDINÁRIA DA CÂMARA MUNICIPAL DE TERRAS DE BOURO, REALIZADA NO DIA  
DOZE DE ABRIL DE DOIS MIL E DOZE*

----- Aos doze de Abril de dois mil e doze, no Edifício dos Paços do Concelho e sala de reuniões da Câmara Municipal, compareceram os Senhores, Joaquim José Cracel Viana, Dr., Presidente da Câmara Municipal, com a presença dos Vereadores: Doutor Luís António de Sousa Teixeira, Doutora Liliana Clementina Machado de Sousa, Doutor António José Ferreira Afonso e Doutor Adelino da Silva Cunha.-----

----- O Senhor Presidente da Câmara Municipal declarou aberta a sessão eram dez horas. No início da sessão, procedeu-se à leitura da ata da reunião de vinte e dois de Março de dois mil e doze que, posta à votação foi aprovada por unanimidade. -----

----- No início da sessão e no período de “Antes da Ordem do dia”, o Senhor Presidente da Câmara Municipal, começou por agradecer a amabilidade dos Senhores Vereadores por terem concordado com o adiamento da reunião do Executivo Municipal do dia cinco para o dia doze de abril, o que proporcionou o tempo necessário para a conclusão dos documentos de prestação de contas relativos ao ano de dois mil e doze, de modo a serem apresentados para análise e aprovação nesta reunião. -----

----- Em seguida, o Senhor Presidente solicitou a anuência dos Senhores Vereadores para adiar a próxima reunião do Executivo Municipal, prevista para o dia dezanove de abril, por motivos de reuniões de trabalho no exterior, agendadas para o mesmo dia. Por unanimidade, ficou decidido a realização da próxima reunião na sexta-feira, dia vinte de abril. -----

----- Posteriormente, o Senhor Presidente informou que no próximo dia vinte e sete de abril, pelas vinte e uma horas, terá lugar no salão Nobre do Município a sessão ordinária da Assembleia Municipal. -----

----- Continuando a sua intervenção, e sobre a iniciativa que decorreu no concelho, nos dias vinte e quatro e vinte e cinco de março, integrada no projeto nacional «Limpar Portugal», intitulada “Por um Gerês mais Limpo”, o Senhor Presidente fez um balanço muito positivo desta atividade que decorreu com grande participação de crianças e jovens e uma organização eficaz e proporcionou aos jovens e às crianças participantes uma excelente experiência educativa no âmbito da proteção do meio ambiente. -----

----- O Senhor Presidente, de seguida, informou que a participação do Município na “Feira de Nanterre”, em França, entre os dias trinta de março e um de abril, correspondeu às expetativas. Tratou-se de uma presença importante do Município num evento que agrega muitos emigrantes portugueses e que serviu para divulgar o concelho, quer através do stand do Município quer através da Rádio Alfa, de Paris, uma vez que o Senhor Presidente participou num programa dessa estação de rádio, a mais ouvida em França pelos emigrantes e descendentes lusos. A nível de produtos de Terras de Bouro, o Município apostou na venda de produtos locais bem selecionados (mel, queijo e chá) o que se revelou eficaz pelo resultado obtido na venda destes produtos, que praticamente esgotaram. -----

----- Continuando e para conhecimento dos Senhores Vereadores, o Senhor Presidente informou que o Município de Terras de Bouro é, neste momento, o Presidente da Assembleia Geral da BRAVAL. -----

----- O Senhor Presidente informou ainda que no passado dia vinte e oito de março decorreu, na Comunidade Intermunicipal do Vale do Cávado, uma reunião com o Secretário de Estado da Administração Local sobre a “Reforma Administrativa”. Tratou-se de uma reunião nada consensual entre os autarcas e o membro do governo.

----- De seguida, o Senhor Presidente informou que no próximo dia vinte e cinco de abril, pelas dezasseis horas, será inaugurado o “Balcão Único de Atendimento” do Município, acrescentando que os Senhores Vereadores irão receber o respetivo convite. Informou ainda que, por solicitação da Junta de Freguesia do Monte, a escola de Ventozelo será vendida em hasta pública, no dia cinco de maio. A venda do edifício, que se encontra em ruínas, será efetuada com o objetivo de angariar verbas para a execução de obras de beneficiação do mesmo lugar. -----

----- O Senhor Presidente forneceu, de seguida, aos Senhores Vereadores do Partido Social Democrata cópia do “Relatório da Inspeção Ordinária da Inspeção Geral Autarquias Locais” efetuada ao município no ano de dois mil e onze. -----

----- Por último, o Senhor Presidente manifestou o pesar do Executivo em permanência pelo falecimento da esposa do deputado municipal Doutor Agostinho Moura. -----

----- Terminada a sua intervenção, o Senhor Presidente deu a palavra aos Senhores Vereadores. Usou da palavra o Senhor Vereador Doutor Adelino Cunha, questionando o Senhor Presidente se existe algum protocolo ou compromisso com o Grupo Desportivo, Recreativo e Cultural da Juventude de Valdosende para a construção de uma piscina pública, junto ao parque desportivo do lugar do Assento. -----

----- Retorquiu de imediato o Senhor Presidente que já tinha abordado esse assunto, sem grande profundidade, com a Direção dessa coletividade, mas não assumiu qualquer compromisso uma vez que só existia uma intenção e não um projeto definido. -----

----- De seguida, usou da palavra o Sr. Vereador Dr. António Afonso para, em nome dos dois vereadores eleitos pelo PSD, se associar ao pesar pelo falecimento da esposa do Dr. Agostinho Moura e também manifestar o seu pesar pelo falecimento do avô da funcionária Rosa Cerdeiras, que durante vários anos assumiu um papel relevante ao serviço da comunidade e ainda como sendo pai do Sr. Manuel Cerdeiras que durante vinte e dois anos desempenhou o cargo de Presidente da Junta de Freguesia de Cibões. -----

----- Posteriormente, o Senhor Vereador manifestou a sua compreensão relativamente à solicitação do Senhor Presidente para adiar a data da reunião do executivo municipal e referiu que, ao longo do mandato, os Vereadores do Partido Social Democrata sempre pautaram o seu comportamento pela crítica positiva, contribuindo, em várias circunstâncias, com propostas e recomendações, ao contrário do que, segundo foi informado, é referido pelo executivo em permanência que acusa a oposição do Partido Social Democrata de obstaculizar a ação do executivo. -----

----- Interveio de imediato o Senhor Presidente afirmando que jamais proferiu declarações nesse sentido, bem pelo contrário, pois tem referido que os vereadores da oposição têm demonstrado uma atitude responsável e de colaboração. Por isso essas “insinuações ou afirmações” do Senhor Vereador são completamente infundadas. ----

----- Retomou o uso da palavra o Senhor Vereador Doutor António Afonso para solicitar o fornecimento da cópia do protocolo celebrado com a Direção Regional de Educação do Norte, em dois mil e oito, relativamente à integração do pessoal não docente das escolas na autarquia e ainda cópia do acordo de cedência dos lotes cedidos pela Eletricidade de Portugal no Bairro da Caniçada, em Valdosende. -----

----- Prosseguindo, o mesmo Vereador referiu que, em passagem pelo campo de Futebol da Pereira, no Gerês, verificou que tinham procedido ao levantamento do arrelvamento sintético já colocado e que lhe foi dito que isso se deveu a um erro técnico da empresa responsável pela colocação do arrelvamento, o que iria proporcionar um aumento dos custos da obra para o Município. Neste sentido, pediu que lhe fossem prestadas informações sobre o que realmente aconteceu.-----

----- De seguida, o Senhor Doutor António Afonso interveio para referir que, ao contrário do que o Senhor Presidente respondeu aquando da colocação da sua questão sobre se o Município tinha algum projeto que poderia vir a ser cancelado com a decisão tomada pelo Conselho de Ministros relativamente aos projetos aprovados no âmbito do *Quadro de Referência Estratégico Nacional* e sem execução há mais de seis meses, verifica que no relatório de prestação de contas de dois mil e onze, presente a esta reunião, consta a informação de que os projetos «Parque da Vila» e «Natur Parque» se encontram nessas circunstâncias, por isso pediu esclarecimentos. -----

----- Concluída a intervenção do Senhor Vereador, usou da palavra o Senhor Presidente querendo, em nome do Executivo em permanência, associar-se ao pesar manifestado pelo Senhor Vereador pelo falecimento do avô da funcionária da autarquia e secretária deste órgão, a Senhora Rosa Cerdeiras. -----

----- Quanto às questões colocadas pelo Senhor Vereador e sobre o levantamento do piso sintético do campo de futebol da Pereira, no Gerês, o Senhor Presidente informou que, de fato, ocorreu um erro técnico. Em deslocação ao local, aquando da colocação do piso sintético, detetou que o campo de futebol estava exageradamente desnivelado. Para avaliar a situação, solicitou a comparência no local do Senhor Engenheiro Augusto Peixoto, técnico da autarquia que acompanha a obra, e da empresa responsável pelo trabalho executado para resolverem o problema. Reconhecido o erro, a empresa decidiu proceder à correção das falhas detetadas, sem qualquer custo acrescido para o Município. Foi necessário remover os rolos de relva sintética já colocados, o que atrasou ainda mais a obra, mas uma obra tem de ficar bem executada, concluiu o Senhor Presidente. -----

----- Relativamente aos projetos aprovados no âmbito do *Quadro de Referência Estratégico Nacional* e sem execução há mais de seis meses, o Senhor Presidente esclareceu que não existem projetos nessa situação e foi essa informação que prestou ao Senhor Vereador Doutor António Afonso na reunião deste órgão do dia oito de março de dois mil e doze. Os projetos «Parque da Vila» e «Natur Parque», que são referenciados nos Documentos de Prestação de Contas, apresentam uma execução inferior a dez por cento e, por isso, foi solicitada à Câmara Municipal pelo Programa Operacional Regional do Norte uma justificação dessa baixa execução e uma proposta de reprogramação, que já foram enviadas e tudo indica que os projetos em causa não serão cancelados.- Terminado o período de “Antes da ordem do Dia”, entrou-se na discussão dos pontos que constam na “Ordem de Trabalhos” sendo deliberado que os mesmos fossem de imediato aprovados em minuta que a seguir se transcreve, na íntegra, nos termos do número três do artigo nonagésimo segundo da Lei cinco traço A de dois mil e dois de onze de Janeiro, para que se possam produzir de imediato efeitos legais.-----

**BALANCETE:** Do dia onze de Abril de dois mil e doze, Operações Orçamentais – duzentos e dezanove mil seiscentos e sessenta e dois euros e trinta e sete cêntimos; Operações de Tesouraria – trezentos e sessenta e nove mil quinhentos e vinte e um euros e vinte e um cêntimos.-----

#### **AÇÃO SOCIAL** -----

#### **PAGAMENTO DA RENDA REFERENTE AO EDIFÍCIO DESIGNADO "EX-QUARTEL DA GNR" NO GERÊS** -----

Presente uma informação pela Divisão Administrativa de Ação Social e de Educação a propor o pagamento da renda do ex-quartel da Guarda Nacional Republicana do Gerês pela família a habitar no edifício no valor de cinquenta euros mensais paga diretamente à Câmara Municipal, sendo o valor restante suportado pela autarquia. Por votação nominal e unanimidade, deliberado concordar com o parecer da Técnica da Ação Social.-----

## **JUNTAS DE FREGUESIA** -----

### **JUNTA DE FREGUESIA DE VILAR DA VEIGA - ALARGAMENTO DO CEMITÉRIO DE PEREIRÓ - TERCEIRA FASE - PEDIDO DE TRANSFERÊNCIA – RATIFICAÇÃO** -----

O Senhor Presidente da Câmara Municipal autorizou o pagamento da importância de cinco mil seiscentos e sete euros e setenta e sete cêntimos à Junta de Freguesia supra citada pelo alargamento do cemitério de Pereiró, ato que agora sujeita a ratificação. Por votação nominal e unanimidade, deliberado ratificar a decisão do Senhor Presidente da Câmara Municipal, de transferir para a Junta de Freguesia de Vilar da Veiga o montante de cinco mil seiscentos e sete euros e setenta e sete cêntimos para pagamento da terceira fase do alargamento do cemitério de Pereiró.-----

## **DIVISÃO FINANCEIRA E DE CONTRATAÇÃO PÚBLICA**-----

### **DOCUMENTOS DE PRESTAÇÃO DE CONTAS DOIS MIL E ONZE** -----

Presente todos os documentos, integralmente elaborados, que constam do Anexo um da resolução numero quatro barra dois mil e onze – segunda Secção do Tribunal de Contas, relativa ao ano financeiro de dois mil e onze. Analisando-se todos os documentos e respetivos anexos, verificou-se que em receita e despesa foram efetuados os seguintes movimentos:-----

- **Receita** – (Dez milhões, cento e cinquenta e três mil e duzentos e sessenta e seis euros e noventa e nove cêntimos) -----
- **Despesa** – (Dez milhões, cento e oitenta e três mil e trezentos e oitenta e nove euros e vinte e um cêntimos) -----

Analisado detalhadamente todo o “dossier”, a Câmara delibera por votação nominal e maioria, dar o seu acordo ao conteúdo da presente prestação de contas e considerá-la em condições de ser submetida à aprovação da Assembleia Municipal com vista a ser julgada pelo Tribunal de Contas. Os Vereadores eleitos pelo Partido Social Democrata abstiveram-se na votação.-----

## **DIVERSOS**-----

### **GRUPO DESPORTIVO RECREATIVO CULTURAL DA JUVENTUDE DE VALDOSENDE - PEDIDO DE APOIO FINANCEIRO – RATIFICAÇÃO**-----

O Senhor Presidente da Câmara Municipal autorizou o pagamento da importância mil euros ao Grupo Desportivo supra citado para o pagamento de seguros desportivos com os atletas assim como gastos relativos a publicidade e organização, ato que agora sujeita a ratificação. Por votação nominal e unanimidade, deliberado ratificar a decisão do Senhor Presidente da Câmara Municipal de transferir para o Grupo Desportivo Recreativo e Cultural da Juventude de Valdosende o montante de mil euros.-----

### **COMISSÃO DE FESTAS DA FREGUESIA DA BALANÇA - LICENÇA ESPECIAL DE RUÍDO - PEDIDO DE ISENÇÃO DE TAXAS** -----

Presente um requerimento pela Comissão supra citada a solicitar à Autarquia a isenção do pagamento das taxas referente ao processo com a licença Especial de Ruído da festa de Carnaval. Por votação nominal e unanimidade, deliberado proceder à isenção do pagamento de taxas.-----

### **COMISSÃO DE FESTAS EM HONRA DE SÃO CRISTÓVÃO - PEDIDO DE ISENÇÃO DE TAXAS** --

Presente um requerimento pela Comissão supra citada a solicitar à Autarquia a isenção do pagamento das taxas referente ao processo com as licenças das festas em honra de São Cristóvão. Por votação nominal e unanimidade, deliberado proceder à isenção do pagamento das taxas.-----

Em seguida foi apresentada a seguinte proposta: -----

**PRIMEIRA** – Apresentada pelo Senhor Presidente da Câmara Municipal Doutor Joaquim José Cracel Viana---

**PROPOSTA DE ALTERAÇÃO AO MAPA DE PESSOAL**-----

Considerando a constante evolução dos sistemas informáticos; Considerando as exigências que as recentes medidas legislativas impõem às autarquias nos domínios das Tecnologias de Informação e Comunicação;-----

Considerando que o Município de Terras de Bouro não dispõe de técnicos especializados na área das Tecnologias de Informação e Comunicação; -----

**PROPONHO** que seja aprovada e submetida à apreciação e aprovação da Assembleia Municipal a seguinte alteração ao Mapa de Pessoal para dois mil e doze:-----

**Divisão Financeira e de Contratação Pública**

Atribuições Competências Atividades	Cargo Carreira Categoria	Postos de trabalho		Áreas de formação	Obs.
		Tempo Indeterminado			
		A criar	A extinguir		
(a)	Especialista de Informática	um			
Total da alteração		um			

(a) Atribuições; Competências; Atividades:-----

Um - O especialista de informática desempenha funções de conceção e aplicação em qualquer das seguintes áreas:-----

a) Gestão e arquitetura de sistemas de informação;-----

b) Infraestruturas tecnológicas;-----

c) Engenharia de *software*.-----

Dois - As tarefas inerentes à área de gestão e arquitetura de sistemas de informação são, predominantemente, as seguintes:-----

a) Conceber e desenvolver a arquitetura e acompanhar a implementação dos sistemas e tecnologias de informação, assegurando a sua gestão e continuada adequação aos objetivos da organização;-----

b) Definir os padrões de qualidade e avaliar os impactes, organizacional e tecnológico, dos sistemas de informação, garantindo a normalização e fiabilidade da informação;-----

c) Organizar e manter disponíveis os recursos informacionais, normalizar os modelos de dados e estruturar os conteúdos e fluxos informacionais da organização e definir as normas de acesso e níveis de confidencialidade da informação;-----

d) Definir e desenvolver as medidas necessárias à segurança e integridade da informação e especificar as normas de salvaguarda e de recuperação da informação; -----

e) Realizar os estudos de suporte às decisões de implementação de processos e sistemas informáticos e à especificação e contratação de tecnologias de informação e comunicação (TIC) e de empresas de prestação de serviços de informática; -----

f) Colaborar na divulgação de normas de utilização e promover a formação e o apoio a utilizadores sobre os sistemas de informação instalados ou projetados. -----

Três - As tarefas inerentes à área de infraestruturas tecnológicas são, predominantemente, as seguintes: -----

a) Planear e desenvolver projetos de infraestruturas tecnológicas, englobando, designadamente, sistemas servidores de dados, de aplicações e de recursos, redes e controladores de comunicações e dispositivos de segurança das instalações, assegurando a respetiva gestão e manutenção; -----

b) Configurar e instalar peças do suporte lógico de base, englobando, designadamente, os sistemas operativos e utilitários associados, os sistemas de gestão de redes informáticas, de base de dados, e todas as aplicações e produtos de uso geral, assegurando a respetiva gestão e operacionalidade;-----

c) Configurar, gerir e administrar os recursos dos sistemas físicos e aplicativos instalados, de forma a otimizar a utilização e partilha das capacidades existentes e a resolver os incidentes de exploração, e elaborar as normas e a documentação técnica a que deva obedecer a respetiva operação;-----

d) Assegurar a aplicação dos mecanismos de segurança, confidencialidade e integridade da informação armazenada e processada e transportada nos sistemas de processamento e redes de comunicação utilizados;-----

e) Realizar estudos técnico-financeiros com vista à seleção e aquisição de equipamentos informáticos, sistemas de comunicação e de peças do suporte lógico de base;-----

f) Apoiar os utilizadores na operação dos equipamentos terminais de processamento e de comunicação de dados, dos microcomputadores e dos respetivos suportes lógicos de base e definir procedimentos de uso geral necessários a uma fácil e correta utilização de todos os sistemas instalados.-----

Quatro - As tarefas inerentes à área de engenharia de *software* são, predominantemente, as seguintes:-----

a) Analisar os requisitos e proceder à conceção lógica dos sistemas de informação, especificando as aplicações e programas informáticos, as entradas e saídas, os modelos de dados e os esquemas de processamento;-----

b) Projetar, desenvolver e documentar as aplicações e programas informáticos, assegurando a sua integração nos sistemas de informação existentes e compatibilidade com as plataformas tecnológicas utilizadas;-----

c) Instalar, configurar e assegurar a integração e teste de componentes, programas e produtos aplicativos, definindo as respetivas regras de segurança e recuperação e os manuais de utilização;-----

d) Elaborar rotinas e programas utilitários e definir procedimentos de uso geral necessários a uma fácil e correta utilização dos sistemas aplicativos instalados;-----

e) Colaborar na formação e prestar apoio aos utilizadores na operação dos sistemas aplicativos e produtos de microinformática e na programação de procedimentos de interrogação de ficheiros e bases de dados.-----

Cinco - Incumbe ainda ao pessoal integrado na carreira de especialista de informática o desenvolvimento das seguintes tarefas, nas respetivas áreas de especialidade:-----

a) Colaborar na definição das políticas, no desenvolvimento e na contratação dos sistemas e tecnologias de informação, na modelização de testes e na avaliação de protótipos e na realização de atividades de consultadoria e auditoria especializada;-----

b) Estudar o impacto dos sistemas e das tecnologias de informação na organização do trabalho e no sistema organizacional, propondo medidas adequadas para a introdução de inovações na organização e funcionamento dos serviços e para a formação dos utilizadores de informática;-----

c) Participar no planeamento e no controlo de projetos informáticos.-----

Por votação nominal e unanimidade, deliberado aprovar a presente proposta.-----

**ALTERAÇÃO AO ORÇAMENTO NÚMERO CINCO** Presente a alteração ao orçamento número cinco no montante de quinze mil euros.-----

**PAGAMENTOS:** Foi deliberado autorizar os seguintes pagamentos constantes da relação anexa e no montante de duzentos e dezanove mil seiscentos e vinte sete euros e quarenta e seis cêntimos.-----

**DELEGAÇÃO DE COMPETÊNCIAS:** Finalmente o Senhor Presidente pôs a Câmara Municipal ao corrente das decisões por si tomadas durante a última quinzena no uso das competências delegadas e que constam da relação anexa. – Ciente. -----

**ENCERRAMENTO:** Sendo treze horas e cinquenta e cinco minutos e nada mais havendo a tratar o Senhor Presidente deu por encerrada a sessão, da qual se lavrou a presente ata, nos termos do artigo noventa e dois do Decreto-Lei número cento e sessenta e nove barra noventa e nove, de dezoito de Setembro, alterado pela Lei número cinco traço A barra dois mil e dois de onze de Janeiro, que vai ser lida e aprovada a fim de ser assinada pelo Senhor Presidente e por mim que a secretariei. -----

**O Presidente da Câmara Municipal**

\_\_\_\_\_

**O Chefe da Divisão Financeira e de Contratação Pública**

\_\_\_\_\_

<b>Norma de controlo interno e suas alterações</b>	<b>31</b>
<b>Designação da entidade</b>	Município de Terras de Bouro
<b>Gerência</b>	1 de janeiro a 31 de dezembro de 2011

Publicada no Diário da República (2.<sup>a</sup> Série), n.º 35, sob o Edital n.º 54/2002, de 11 de Fevereiro, não tendo sofrido até à presente data qualquer alteração.



<b>Resumo diário de tesouraria</b>	<b>32</b>
<b>Designação da entidade</b>	Município de Terras de Bouro
<b>Gerência</b>	1 de janeiro a 31 de dezembro de 2011

Data do Resumo: 31-12-2011

Data: 31-12-2011

<b>Diário: 292 Ano: 2011</b>	<b>Saldo do dia anterior</b>	<b>Entrada do dia</b>	<b>Soma</b>	<b>Saída do dia</b>	<b>Saldo para o dia seguinte</b>
Caixa	7.722,98	922,94	8.645,92	922,94	7.722,98
Caixa - Severina Matos					
Caixa - António Príncipe					
Caixa - Manuel Rodrigues	23,88		23,88		23,88
Caixa - Rosalinda Landeira	41,41		41,41		41,41
Caixa - Matilde Caldas					
Caixa - Fernando Rocha					
Caixa - Nuno Sousa					
Caixa - Anabela Antunes					
Caixa - Mara Costa					
Caixa CTT - Marinha	130,84		130,84		130,84
<b>Total Caixas</b>	<b>7.919,11</b>	<b>922,94</b>	<b>8.842,05</b>	<b>922,94</b>	<b>7.919,11</b>
DFCP					
DOM					
DPU					
DSUA					
DCD					
<b>Total Fundos Manco</b>					
000700007480002 - BES00070000748000	41.872,05		41.872,05		41.872,05
SANT 18173989020 - SANT 18173989020	27.829,62		27.829,62		27.829,62
CGD 0000277030 - CGD 0000277030	14.580,78		14.580,78		14.580,78
CGD 00001210013 - CGD 00001210013					
CGD 00006505530 - CGD 00006505530					
CGD 00006676130 - CGD 00006676130					
CGD 00006682630 - CGD 00006682630					
CGD 00008520431 - CGD 00008520431					
CGD 00009229431 - CGD 00009229431					
CGD 00009756930 - CGD 00009756930					
CGD 00011762430 - CGD 00011762430					
CGD 00012102830 - CGD 00012102830					
CGD 00012103630 - CGD 00012103630					
CCAM 40027783156 - CCAM 40027783156	20.756,79		20.756,79		20.756,79
CCAM 40197939043 - CCAM 40197939043					
CCAM 40197939440 - CCAM 40197939440	352,50		352,50		352,50
CCAM 40198987287 - CCAM 40198987287					
CCAM 40204142279 - CCAM 40204142279					
CCAM 40204716167 - CCAM 40204716167	104.645,28		104.645,28		104.645,28
CCAM 40208717181 - CCAM 40208717181	6.067,37		6.067,37		6.067,37
CCAM 40230082858 - CCAM 40230082858					
CCAM 40230083255 - CCAM 40230083255					
CCAM 44224478456 - CCAM 44224478456-PRAZO	300.000,00		300.000,00		300.000,00
CCAM 40241762924 - 40241762924-CENSOS 2011					
<b>Total Contas Bancárias</b>	<b>516.104,39</b>		<b>516.104,39</b>		<b>516.104,39</b>
<b>Total de Disponibilidades</b>	<b>524.023,50</b>	<b>922,94</b>	<b>524.946,44</b>	<b>922,94</b>	<b>524.023,50</b>
Documentos	3.300,60		3.300,60		3.300,60
<b>Total de Documentos</b>	<b>3.300,60</b>		<b>3.300,60</b>		<b>3.300,60</b>
<b>Movimento Total de Tesouraria</b>	<b>527.324,10</b>	<b>922,94</b>	<b>528.247,04</b>	<b>922,94</b>	<b>527.324,10</b>
Operações Orçamentais	27.652,31	922,94	28.575,25	922,94	27.652,31
Operações Não Orçamentais	496.371,19		496.371,19		496.371,19

<b>Síntese das reconciliações bancárias</b>		<b>33</b>
<b>Designação da entidade</b>	Município de Terras de Bouro	
<b>Gerência</b>	1 de janeiro a 31 de dezembro de 2011	

Instituição bancária			Saldo em 31/12/2011	Saldo contabilístico	Observações
Banco	Nº de conta		a)	b)	c)
0007	BES	00007480002	42.271,54	41.872,05	(1)
0018	Santander	18173989020	27.829,62	27.829,62	(1)
0035	CGD	00000277030	29.015,65	14.580,78	(1)
0035	CGD	00001210013			(1)
0035	CGD	00006505530			(1)
0035	CGD	00006676130	3.016,67		(1)
0035	CGD	00006682630			(1)
0035	CGD	00008520431			(1)
0035	CGD	00009229431			(1)
0035	CGD	00009756930			(1)
0035	CGD	00011762430			(1)
0035	CGD	00012102830			(1)
0035	CGD	00012103630			(1)
0045	CCAM	40027783156	21.172,78	20.756,79	(1)
0045	CCAM	40197939043			(1)
0045	CCAM	40197939440	12.242,68	352,50	(1)
0045	CCAM	40198987287			(1)
0045	CCAM	40204142279			(1)
0045	CCAM	40204716167	123.920,67	104.645,28	(1)
0045	CCAM	40208717181	6.316,82	6.067,37	(1)
0045	CCAM	40230082858			(1)
0045	CCAM	40230083255			(1)
0045	CCAM	40241762924			(1)
0045	CCAM	44224478456	300.000,00	300.000,00	(1)
TOTAL				516.104,39	

O Dirigente responsável pela área Administrativa  
e/ou Financeira

Assinatura

O Membro do executivo responsável pela área/  
pelouro financeiro

Assinatura

Na coluna a) indicar o valor do saldo constante  
do extrato bancário à data de 31/12/n.  
Na coluna b) a importância constante do Resumo  
Diário de Tesouraria.  
Na coluna c) indicar para cada conta, consoante a  
situação, um dos seguintes códigos:

- (1) Reconciliação efetuada e justificadas as divergências
- (2) Reconciliação efetuada mas não justificada a divergência de .....
- (3) Reconciliação não efetuada

<b>Mapa dos fundos de manejo</b>	<b>34</b>
----------------------------------	-----------

<b>Designação da entidade</b>	Município de Terras de Bouro
-------------------------------	------------------------------

<b>Gerência</b>	1 de janeiro a 31 de dezembro de 2011
-----------------	---------------------------------------

<b>Titular do Fundo Maneio</b>	CRISTOVAO RODRIGUES CARVALHO
<b>Dotação orçamental</b>	02 01 05, 02 01 08, 02 01 18, 02 01 21, 02 02 09, 02 02 10, 02 02 25 02, 06 02 03 05
<b>Valor do Fundo</b>	500,00 €
<b>Data de constituição</b>	28-1-2011

Ordem Pagamento		
Nº	Data	Valor
OP11-00511	3-3-2011	20,00
OP11-00512	3-3-2011	7,50
OP11-00513	3-3-2011	17,20
OP11-00514	3-3-2011	5,00
OP11-00516	3-3-2011	9,85
OP11-00517	3-3-2011	8,60
OP11-00518	3-3-2011	6,40
OP11-00519	3-3-2011	19,25
OP11-00520	3-3-2011	6,30
OP11-00521	3-3-2011	19,56
OP11-00522	3-3-2011	1,95
OP11-00523	3-3-2011	8,00
OP11-00524	3-3-2011	5,00
OP11-00525	3-3-2011	8,90
OP11-00526	3-3-2011	15,90
OP11-01349	5-5-2011	5,78
OP11-01933	15-6-2011	8,75
OP11-01934	15-6-2011	84,50
OP11-01935	15-6-2011	63,70
OP11-02286	19-7-2011	4,00
OP11-02289	19-7-2011	12,00
OP11-02625	31-8-2011	51,40
OP11-02628	31-8-2011	1,60
OP11-03408	2-11-2011	12,00
OP11-03569	22-11-2011	21,25
OP11-03638	5-12-2011	17,10
OP11-03639	5-12-2011	30,00
OP11-03640	5-12-2011	39,96
OP11-03792	15-12-2011	4,52
OP11-03793	15-12-2011	9,95
Total		525,92

<b>Titular do Fundo Maneio</b>	PAULO JOSE PEREIRA ANTUNES
<b>Dotação orçamental</b>	02 01 05, 02 01 08, 02 01 18, 02 01 21, 02 02 09, 02 02 10, 02 02 25 02, 06 02 03 05, 02 01 06
<b>Valor do Fundo</b>	1000,00 €
<b>Data de constituição</b>	20-1-2011

Ordem Pagamento		
Nº	Data	Valor
OP11-00411	18-2-2011	1,52
OP11-00412	18-2-2011	3,96
OP11-00413	18-2-2011	6,10
OP11-00414	18-2-2011	48,81
OP11-00490	1-3-2011	67,00
OP11-00501	1-3-2011	2,56
OP11-00502	1-3-2011	3,40

OP11-00919	29-3-2011	43,05
OP11-01343	4-5-2011	151,20
OP11-01856	6-6-2011	1,75
OP11-02164	30-6-2011	2,50
OP11-02263	14-7-2011	60,80
OP11-02277	19-7-2011	20,98
OP11-02440	10-8-2011	4,17
OP11-02441	10-8-2011	7,92
OP11-02442	10-8-2011	33,09
OP11-02620	30-8-2011	30,75
OP11-02835	12-9-2011	4,70
OP11-03010	4-10-2011	10,60
OP11-03011	4-10-2011	20,64
OP11-03017	4-10-2011	28,50
OP11-03020	4-10-2011	4,59
OP11-03049	6-10-2011	12,90
OP11-03387	2-11-2011	4,59
OP11-03388	2-11-2011	5,37
OP11-03389	2-11-2011	35,10
OP11-03390	2-11-2011	4,07
OP11-03392	2-11-2011	14,86
OP11-03460	10-11-2011	5,61
OP11-03620	30-11-2011	18,96
OP11-03621	30-11-2011	0,70
OP11-03622	30-11-2011	16,45
OP11-03623	30-11-2011	12,30
OP11-03634	2-12-2011	3,98
OP11-03765	14-12-2011	3,12
OP11-03768	14-12-2011	5,61
Total		702,21

<b>Titular do Fundo Manco</b>	AUGUSTO DE BRITO PEIXOTO
<b>Dotação orçamental</b>	02 01 05, 02 01 08, 02 01 18, 02 01 21, 02 02 09, 02 02 10, 02 02 25 02, 06 02 03 05
<b>Valor do Fundo</b>	500
<b>Data de constituição</b>	27-1-2011

Ordem Pagamento		
Nº	Data	Valor
OP11-00406	17-2-2011	40,00
OP11-00407	18-2-2011	30,00
OP11-00408	18-2-2011	27,00
OP11-00409	18-2-2011	5,00
OP11-00410	18-2-2011	7,96
OP11-00485	28-2-2011	10,00
OP11-00486	28-2-2011	11,50
OP11-00487	1-3-2011	4,99
OP11-00494	1-3-2011	11,00
OP11-00499	1-3-2011	11,00
OP11-00894	28-3-2011	4,60
OP11-00897	28-3-2011	0,81
OP11-00900	28-3-2011	13,50
OP11-00923	1-4-2011	5,00
OP11-01601	19-5-2011	7,40
OP11-01604	19-5-2011	6,89
OP11-01607	19-5-2011	7,20
OP11-01610	19-5-2011	35,00
OP11-01613	19-5-2011	20,00
OP11-01616	19-5-2011	10,70
OP11-01871	8-6-2011	15,00
OP11-01874	8-6-2011	8,00
OP11-02132	28-6-2011	11,60
OP11-02307	21-7-2011	8,35

OP11-02310	21-7-2011	10,00
OP11-02384	29-7-2011	10,70
OP11-02387	29-7-2011	8,50
OP11-02390	29-7-2011	25,00
OP11-02393	29-7-2011	17,00
OP11-02658	5-9-2011	37,30
OP11-02661	5-9-2011	15,40
OP11-03052	6-10-2011	69,25
OP11-03368	31-10-2011	74,50
OP11-03371	31-10-2011	76,00
OP11-03374	31-10-2011	22,30
OP11-03648	5-12-2011	7,00
OP11-03649	5-12-2011	5,00
OP11-03651	5-12-2011	11,00
OP11-03775	15-12-2011	5,00
OP11-03776	15-12-2011	15,10
OP11-03778	15-12-2011	5,00
OP11-03787	15-12-2011	14,50
OP11-04065	26-12-2011	60,00
Total		801,05

<b>Titular do Fundo Maneio</b>	ALFREDO MANUEL CARVALHO
<b>Dotação orçamental</b>	02 01 05, 02 01 08, 02 01 18, 02 01 21, 02 02 09, 02 02 10, 02 02 25 02, 06 02 03 05
<b>Valor do Fundo</b>	500,00 €
<b>Data de constituição</b>	19-1-2011

Ordem Pagamento		
Nº	Data	Valor
OP11-01853	6-6-2011	10,20
OP11-02664	5-9-2011	7,96
Total		18,16

<b>Titular do Fundo Maneio</b>	JERÓNIMO OLIVEIRA CORREIA
<b>Dotação orçamental</b>	02 01 05, 02 01 08, 02 01 18, 02 01 21, 02 02 09, 02 02 10, 02 02 25 02, 06 02 03 05
<b>Valor do Fundo</b>	500,00 €
<b>Data de constituição</b>	19-1-2011

Ordem Pagamento		
Nº	Data	Valor
Sem movimentos		
Total		

O Dirigente responsável pela área Administrativa e Financeira

Assinatura

O Membro do executivo responsável pela área/ pelouro financeiro

Assinatura

<b>Relação dos funcionários que na gerência receberam participação emolumentar e/ou custas de execuções fiscais</b>							<b>35</b>
<b>Designação da entidade</b>		Município de Terras de Bouro					
<b>Gerência</b>		1 de janeiro a 31 de dezembro de 2011					
Nome	Categoria	Duturnidades na categoria em 31/10/89	Remuneração base Auferida (1)	Emolumentos (2)	Custas de execuções fiscais (3)	Sub total (4)=(2)+(3)	Total (5)=(1)+(4)
<b>NEGATIVO</b>							

O Dirigente responsável pela área Administrativa e Financeira

Assinatura

O Membro do executivo responsável pela área/ pelouro financeiro

Assinatura

<b>Relação dos funcionários em situação de acumulação de funções</b>	<b>36</b>
--	-----------

<b>Designação da entidade</b>	Município de Terras de Bouro
-------------------------------	------------------------------

<b>Gerência</b>	1 de janeiro a 31 de dezembro de 2011
-----------------	---------------------------------------

Situação na entidade a que respeita a conta				Cargos acumulados Funções públicas e/ou privadas		
Nome	Cargo ou função	Data do provimento	Forma do provimento	Cargo ou função	Regime de acumulação	Data do despacho de autorização
Isaac da Silva Esteves Teixeira dos Santos	Assistente técnico	07.01.2002	CTFPTI	Direção Técnica de obras	Privado	09.11.2011
Liliana Marisa Mendes de Azevedo	Técnico superior	06.03.2002	CTFPTI	Direção Técnica de obras	Privado	07.11.2011
Manuel Meireles Goncalves Marques	Assistente operacional	21.09.2005	CTFPTI	Empregado de mesa e serviços similares	Privado	09.11.2011
Selenia Filipa Roupar Martins	Assistente técnico	07.12.2006	CTFPTI	Formação	Privado	09.11.2011

O Dirigente responsável pela área Administrativa e/ou Pessoal

Assinatura

O Membro do executivo responsável pela área/ pelouro de pessoal/recursos humanos

Assinatura

<b>Relação nominal dos responsáveis</b>	<b>37</b>
---	-----------

<b>Designação da entidade</b>	Município de Terras de Bouro
-------------------------------	------------------------------

<b>Gerência</b>	1 de janeiro a 31 de dezembro de 2011
-----------------	---------------------------------------

Nome	Situação na entidade	Remuneração líquida auferida	Período de responsabilidade	Morada
Joaquim José Cracel Viana	Presidente	46 571,47	01/01 a 31/12	Rua da Quinta dos Lagos, 12 4700 Braga
Luís António Sousa Teixeira	Vereador a tempo inteiro	35 758,37	01/01 a 31/12	Paradela 4845-043 Valdosende
Liliana Clementina Machado de Sousa	Vereadora a meio tempo	19 229,76	01/11 a 31/12	Balança 4840-010 Terras de Bouro
António José Ferreira Afonso	Vereador		01/01 a 31/12	Quinta da Portela 4750-471 Galegos S.ta Maria
Adelino da Silva Cunha	Vereador		01/01 a 31/12	Covas – Moimenta 4840-100 Terras de Bouro

O Dirigente responsável pela área Administrativa e Financeira

Assinatura



<b>Compromissos Plurianuais</b>	<b>38</b>
<b>Designação da entidade</b>	Município de Terras de Bouro
<b>Gerência</b>	1 de janeiro a 31 de dezembro de 2011

Joaquim José Cracel Viana, Presidente da Câmara Municipal de Terras de Bouro, para os efeitos previstos na alínea a) do n.º 1 do art.º 15.º da Lei n.º 8/2012, de 21 de Abril, declara que todos os compromissos plurianuais existentes a 31 de dezembro de 2011 se encontram devidamente registados na sua contabilidade não estando, por não ter sido oportunamente disponibilizada pela DGAL, registados na base de dados central de encargos plurianuais.

<b>Pagamentos em atraso</b>	<b>39</b>
<b>Designação da entidade</b>	Município de Terras de Bouro
<b>Gerência</b>	1 de janeiro a 31 de dezembro de 2011

Nos termos da alínea b) do n.º 1, do artigo 15.º, da Lei n.º 8/2012, de 21 de fevereiro, **Lei dos Compromissos e Pagamentos em Atraso**, declara-se que, a 31 de dezembro de 2011, encontravam-se em atraso os seguintes pagamentos:

ID	Ano de constituição da dívida	Classificação económica	Fornecedor		Descrição	Montante	Implicações do atraso no pagamento
			NIF	Designação			
FC11-05300	2011	07.03.03.07	500183872	MÁRIO GONÇALVES, LDA	TÊ-FERRO F. C/BOCA 90X90	106,52	Juros de mora
FC11-05300	2011	07.03.03.07	500183872	MÁRIO GONÇALVES, LDA	TUBO-POLIETILENO 1" 10.0 KG	136,53	Juros de mora
FC11-05300	2011	07.03.03.07	500183872	MÁRIO GONÇALVES, LDA	TUBO - HIDRONIL 11/2"	47,97	Juros de mora
FC11-02695	2011	02.02.25.02	504732684	IRMÃOS MACHADO DE SOUSA, LDA	Equipamento de transporte	83,89	Juros de mora
FC11-05169	2011	02.01.21	108308723	PAULO DA CRUZ ALMEIDA ANTUNES	ACESSÓRIO DE PICHELARIA	182,35	Juros de mora
FC11-05140	2011	02.02.17	509383980	LINK CREATIVE	Publicidade e propaganda	1.082,40	Juros de mora
FC11-05173	2011	07.03.03.02	500183872	MÁRIO GONÇALVES, LDA	TUBO-CORRUGADO PVC DN 200	875,71	Juros de mora
FC11-05174	2011	07.03.03.07	500183872	MÁRIO GONÇALVES, LDA	TUBO-PVC AUTOBLOCANTE 90 – 10 KG	288,56	Juros de mora

<b>Recebimentos em atraso</b>		<b>40</b>
<b>Designação da entidade</b>	Município de Terras de Bouro	
<b>Gerência</b>	1 de janeiro a 31 de dezembro de 2011	

Nos termos da alínea b) do n.º 1, do artigo 15.º, da Lei n.º 8/2012, de 21 de fevereiro, **Lei dos Compromissos e Pagamentos em Atraso**, declara-se que, a 31 de dezembro de 2011, encontravam-se em atraso os seguintes recebimentos:

ID	Ano de constituição da dívida	Cliente	Montante	Sanções aplicáveis pelo atraso no pagamento
AG.GF11-001292	2011	MARGARIDA DA PIEDADE MARTINS DIAS	36,92	Juros de mora
AG.GF11-002136	2011	PEDRO MIGUEL RIBEIRO CARVALHO	183,02	Juros de mora
AG.GF11-002330	2011	RAUL DIAS LOUREIRO	29,87	Juros de mora
AG.GF11-002559	2011	DOMINGOS DA COSTA LOUREIRO	43,32	Juros de mora
AG.GF11-002704	2011	MANUEL LAURENTINO DA COSTA LIMA	21,17	Juros de mora
AG.GF11-002709	2011	GRACINDA FLOR PEREIRA DE BARROS	25,25	Juros de mora
AG.GF11-002712	2011	AMÉRICO FERNANDES PINTO	77,78	Juros de mora
AG.GF11-002897	2011	COOPERATIVA AGRÍCOLA DE VALDOZENDE CRL	43,59	Juros de mora
AG.GF11-003467	2011	MARIA JÚLIA DOS SANTOS MAGALHÃES	20,14	Juros de mora
AG.GF11-004027	2011	MARGARIDA DA PIEDADE MARTINS DIAS	20,69	Juros de mora
AG.GF11-004874	2011	PEDRO MIGUEL RIBEIRO CARVALHO	141,96	Juros de mora
AG.GF11-005102	2011	YOLANDA GALVES LORENZO	31,12	Juros de mora
AG.GF11-005298	2011	LÍDIA PAULA SANTOS S. P. BRANCO	42,50	Juros de mora
AG.GF11-005460	2011	YOLANDA GALVES LORENZO	93,62	Juros de mora
AG.GF11-005638	2011	ADOLFO DA COSTA CARVALHO	88,01	Juros de mora
AG.GF11-005941	2011	LEANDRO VALDEMAR GOMES DOS SANTOS	34,29	Juros de mora
AG.GF11-006098	2011	MARTINHO CARVALHO FERNANDES	26,02	Juros de mora
AG.GF11-006152	2011	REINALDO PEREIRA FERREIRA	126,35	Juros de mora
AG.GF11-006190	2011	MARIA JÚLIA DOS SANTOS MAGALHÃES	20,64	Juros de mora
AG.GF11-006595	2011	TERESA DE JESUS GONCALVES CORREIA FERNANDES	61,15	Juros de mora
AG.GF11-006626	2011	MANUEL DIAS CAPELA	31,92	Juros de mora
AG.GF11-006693	2011	JOSÉ ANTÓNIO DIAS DE SOUSA	162,80	Juros de mora
AG.GF11-006700	2011	MANUEL RODRIGUES DA FONSECA	21,29	Juros de mora
AG.GF11-006704	2011	MANUEL ANTÓNIO MACHADO	54,23	Juros de mora
AG.GF11-006899	2011	CARLOS PEREIRA OLIVEIRA	120,03	Juros de mora
AG.GF11-007021	2011	HORÁCIO MACHADO OLIVEIRA	53,94	Juros de mora
AG.GF11-007139	2011	ALCIDES VIEIRA DA SILVA	227,30	Juros de mora
AG.GF11-007176	2011	EDUARDO EMANUEL PEREIRA BRAGA	218,68	Juros de mora
AG.GF11-007573	2011	PEDRO MIGUEL RIBEIRO CARVALHO	133,03	Juros de mora
AG.GF11-007812	2011	LEONEL CERQUEIRA DA SILVA	133,55	Juros de mora
AG.GF11-007847	2011	CRISTINA JÚLIA SOCIEDADE DE C., LDA	43,25	Juros de mora
AG.GF11-007946	2011	PAULA CRISTINA VIEIRA AFONSO MACHADO	78,66	Juros de mora
AG.GF11-007953	2011	TERESA DE JESUS TRIGO LOURENÇO SILVA	207,48	Juros de mora
AG.GF11-008137	2011	CASCATA DO ARADO, ACT. HOT. LDA.	1.180,23	Juros de mora
AG.GF11-008479	2011	MARIA JÚLIA DOS SANTOS MAGALHÃES	20,64	Juros de mora
AG.GF11-009174	2011	GERÊS EQUI'DESAFIOS	51,44	Juros de mora
AG.GF11-009185	2011	PEDRO MIGUEL RIBEIRO CARVALHO	129,93	Juros de mora
AG.GF11-009849	2011	MARIA AUGUSTA MIRANDA CAPELA	291,01	Juros de mora
AG.GF11-010066	2011	MARIA JÚLIA DOS SANTOS MAGALHÃES	20,14	Juros de mora
AG.GF11-010424	2011	MANUEL PIRES DA MOTA	283,00	Juros de mora
AG.GF11-010651	2011	JOSÉ CARLOS PEREIRA GUIMARÃES	23,13	Juros de mora
AG.GF11-010698	2011	ANA PAULA CAPELA FERREIRA	23,29	Juros de mora
AG.GF11-010826	2011	MARIA ALICE DE OLIVEIRA E SILVA	68,44	Juros de mora

ID	Ano de constituição da dívida	Cliente	Montante	Sanções aplicáveis pelo atraso no pagamento
AG.GF11-010852	2011	MARIA EDITE CANAVIAL S. M. M. V. GUIMARÃES	290,20	Juros de mora
AG.GF11-010981	2011	AUGUSTA § TEIXEIRA LDA	20,79	Juros de mora
AG.GF11-010982	2011	AUGUSTA § TEIXEIRA LDA	43,49	Juros de mora
AG.GF11-011046	2011	GERÊS EQUI'DESAFIOS	46,72	Juros de mora
AG.GF11-011062	2011	PEDRO MIGUEL RIBEIRO CARVALHO	1.144,52	Juros de mora
AG.GF11-011444	2011	MANUEL CARVALHO GONCALVES PRÍNCIPE	45,56	Juros de mora
GF10-00001	2009	ANA PAULA ARAÚJO BRANCO	202,50	Juros de mora
GF10-00002	2009	ANA PAULA ARAÚJO BRANCO	202,50	Juros de mora
GF10-00003	2009	ANA PAULA ARAÚJO BRANCO	202,50	Juros de mora
GF10-00004	2009	ANA PAULA ARAÚJO BRANCO	202,50	Juros de mora
GF10-00005	2009	ANA PAULA ARAÚJO BRANCO	202,50	Juros de mora
GF10-00006	2009	ANA PAULA ARAÚJO BRANCO	357,75	Juros de mora
GF10-00010	2010	MANUEL MARIA PASCOAL PEREIRA	63,00	Juros de mora
GF10-00011	2010	ANA PAULA ARAÚJO BRANCO	202,50	Juros de mora
GF10-00012	2010	ANA PAULA ARAÚJO BRANCO	202,50	Juros de mora
GF10-00013	2010	ANA PAULA ARAÚJO BRANCO	202,50	Juros de mora
GF10-00014	2010	ANA PAULA ARAÚJO BRANCO	202,50	Juros de mora
GF10-00016	2010	CELINA SAMEIRO DIAS CORREIA MATEUS	91,50	Juros de mora
GF10-00018	2010	CELINA SAMEIRO DIAS CORREIA MATEUS	91,50	Juros de mora
GF10-00019	2010	ANA PAULA ARAÚJO BRANCO	202,50	Juros de mora
GF10-00020	2010	ANA PAULA ARAÚJO BRANCO	202,50	Juros de mora
GF10-00021	2010	ANA PAULA ARAÚJO BRANCO	202,50	Juros de mora
GF10-00022	2010	ANA PAULA ARAÚJO BRANCO	202,50	Juros de mora
GF10-00025	2010	YOLANDA GALVES LORENZO	203,84	Juros de mora
GF10-00026	2011	YOLANDA GALVES LORENZO	203,84	Juros de mora
GF10-00027	2011	YOLANDA GALVES LORENZO	203,84	Juros de mora
GF10-00028	2011	YOLANDA GALVES LORENZO	203,84	Juros de mora
GF10-00029	2011	YOLANDA GALVES LORENZO	203,84	Juros de mora
GF10-00030	2011	YOLANDA GALVES LORENZO	203,84	Juros de mora
GF10-00031	2011	YOLANDA GALVES LORENZO	203,84	Juros de mora
GF10-00032	2011	YOLANDA GALVES LORENZO	203,84	Juros de mora
GF10-00033	2011	YOLANDA GALVES LORENZO	203,84	Juros de mora
GF10-00034	2011	YOLANDA GALVES LORENZO	203,84	Juros de mora
GF11-01486	2011	ANA PAULA ARAÚJO BRANCO	135,00	Juros de mora
GF11-01488	2011	ANA PAULA ARAÚJO BRANCO	135,00	Juros de mora
GF11-01490	2011	ANA PAULA ARAÚJO BRANCO	135,00	Juros de mora
GF11-01491	2011	CELINA SAMEIRO DIAS CORREIA MATEUS	61,00	Juros de mora
GF11-01492	2011	ANA PAULA ARAÚJO BRANCO	135,00	Juros de mora
GF11-01493	2011	MANUEL MARIA PASCOAL PEREIRA	42,00	Juros de mora
GF11-01495	2011	CELINA SAMEIRO DIAS CORREIA MATEUS	61,00	Juros de mora
GF11-01522	2011	MARIA DE LURDES CARVALHO COELHO	24,58	Juros de mora
GF11-01524	2011	MARIA DE LURDES CARVALHO COELHO	24,58	Juros de mora
GF11-01526	2011	MARIA DE LURDES CARVALHO COELHO	24,58	Juros de mora
GF11-02117	2011	MANUEL MARIA PASCOAL PEREIRA	42,00	Juros de mora
GF11-02147	2011	MARIA DE LURDES CARVALHO COELHO	24,58	Juros de mora
GF11-02609	2011	MANUEL MARIA PASCOAL PEREIRA	42,00	Juros de mora
GF11-02626	2011	MARIA DE LURDES CARVALHO COELHO	24,58	Juros de mora
GF11-03270	2011	MANUEL MARIA PASCOAL PEREIRA	42,00	Juros de mora
GF11-03282	2011	MARIA DE LURDES CARVALHO COELHO	24,58	Juros de mora
GF11-04363	2011	MANUEL MARIA PASCOAL PEREIRA	42,00	Juros de mora
GF11-04375	2011	MARIA DE LURDES CARVALHO COELHO	24,58	Juros de mora
GF11-04377	2011	MARIA INÊS PEREIRA DA ROCHA PALHA	50,00	Juros de mora
GF11-05156	2011	MANUEL MARIA PASCOAL PEREIRA	42,00	Juros de mora
GF11-05189	2011	MARIA DE LURDES CARVALHO COELHO	24,58	Juros de mora

ID	Ano de constituição da dívida	Cliente	Montante	Sanções aplicáveis pelo atraso no pagamento
GF11-05191	2011	MARIA INÊS PEREIRA DA ROCHA PALHA	50,00	Juros de mora
GF11-06732	2011	ÂNGELA DA CONCEIÇÃO DIAS RIBEIRO	32,40	Juros de mora
GF11-06753	2011	MARIA JÚLIA RODRIGUES CUNHA SILVA	37,20	Juros de mora
GF11-06757	2011	ELISA FERNANDA DE OLIVEIRA MOURA	32,40	Juros de mora
GF11-06760	2011	EMPRESA HOTELEIRA DO GERÊS, LDA.	58,80	Juros de mora
GF11-06767	2011	JOÃO SILVA, ELISA & FILHOS, LDA	58,80	Juros de mora
GF11-06771	2011	MANUEL FERREIRA DA SILVA	37,20	Juros de mora
GF11-06773	2011	DELFINA ROSA ANTUNES MIRANDA	37,20	Juros de mora
GF11-06782	2011	RUI MANUEL RIBEIRO ANTUNES	37,20	Juros de mora
GF11-06784	2011	ÂNGELA DA CONCEIÇÃO DIAS RIBEIRO	37,20	Juros de mora
GF11-06785	2011	AMÂNDIO JOÃO SILVA XAVIER GOMES	32,40	Juros de mora
GF11-06789	2011	FLORINDA ROSA CORREIA FERREIRA	37,20	Juros de mora
GF11-06799	2011	EUFÊMEA DA CONCEIÇÃO ESTEVES RODRIGUES	37,20	Juros de mora
GF11-06804	2011	JORGE MIGUEL GONÇALVES BARBOSA	37,20	Juros de mora
GF11-06807	2011	JOÃO CARLOS RODRIGUES LANDEIRA	37,20	Juros de mora
GF11-06811	2011	JOAQUIM TEIXEIRA FERREIRA	32,40	Juros de mora
GF11-06893	2011	JOEL CARLOS VILELA DA SILVA	350,00	Juros de mora
GF11-06999	2011	MANUEL MARIA PASCOAL PEREIRA	42,00	Juros de mora
GF11-07001	2011	CELINA SAMEIRO DIAS CORREIA MATEUS	61,00	Juros de mora
GF11-07011	2011	MARIA DE LURDES CARVALHO COELHO	24,58	Juros de mora
GF11-07013	2011	MARIA INÊS PEREIRA DA ROCHA PALHA	50,00	Juros de mora
GF11-07517	2011	MARIA DE LURDES CARVALHO COELHO	24,58	Juros de mora
GF11-07519	2011	MARIA INÊS PEREIRA DA ROCHA PALHA	50,00	Juros de mora
GF11-07522	2011	MANUEL MARIA PASCOAL PEREIRA	42,00	Juros de mora
GF11-07524	2011	CELINA SAMEIRO DIAS CORREIA MATEUS	61,00	Juros de mora
GF11-07550	2011	JOEL CARLOS VILELA DA SILVA	50,00	Juros de mora
GF11-07610	2011	MARIA DE FÁTIMA RODRIGUES NEVES	46,30	Juros de mora
GF11-07903	2011	MARIA DE LURDES CARVALHO COELHO	24,58	Juros de mora
GF11-07905	2011	MARIA INÊS PEREIRA DA ROCHA PALHA	50,00	Juros de mora
GF11-07925	2011	JOEL CARLOS VILELA DA SILVA	50,00	Juros de mora
GF11-07929	2011	MANUEL MARIA PASCOAL PEREIRA	42,00	Juros de mora
GF11-07931	2011	CELINA SAMEIRO DIAS CORREIA MATEUS	61,00	Juros de mora
Diversos	2011	1512 faturas, de diversos clientes de valor inferior a 20 €	6.198,59	Juros de mora

<b>Encerramento</b>	<b>38</b>
<b>Designação da entidade</b>	Município de Terras de Bouro
<b>Gerência</b>	1 de janeiro a 31 de dezembro de 2011

Os presentes **DOCUMENTOS DE PRESTAÇÃO DE CONTAS** da gerência do ano financeiro de 2011, que se contêm em 124 páginas, que antecedem e incluem esta, devidamente numeradas, foram aprovados em reunião ordinária da Câmara Municipal de Terras de Bouro, realizada em 12 de abril de 2012.

**O Presidente,**

\_\_\_\_\_  
(Joaquim José Cracel Viana)

**Os Vereadores,**

\_\_\_\_\_  
(Luís António de Sousa Teixeira)

\_\_\_\_\_  
(Liliana Clementina Machado de Sousa)

\_\_\_\_\_  
(António José Ferreira Afonso)

\_\_\_\_\_  
(Adelino da Silva Cunha)

### **TERMO DE APROVAÇÃO FINAL**

Os presentes **DOCUMENTOS DE PRESTAÇÃO DE CONTAS** da gerência do ano financeiro de 2011, que se contêm em 124 páginas, que antecedem e incluem esta, devidamente numeradas, mereceram aprovação da Assembleia Municipal de Terras de Bouro, em sua sessão ordinária do dia 27 de abril de 2012.

**O Presidente,**

\_\_\_\_\_  
(Ricardo Manuel Ferreira Gonçalves)

**O 1.º Secretário,**

\_\_\_\_\_  
(Avelino José Antunes Soares)

**O 2.º Secretário,**

\_\_\_\_\_  
(Guilherme José Coelho Alves)