

# 2012



MUNICÍPIO de  
**Terras de Bouro**

## DOCUMENTOS DE PRESTAÇÃO DE CONTAS

Aprovações:

Câmara Municipal  
Assembleia Municipal

05/04/2013  
25/04/2013



**ÍNDICE:**

Preâmbulo .....	3
Introdução .....	4
Atividades do Município em 2012 .....	10
1 – Balanço .....	45
2 – Demonstração de Resultados .....	47
3 – Plano Plurianual de Investimentos .....	48
4 – Orçamento (Resumo) .....	52
5 – Orçamento .....	53
6 – Controlo Orçamental da Despesa .....	60
7 – Controlo Orçamental da Receita .....	64
8 – Execução do Plano Plurianual de Investimentos .....	67
9 – Fluxos de Caixa .....	71
10 – Contas de Ordem .....	75
11 – Operações de Tesouraria .....	76
12 – Caracterização da entidade .....	77
13 – Notas ao Balanço e à Demonstração de Resultados .....	80
14 – Modificações do Orçamento – Receita .....	86
15 – Modificações do Orçamento – Despesa .....	89
16 – Modificações ao Plano Plurianual de Investimentos .....	93
17 – Contratação Administrativa – Situação dos Contratos .....	95
18 – Transferências Correntes – Despesa .....	97
19 – Transferências de Capital – Despesa .....	101
20 – Subsídios Concedidos .....	102
21 – Transferências Correntes – Receita .....	104
22 – Transferências de Capital – Receita .....	105
23 – Subsídios Obtidos .....	106
24 – Ativos de Rendimento Fixo .....	107
25 – Ativos de Rendimento Variável .....	108
26 – Empréstimos .....	109
27 – Outras Dívidas a Terceiros .....	111
28 – Relatório de Gestão .....	113
Outros documentos	

## **PREÂMBULO**

O Executivo Municipal apresenta os Documentos de Prestação de Contas relativos ao ano de 2012, cabendo à Assembleia Municipal a sua apreciação e votação, em conformidade com o disposto na alínea c) do n.º 2 do artigo 53.º da Lei n.º 169/99, de 18 de setembro, alterada e republicada pela Lei n.º 5-A/2002, de 11 de janeiro.

Os presentes documentos obedecem à Resolução n.º 4/2001 – 2.ª Secção – Tribunal de Contas, de 12 de julho – Instruções n.º 01/2001 – 2.ª Secção – Instruções para a organização e documentação das contas das Autarquias Locais e Entidades Equiparadas, abrangidas pelo Plano Oficial de Contabilidade das Autarquias Locais (POCAL), publicada no Diário da República – II.ª Série, n.º 191, de 18 de agosto de 2001.

A gestão do Município de Terras de Bouro teve por base os documentos de planeamento, nas suas Opções do Plano, Orçamento e Plano Plurianual de Investimentos aprovados para o mesmo ano.

O Executivo Municipal aproveita para deixar uma palavra de apreço pelo trabalho da equipa técnica do Município que participou na elaboração destes Documentos de Prestação de Contas.

## INTRODUÇÃO

Temos plena consciência de que os últimos três anos trouxeram ao nosso país os momentos mais difíceis da nossa Democracia. A situação de profunda e duradoura crise económica, que a todos nos afeta, exige decisões e opções políticas e financeiras equilibradas e ajustadas à realidade, de forma a atenuar as dificuldades das pessoas que devem estar no centro das nossas preocupações.

O desemprego é o principal rosto da crise e aquele que mais nos afeta e absorve. Durante o ano de 2012, preocupámo-nos com os problemas no âmbito do emprego e do rendimento económico das famílias. Assim, promovemos Contratos Emprego/Inserção (nos últimos três anos foram mais de 150 contratos que assinámos), alguns estágios profissionais e a criação de alguns postos de trabalho no Município e no Agrupamento de Escolas de Terras de Bouro.

Sabemos que o turismo é uma alavanca da economia do nosso concelho e uma fonte de emprego. Para divulgar as potencialidades turísticas do nosso concelho e atrair mais visitantes, estivemos presentes em várias revistas e jornais regionais, nacionais e internacionais; continuámos a publicação de uma nova revista turística municipal, em vários idiomas; participámos em eventos de divulgação do concelho, como a Bolsa de Turismo de Lisboa e a Feira de Nanterre, em Paris. Dinamizámos os postos de turismo do Vale do Cávado colocando mais funcionários e mantendo-os abertos todos os dias da semana.

Também assumimos a agricultura como fonte de emprego e de rendimento familiar e, por isso, temos mantido um grande dinamismo no Gabinete de Apoio ao Agricultor que, através de candidaturas, faz com que centenas de milhares de euros entrem no concelho para apoiar os nossos agricultores e melhorar a qualidade de vida das suas famílias. Consideramos que o Gabinete de Apoio ao Agricultor foi uma excelente aposta na medida em que tem prestado um apoio contínuo, eficaz e gratuito a todos os agricultores do concelho.

Mantendo esta preocupação com as pessoas e a melhoria da qualidade de vida, ao longo do ano de 2012, continuámos a instalação de redes de água e de saneamento (lugar de Ervedeiros, em Carvalheira) e resolvemos problemas de abastecimento de água em várias freguesias. Pavimentámos estradas e ruas (pavimentações em tapete betuminoso), com pintura dos eixos de delimitação de tráfego, destacando-se as vias entre a Adega do Ramalho e a Vila do Gerês, a EM entre Covide e o Campo do Gerês, a EM para Gondoriz, Cibões e Brufe e a EM entre Choreense e Souto.

Procedemos a vários arranjos urbanísticos de espaços públicos, dos quais destacamos os arranjos urbanísticos nas freguesias de Valdosende (Chamadouro, Assento e Paradela), Carvalheira e Gondoriz. Colaborámos nos arranjos de espaços públicos no lugar da Ermida, Vilar da Veiga, em parceria com a Comissão de Baldios e com a Associação Turística local (ATACE).

A eficiência de um executivo municipal também se avalia pela dinâmica que consegue criar e pelo apoio que presta aos munícipes. Assim, procedemos à revisão do PDM, já concluída por parte do Município e em fase de apreciação final por algumas entidades externas ao Município; mantivemos a dinâmica do Gabinete de Apoio ao Agricultor, do Gabinete de Apoio às Juntas de Freguesia, do Gabinete de Apoio ao Emigrante e do Gabinete de Gestão da Qualidade dos Serviços Municipais. Reformulámos e elaborámos mais de vinte regulamentos municipais.

Continuámos com a delegação da Câmara Municipal em Rio Caldo, onde o Presidente da Câmara, às terças feiras, atende os munícipes do Vale do Cávado. Não permitimos que o Posto dos Correios na Vila do Gerês encerrasse e tudo fizemos, com gastos para o orçamento municipal, para que o nosso concelho não ficasse em zona de sombra quanto à TDT (Televisão Digital Terrestre).

Empenhámo-nos na preservação e na elevação da cultura, da educação e do ambiente. Para isso, requalificámos e dinamizámos significativamente o Museu de Vilarinho da Furna; promovemos exposições de fotografia e cerâmica; publicámos obras literárias e de divulgação e preservação da cultura do nosso concelho, como *Contos Tradicionais – Terras de Bouro em textos e contextos* e *Gerês – 10 Anos de Poesia*. Procedemos à conservação do património concelhio constituído pelas igrejas e capelas (apoio técnico e financeiro para obras nas igrejas e nas capelas), espigueiros e moinhos (apoio na elaboração de vários projectos para submeter aos fundos comunitários através do PRODER – ATAHCA).

Realizámos eventos culturais, comemorativos, recreativos, desportivos, como a Feira de S. Martinho, o Encontro Concelhio de Cantares de Natal e Reis, Exposições, o X Encontro de Tocadores de Concertina e Cantares ao Desafio, as Festas Concelhias, o Encontro Anual da Pessoa Idosa, o Encontro Nacional de Poetas, as Comemorações do Dia do Município (20 de Outubro), o torneio concelhio de futsal e a prova de ciclismo entre a Póvoa de Varzim e o Campo do Gerês.

Em colaboração com o Agrupamento de Escolas de Terras de Bouro, dinamizámos o Desfile de Carnaval, as Marchas Populares de Junho, o Dia Mundial da Criança e do Ambiente, etc.

Valorizámos o trabalho realizado no domínio da educação, mantendo uma atitude de colaboração ativa com as escolas, os jardins de infância e o Agrupamento de Escolas de Terras de Bouro. Organizámos os transportes escolares e evidenciámos a nossa preocupação com a segurança dos nossos alunos; promovemos a Componente de Apoio à Família das crianças do Ensino Pré-Escolar, disponibilizando refeições e atividades de prolongamento do horário; organizámos o concurso de professores para as Atividades de Enriquecimento Curricular; organizámos e dinamizámos o programa «ATL de Verão» e a colónia de férias “Júnior”; criámos atividades de ocupação de tempos livres para as crianças, durante as férias escolares, para que os pais pudessem trabalhar.

Empenhámo-nos na Ação Social, prestando inúmeros apoios sociais (habitação, educação, combate contra a pobreza). Conhecemos as dificuldades e o sofrimento de muitas pessoas e famílias e não ficámos indiferentes, mantendo e reforçando vários apoios sociais (apoio social escolar, apoio às famílias carenciadas, apoio à natalidade, apoio aos jovens na construção de habitação própria com redução de taxas municipais e elaboração gratuita de projetos, etc.). De modo a proporcionar aos nossos idosos uma vida mais digna e ativa, dinamizámos os projetos “Bem Envelhecer” e “Envelhecer a Sorrir”, através da realização de inúmeras atividades culturais, recreativas e de lazer. Dinamizámos a Loja Social, no âmbito do projecto «Município Amigo».

Também apoiámos as Instituições do concelho, como a Banda Musical de Carvalheira, os Bombeiros Voluntários de Terras de Bouro, as Delegações da Cruz Vermelha, os Centros Sociais e Paroquiais, o Centro de Solidariedade Social de Valdosende, os Clubes Desportivos e as Associações Culturais e Recreativas.

Colaborámos em diversas ações de promoção da saúde e fomos parceiros, com a UCC de Terras de Bouro, na organização das Iª Jornadas de Saúde na Comunidade.

Relativamente a obras municipais, com recurso aos Fundos Comunitários, criámos o balcão único de atendimento, pavimentámos várias vias municipais, concluímos a piscina municipal e concretizámos o projeto “*Aqua Cávado*”, que está a criar centros de promoção turística, requalificação de espaços públicos e criação de trilhos pedestres no vale do Cávado e no vale do Homem. Continuámos a execução do projeto *Natur Parque*, no Campo do Gerês. Reformulámos o projeto do Parque da Vila, na sede do concelho, e aguardamos a sua (re)aprovação definitiva para darmos início à sua execução (este projeto foi apanhado pela “operação limpeza do QREN” por estar aprovado há mais de seis meses e com execução financeira inferior a 10%; cf. resolução do Conselho de Ministros n.º 33/2012, de 15 de março).

Importa referir que, neste momento, quanto à execução do QREN (Fundos Comunitários), já atingimos uma execução financeira de 98% ao nível dos projetos contratualizados através da CIM do Cávado e de cerca de 60% ao nível do ON.2. Globalmente, atingimos uma execução do QREN que ronda os 77%.

Elaborámos os projetos, apresentámos candidatura aos fundos comunitários e estamos à espera que sejam aprovadas as seguintes obras: Requalificação da Vila Termal do Gerês, Instalação de Reguladores de Fluxo Luminoso na iluminação pública e Ciclo Urbano da Água (redes de água e saneamento).

Concluímos os projetos do Arranjo Urbanístico das Margens da Albufeira da Caniçada / Ecovia Rio Caldo – Gerês, da Praia Fluvial do Alqueirão, do Açude no Rio Homem, da Central de Camionagem, da Requalificação de Estradas Municipais, da Recuperação de Trilhos Pedestres e da variante de Covide e aguardamos a abertura de avisos de candidatura aos fundos comunitários.

Decidimos, com recurso ao orçamento municipal, requalificar o Parque Desportivo da Pereira, na vila do Gerês, de modo a criar as condições para o desenvolvimento da prática

desportiva entre as crianças e os jovens do vale do Cávado e contribuir para a dinamização do comércio local.

Valorizámos o papel das Juntas de Freguesia na resolução de vários problemas e na construção de um concelho mais atrativo e qualificado. São prova disso o arranjo de espaços públicos, a pavimentação de ruas e a construção das casas mortuárias e arranjos exteriores em Gondoriz, Cibões e Santa Isabel do Monte.

Mantivemos um diálogo constante com os Senhores Presidentes das Juntas e facultámos o apoio técnico e financeiro necessário à concretização de diversas obras.

Não conseguimos aprovar todas as obras necessárias nas freguesias que nos foram solicitadas pelos Senhores Presidentes das Juntas devido às dificuldades económicas que o Município atravessa e nunca por indiferença ou esquecimento.

Muitas outras atividades e iniciativas merecem destaque que lhes será dado ao longo das páginas seguintes.

Temos consciência de que há ainda muitos problemas por resolver: a falta de emprego, um eficaz abastecimento de água ao domicílio em várias freguesias, a requalificação de vias de acesso, o saneamento básico, etc.

\*\*\*\*\*

Assumimos a gestão financeira do nosso município com rigor, assentando as nossas decisões em dois pilares fundamentais: os fundos financeiros disponíveis e a seleção criteriosa das obras mais úteis ou necessárias aos munícipes. Apesar das restrições e reduções significativas das transferências do Orçamento do Estado para as autarquias (em apenas três anos perdemos mais de um milhão de euros de receita), temos conseguido executar obra, como evidenciaremos nas páginas seguintes, e temos equilibrado as contas do município. Neste momento, as dívidas a fornecedores são pagas num prazo médio de sessenta dias, superando as exigências da Lei dos Compromissos e Pagamentos em Atraso (LCPA), que obriga a que os pagamentos sejam efetuados num prazo máximo de noventa dias.

Relativamente à **execução orçamental de 2012**, verificou-se uma receita global de 9.604.482,72 €, a que corresponde uma taxa de execução de 80,57%, e uma despesa de 9.600.645,17 €, com uma taxa de execução de 80,54%.

Estas duas taxas de execução são as melhores dos últimos cinco anos.

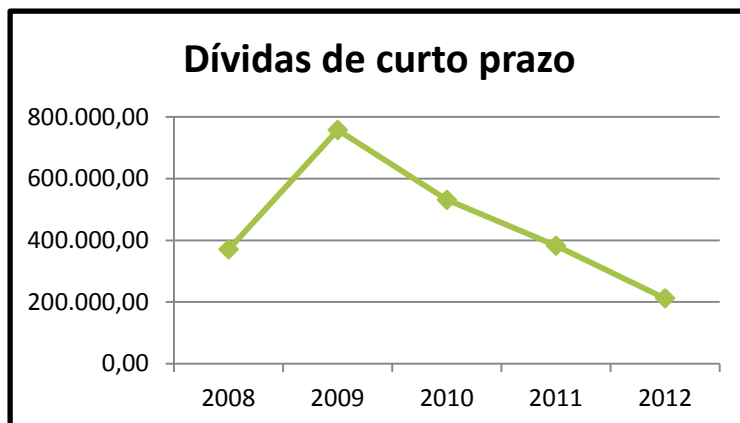
De salientar a excelente execução das receitas correntes que apresentam uma taxa de 104,24% face à previsão orçamental, tendo superado em 133.419,00 € as despesas correntes. Deste modo, foi cumprido o princípio do equilíbrio financeiro preconizado no Plano Oficial de Contabilidade das Autarquias Locais (POCAL), uma vez que as receitas correntes foram superiores ao total das despesas correntes.

Não nos agrada a execução das receitas de capital (56,2%) que são a única causa da diminuição da receita global (que apresenta um decréscimo de 5,4% em relação a 2011). Este decréscimo deve-se ao facto de os fundos comunitários (QREN / ON.2) estarem, desde março

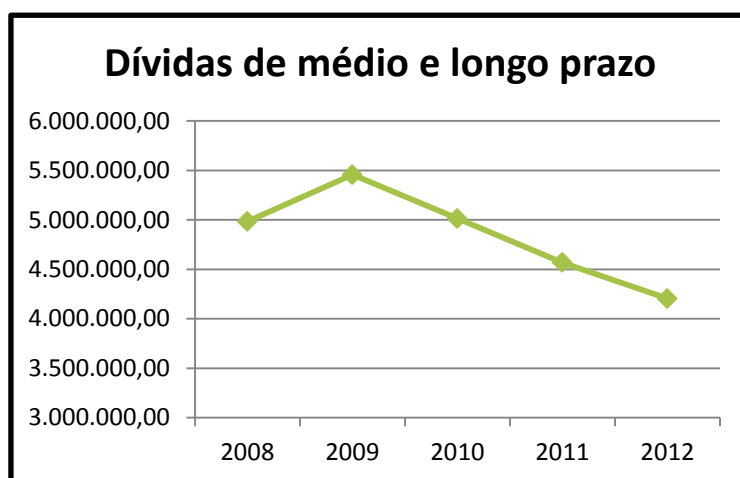
de 2012, a impedir a concretização de projetos aprovados, como o Parque da Vila, com um investimento de 1.197.000,00 € (cf. Resolução do Conselho de Ministros n.º 33/2012, de 15 de março).

Apresentamos, agora, os valores dos passivos financeiros do nosso Município, em 31 de dezembro de 2012:

**- Dívidas de curto prazo/fornecedores: 212.065,90 €** (menos 170.387,00 € do que em 31 de dezembro de 2011, o que representa um decréscimo anual de 44,5%.)



**- Dívidas de médio e longo prazo (empréstimos bancários): 4.203.774,75 €** (menos 364.550,00 € do que em 31 de dezembro de 2011, o que representa um decréscimo anual de 8%.)



O nosso Município é dos poucos que não precisa de qualquer saneamento financeiro! Devemos sentir orgulho por isso!

\*\*\*\*\*

Em síntese, ao longo de 2012, tornámos o nosso Concelho mais atento aos problemas sociais, diligente com as Instituições de carácter cultural, social e desportivo, empenhado na valorização da agricultura, mais apostado no turismo e financeiramente mais equilibrado.



Por tudo isto, julgamos que as nossas opções foram corretas e que estamos no bom caminho, embora conscientes de que ainda há muito por fazer.

A crise económica do país está para durar, mas não nos pode vencer!

O espírito determinado de enfrentar as dificuldades é uma característica dos portugueses e deve ser apanágio dos decisores políticos nacionais e locais.

No nosso concelho, a determinação e o esforço contra as dificuldades não estão em crise. Desde o início do nosso mandato autárquico apostámos num grande objetivo e compromisso: ajudar as pessoas e as Instituições do nosso concelho. «As pessoas em primeiro lugar» sempre foi o nosso lema.

Apesar da crise, temos um concelho para engrandecer e não estamos parados, como provam as páginas seguintes.


## Atividades do Município em 2012

### 1. EMPREGO

O desemprego é a principal consequência da crise económica que assola o país. A falta de emprego no país e no nosso concelho tem provocado o êxodo da população, sobretudo dos jovens que procuram soluções para a vida noutras paragens.

Apesar das dificuldades neste domínio, não nos alheámos dos problemas da falta de emprego e do rendimento económico das famílias. Com o objetivo de atenuar as dificuldades económicas dos munícipes, concretizámos as seguintes atividades:

- Contactámos e incentivámos empresários para investirem no nosso concelho em diversas áreas (turismo, centros de inspeções de veículos automóveis, comércio, etc.);
- Apoiámos técnica e financeiramente a elaboração de projetos no âmbito da agropecuária e do turismo rural e vários desses projetos foram aprovados e financiados pelos fundos comunitários;
- Incrementámos a atividade turística, alavanca da economia do concelho, através de várias iniciativas e atividades apresentadas em capítulo próprio (pág. 16);
- Mantivemos a eficácia do Gabinete de Apoio ao Agricultor. Através deste gabinete, entram no concelho muitas centenas de milhar de euros para apoiar os nossos agricultores e melhorar a qualidade de vida das suas famílias;



Gabinete de Apoio ao Agricultor

- Ao longo de 2012, integrámos cerca de 70 trabalhadores no Município, Escolas e Juntas de Freguesia ao abrigo de protocolos com o Instituto de Emprego e Formação Profissional (Programa CEI). Com este programa de emprego tivemos uma despesa de 100.318,32 €;

- Apoiámos e integrámos como trabalhadores na autarquia, ao abrigo do Regulamento de Apoio a Estruturas Sociais Desfavorecidas, alguns munícipes;
- Prestámos informação, através do Gabinete de Inserção Profissional (GIP), sobre medidas de apoio ao emprego e qualificação profissional;
- Iniciámos um projeto piloto de empreendedorismo de base local em Terras de Bouro, apoiado pelo IAPMEI (Instituto de Apoio às Pequenas e Médias Empresas e à Inovação).

## 2. AÇÃO SOCIAL

Além do emprego e do rendimento económico das famílias, outra grande preocupação das nossas decisões políticas, ao longo de 2012, centrou-se na «Ação Social».

Tudo se exige à Câmara Municipal, muito mais em momentos de crise como aqueles que estamos a viver, pois é o órgão de poder mais próximo dos cidadãos.

Conhecemos as dificuldades e o sofrimento de muitas pessoas e famílias e não ficámos indiferentes. Assim:

- Apoiámos as famílias carenciadas na melhoria das condições de habitabilidade e acessibilidade (elaboração de projetos, prestação de serviços da mão de obra gratuita, cedência de materiais, apoio financeiro para obras, etc.);
- Reabilitámos edifícios públicos para habitação social, nomeadamente escolas primárias desativadas (Gilbarbedo, Gogide, Refonteira e Vergaço);



A escola primária de Gilbarbedo, em Cibões, foi transformada em dois apartamentos para acolher famílias carenciadas.

- Apoiámos o pagamento de rendas de casas a famílias socialmente desfavorecidas;
- Apoiámos candidaturas à “Porta 65”: arrendamento de habitação para jovens;
- Criámos uma loja social que tem dado importante apoio ao nível do vestuário, mobiliário, alimentos, brinquedos, etc.;

- Desenvolvemos o projeto “Cávado Prospetivo” através do qual elaborámos a carta social municipal e supramunicipal;
- Candidatámo-nos à medida 7.2. do POPH para a elaboração e desenvolvimento do Plano Municipal para a Igualdade de Género;
- Aguardamos aprovação da candidatura à medida 7.7. do POPH para combatermos a violência doméstica;
- Constituímos uma parceria, através de protocolo, com o Instituto de Reinserção Social, acolhendo e acompanhando pessoas com condenações pelo Tribunal para executarem trabalhos a favor da comunidade;
- Assinámos um protocolo com o Instituto de Segurança Social, tendo assumido alguns serviços, nomeadamente na ação social, RSI e PCAAC (Programa Comunitário de Ajuda Alimentar a Carenciados);
- Organizamos um conjunto de atividades lúdicas, culturais e de lazer com idosos, no âmbito do projeto municipal “Envelhecer a Sorrir”;
- Somos parceiros no projeto supramunicipal “Bem Envelhecer”, promovido pela EAPN (Rede Europeia Anti-Pobreza), organizando e participando num conjunto de atividades lúdicas, culturais e de lazer com os idosos;



Atividades lúdicas para idosos

- Promovemos atividades recreativas e culturais com os idosos do concelho, destacando-se os encontros de convívio e confraternização, as colónias de férias e o Encontro Anual da Pessoa Idosa que, em 2012, decorreu em Fátima;



Convívio da Pessoa Idosa em Fátima

- Promovemos anualmente a Colónia de Férias Sénior na praia da Apúlia;
- Apoiámos e integrámos como trabalhadores na autarquia, ao abrigo do Regulamento de Apoio a Estruturas Sociais Desfavorecidas, alguns munícipes;
- Estabelecemos uma parceria com o Instituto Habitat.

### **2.1. Ação Social Escolar – Apoio a Crianças e Jovens**

Oferecemos a todos os alunos do 1.º ciclo do 1.º escalão de abono a totalidade dos manuais escolares (três manuais e respetivos cadernos de apoio). Aos alunos do 2.º escalão de abono são atribuídos dois manuais escolares e respetivos cadernos de apoio. Todos os alunos do 1.º ciclo recebem gratuitamente cadernos de atividades de apoio às Atividades de Enriquecimento Curricular (AEC) de Inglês.



Oferecemos todo o material de papelaria e desgaste (papel, tintas, lápis, marcadores, tinteiros, etc.) para as atividades escolares, lúdicas e expressivas do 1.º ciclo.

Garantimos os transportes escolares gratuitos a todos os alunos que frequentam o ensino pré-escolar e o ensino básico e para os alunos com necessidades educativas especiais. Devemos salientar que todas as crianças com NEE, sobretudo as de maior dependência, são transportadas por viaturas do Município gratuitamente. Diariamente transportamos um jovem com NEE para Guimarães. Comparticipamos em 50% o valor do passe escolar aos alunos que frequentam o

ensino secundário ou profissional. Mas se a capitação do respetivo agregado familiar for inferior a 50% da remuneração mínima mensal garantida, os alunos do ensino secundário e profissional usufruem de transporte escolar gratuito. Asseguramos regularmente transporte gratuito a todos os alunos para a realização de visitas de estudo, atividades desportivas, culturais e lúdicas.

Atribuímos apoios no âmbito das refeições escolares do 1.º ciclo. A todos os alunos do ensino pré-escolar é garantida a Componente de Apoio à Família (refeições e prolongamento de horário), com especial apoio do Município no serviço de refeições a todas as crianças no próprio estabelecimento de ensino, nos transportes e em materiais.

Para apoiar os vários serviços escolares (transporte de alunos, acompanhamento nos intervalos e no prolongamento de horário, etc.), o Município contratou 25 assistentes operacionais através de Contratos Emprego/Inserção (CEI). Importa referir que, no que diz respeito às crianças com NEE, o Município colocou uma assistente operacional por cada criança, situação que deixou de ser apoiada pelo ME.

Em colaboração com o Agrupamento de Escolas de Terras de Bouro, o Município dinamiza vários eventos e atividades que serão abordados no capítulo Cultura e Educação (pág. 27).

O Município, em parceria com as Juntas de Freguesia de Vilar da Veiga e Rio Caldo, promove o “ATL de Verão” para as crianças do pré-escolar e do 1.º ciclo, proporcionando-lhes gratuitamente inúmeras atividades desportivas, lúdicas e culturais (ex: idas à piscina, à praia, passeios de barco, visita a museus, convívios com idosos, etc.), bem como o transporte e a merenda da manhã e da tarde. Esta iniciativa do Município ajuda os pais que necessitam de trabalhar durante o verão.



Anualmente, o Município promove ainda a Colónia de Férias “Júnior” na praia.

Os nossos jovens que frequentam o ensino superior também usufruem de vários apoios do Município, de acordo com o Regulamento Municipal para o efeito.



Cumprindo a tradição do Natal, distribuímos prendas a todas as crianças que frequentam os jardins de infância e o 1.º ciclo do ensino básico. Em tempos de crise económica, é fundamental que se fortaleçam os valores da solidariedade e da fraternidade e que nenhuma criança se sinta marginalizada.



Através da Comissão de Proteção de Crianças e Jovens (CPCJ), foram acompanhadas, durante o ano 2012, diversas situações de crianças e jovens em risco (v.g., abandono e negligência parental; violência doméstica; abandono ou absentismo escolar, etc.);

Disponibilizámos ainda serviços municipais de apoio psicológico e psicopedagógico a todos os alunos que necessitarem destes serviços.

## **2.2. Apoio Municipal para Jovens**

Possuímos vários apoios para a fixação de jovens através da elaboração gratuita de projetos para habitação e para estruturas que, no âmbito do empreendedorismo, possam criar emprego. Também reduzimos as taxas municipais para as iniciativas dos jovens.

Como já foi referido, apoiámos candidaturas à “Porta 65”: arrendamento de habitação para jovens.

## **2.3. Programa de Apoio à Natalidade**

Como incentivo ou apoio à natalidade, o Município oferece aos bebés as vacinas não incluídas no Plano Nacional de Vacinação (PNV), nomeadamente a vacina pneumocócica e a vacina rotavírus. Estas vacinas podem ser substituídas na totalidade ou em parte por artigos de puericultura, bens alimentares e de higiene para bebés. Para concretizarmos este apoio, concretizámos protocolos com as farmácias do concelho, pois os artigos só poderão ser adquiridos nestas farmácias. Assim, além de ajudarmos os pais e os bebés, apoiamos a economia local.

### 3. TURISMO

Face aos condicionalismos impostos por vários regulamentos de gestão do nosso território, que não nos permitem a concretização de parques industriais e empresariais, o turismo surge como uma oportunidade estratégica para o desenvolvimento económico e criação de emprego.

Para favorecer a atividade turística e/ou divulgar o nosso concelho, apostámos na dinamização das estruturas municipais: os Postos de Turismo de Rio Caldo e do Gerês passaram a estar abertos todos os dias da semana e com prolongamento de horário ao fim de semana; o Núcleo Museológico e a “Porta do PNPG” assumiram um papel ativo de atração



Posto de Turismo do Gerês

de visitantes, através de diversas atividades culturais e recreativas, exposições e comemorações, sobretudo envolvendo escolas; a Marina de Rio Caldo, o Centro de Animação Termal do Gerês, a Casa dos Bernardos e o Centro Interpretativo da Rota dos Moinhos, em Santa Isabel do Monte, apesar da crise económica que tem reduzido a presença de visitantes e utentes, continuam a ser espaços municipais importantes para a dinamização do turismo.

A Galeria dos Miliários está concessionada por um período de dois anos e o Centro Interpretativo do Garrano, também concessionado a uma empresa concelhia de animação turística, está a necessitar de algumas intervenções de modo a promover a sua total utilização. É um desafio que queremos resolver a curto prazo.

Além da dinamização das estruturas municipais, apostámos na divulgação do nosso concelho nos meios de comunicação social e no aeroporto Sá Carneiro. Participámos em feiras e eventos ligados ao turismo: Bolsa de Turismo de Lisboa e Feira de Produtos Regionais Portugueses, em Nanterre, França.






Bolsa de Turismo de Lisboa e Feira de Nanterre em França



Reformulámos a revista turística municipal «À Descoberta do Gerês/Terras de Bouro», agora em vários idiomas: português, francês, inglês, espanhol e alemão.



Apostámos na animação turística: caminhadas na natureza e trilhos pedestres, atividades culturais, desportivas e recreativas, etc.



Outras iniciativas municipais de promoção do turismo:

- Organização de eventos: Gerês Romântico e Fim de Semana Gastronómico;
- Promoção da gastronomia: Fim de Semana Gastronómico e “Prove Terras do Gerês” (projeto em curso, em parceria com a APHORT, que valoriza a gastronomia local como fator de atração turística);
- Preocupação com a higiene dos espaços públicos (limpeza e recolha do lixo);
- Incentivo e apoio à construção de empreendimentos turísticos por parte de entidades particulares (candidaturas através da ATAHCA);
- Animação de Verão na Vila Termal do Gerês, Abertura da Época Termal e Encontro Nacional de Poetas;



A Vila do Gerês é, uma vez por ano, a casa dos poetas portugueses.

- Apoio à organização de eventos: Festa da Europa e Subida da Vezeira.



- Criação do Conselho Municipal de Turismo de Terras de Bouro: um órgão concelhio com caráter eminentemente consultivo, que coopera na política municipal de turismo, apresentando propostas, e promove a criação de condições para estimular o desenvolvimento da atividade turística no nosso concelho.

#### 4. AGRICULTURA, PECUÁRIA E SILVICULTURA

Assumimos o setor agrícola como um vetor fundamental de emprego e de economia familiar. Temos no nosso concelho muitas famílias que vivem dos rendimentos do trabalho na agricultura, pecuária e silvicultura.



Para podermos apoiar eficazmente o setor agrícola, como já referimos atrás, mantivemos a dinâmica do «Gabinete de Apoio ao Agricultor» que tem sido um êxito e que oferece os seguintes serviços de forma gratuita:

- Candidaturas a apoios financeiros, elaboração de candidaturas de projetos, programas de formação e informação, apoio jurídico, organização de eventos (concursos, exposições, visitas, ações de formação, etc.).

O GAA tem um protocolo com a Associação de Jovens Agricultores de Portugal (AJAP) cujo principal objectivo é apoiar os agricultores. Com este protocolo, o GAA assume-



se também como uma delegação da AJAP, apoiando todos os jovens que desejem desenvolver projetos agrícolas, de pecuária e de silvicultura.

Ao longo de 2012, o GAA elaborou cerca de 750 candidaturas ao Pedido Único 2012: ajudas ao rendimento, ajudas animais (bovinos, ovinos e caprinos), raças autóctones, medidas agro-ambientais, apoio ao pastoreio extensivo, medidas agro e silvo-ambientais, manutenção da atividade agrícola em zonas desfavorecidas.

## 5. ACESSIBILIDADES

A melhoria das acessibilidades é, desde o início do nosso mandato autárquico, uma das principais preocupações. Em 2012, continuámos a requalificação de várias vias municipais. Fizemos pavimentações em tapete betuminoso em Valdosende, Vilar da Veiga, Campo do Gerês, Carvalheira, Chorense, Souto e Balança e procedemos à pintura de várias estradas.



Alargamento e pavimentação da rua principal de Sá – Souto e de várias ruas secundárias



Pavimentação e pintura da EM para o Gerês



Pavimentação e pintura da EM em Brufe



Pavimentação e pintura da EM em Gondoriz



Pavimentação e pintura da EM para Gondoriz, Cíbões e Brufe



Pavimentação de rua em Carvalheira



Pavimentação e pintura da EM na Balança



Pavimentação de rua em Chorense



Pavimentação e pintura da EM entre  
Souto – Ribeira – Balança – Chorense



Alargamento, pavimentação e pintura  
da rua de acesso à Igreja, em Souto



Pintura da EM  
entre Covide e Campo do Gerês



Alargamento e pintura da EM  
no Campo do Gerês





Procedemos também ao arranjo de estradas com piso em terra, dando-lhes as condições necessárias para a circulação automóvel. As estradas Balança/Santa Cruz, Gogide/Santa Cruz e Campo do Gerês/Mata de Albergaria sofreram intervenções no piso e ficaram, por algum tempo, com boas condições de circulação. Apesar de uma dessas vias se encontrar dentro da área do Parque Nacional da Peneda-Gerês, foi a Câmara Municipal que tomou a iniciativa e pagou as despesas com as intervenções.

O rigor do inverno provocou inúmeras situações de calamidade nas vias municipais. Tivemos dezenas de situações de derrocadas e de estradas total ou parcialmente impedidas ao trânsito. A situação mais grave foi a da ponte junto à igreja de Santa Isabel do Monte que teve de ser reconstruída na totalidade.



Reconstrução da ponte em Santa Isabel do Monte

## 6. REQUALIFICAÇÃO DE ESPAÇOS PÚBLICOS

Procedemos à requalificação de vários espaços públicos, o que evidencia a nossa preocupação no adorno do concelho e em contribuir para o bem-estar das pessoas residentes e das que nos visitam. Destacamos:



- Arranjos na sede do concelho: manutenção de jardins, quadros em azulejos, intervenções pontuais junto à piscina municipal.
- Requalificação da rua da Igreja Paroquial, em Gondoriz.
- Arranjos urbanísticos em Valdosende: pavimentações, passeios e construção de muros.



Arranjos urbanísticos no Chamadouro, Assento e Paradela – Valdosende



Arranjo urbanístico em Ervedeiros – Carvalheira



- Colaboração na requalificação de espaços públicos no lugar da Ermida: construção de um palco e de casas de banho públicas (em parceria com a Comissão de Baldios da Ermida e com a ATACE)

Procedemos também à limpeza de estradas municipais (fizemos dezenas de quilómetros de limpezas de bermas) e de espaços para as festas das freguesias.

## 7. ÁGUA E SANEAMENTO

O abastecimento domiciliário de água é um direito básico das populações. Frequentemente surgem problemas no abastecimento de água em várias freguesias, sobretudo no verão, o que acarreta situações intoleráveis para os munícipes. Para resolver algumas das situações mais preocupantes, procedemos à substituição e ampliação da rede de abastecimento de água na freguesia de Carvalheira (Ervedeiros).

Quanto ao saneamento básico, colocámos a rede de saneamento no lugar de Ervedeiros, na freguesia de Carvalheira, e resolvemos pequenas situações pontuais em algumas freguesias.



Rede de água e saneamento em Ervedeiros - Carvalheira

Resolvemos também problemas de abastecimento domiciliário de água no lugar do Assento, em Valdosende, na freguesia de Gondoriz, no lugar da Ermida e na sede do concelho.

## 8. URBANISMO, PLANEAMENTO E HABITAÇÃO

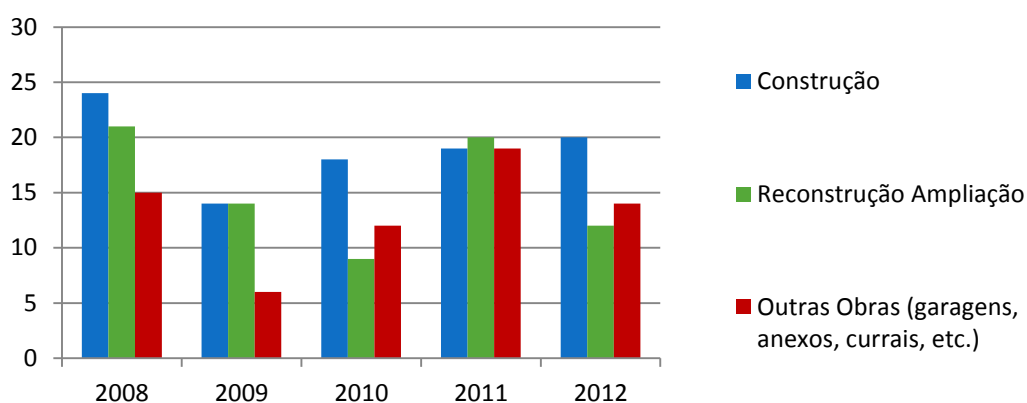
Vivemos no nosso concelho (e no país) uma crise de construção de habitação. As limitações impostas pelo atual PDM e as dificuldades económicas dos munícipes têm contribuído significativamente para a crise de habitação que atravessamos.

No domínio do urbanismo e planeamento, empenhámo-nos na revisão do atual Plano Diretor Municipal (PDM) e tudo fizemos para acelerar essa revisão. Da parte do Município o trabalho está concluído, faltando a validação da nossa proposta por entidades externas para que o documento seja colocado em discussão pública.

Apesar de vivermos tempos de crise e das limitações impostas pelo PDM, durante o ano de 2012 foram concedidas 20 licenças de construção de habitação e 12 licenças de reconstrução.

Apoiámos as famílias com dificuldades económicas e todos os jovens e casais jovens do concelho, através da oferta de projetos elaborados pelo Gabinete de Apoio ao Munícipe (GAM) e da redução do valor das taxas e licenças de construção.


O Gabinete de Apoio ao Munícipe elaborou 32 projetos para obras particulares e 18 projetos para as Juntas de Freguesia e outras Instituições do concelho. Merecem destaque os projetos de requalificação das instalações dos Bombeiros Voluntários de Terras de Bouro, das casas mortuárias de Cibões e de Sta. Isabel do Monte.



	Construção	Reconstrução Ampliação	Outras obras (garagens, anexos, currais, etc.)
<b>2008</b>	<b>24</b>	<b>21</b>	<b>15</b>
<b>2009</b>	<b>14</b>	<b>14</b>	<b>6</b>
<b>2010</b>	<b>18</b>	<b>9</b>	<b>12</b>
<b>2011</b>	<b>19</b>	<b>20</b>	<b>19</b>
<b>2012</b>	<b>20</b>	<b>12</b>	<b>14</b>

## 9. CULTURA, EDUCAÇÃO E RECREIO

No domínio da cultura, dinamizámos atividades nos Museus de Vilarinho da Furna e da Geira, apoiámos os grupos de teatro do concelho, publicámos obras literárias e de preservação da cultura do nosso concelho, como *Contos Tradicionais – Terras de Bouro em textos e contextos* e *Gerês – 10 Anos de Poesia*.



Promovemos exposições de fotografia (“No Reino Maravilhoso”, de António Cunha), de azulejos (“Gerês em 15 por 15”, de diversos autores) e de cerâmica (“Fim do Ciclo”, de Dario Boaventura).



Exposição de fotografia



Exposição de cerâmica

As inúmeras festas religiosas nas freguesias e as Festas Concelhias assumem um caráter iminentemente recreativo, embora sejam marcadas pela nossa cultural popular de minhotos: o folclore, o arraial profano e a religião sempre andaram de mãos dadas. No sentido de contribuirmos para a preservação das tradições culturais e religiosas, mantivemos o apoio a

todas as comissões de festas das diversas freguesias do concelho que contratassem grupos musicais ou ranchos folclóricos concelhios, através da atribuição de um apoio financeiro de 400,00 €.

As festas populares são também um excelente cartaz turístico, que trazem ao concelho milhares de visitantes, contribuindo para a dinamização da economia local. Podemos afirmar que as Festas Concelhias em honra de S. Brás são o maior acontecimento popular e recreativo do nosso concelho. Por isso, a Câmara Municipal assume a organização destas Festas e empenha-se no seu êxito. O orçamento municipal obriga a contenção na despesa, mas as Festas Concelhias continuam a manter um nível elevado no seu programa de animação.



Festas Concelhias em honra de S. Brás



Realizámos o Encontro Concelhio de Cantares de Natal e Reis, o Dia Internacional dos Museus, o X Encontro de Tocadores de Concertina e Cantares ao Desafio, o XII Encontro Nacional de Poetas no Gerês, as Jornadas Europeias do Património, as Comemorações do Dia do Município e a Feira de S. Martinho, eventos que marcam e divulgam as nossas tradições culturais.





Encontro Concelhio de Cantares de Natal e Reis



Comemoração do Dia do Município: apresentação de uma obra editada pela Câmara Municipal



Encontro de Tocadores de Concertina



Feira de S. Martinho

Participámos na organização das exposições de ovos da Páscoa (com 22 participantes) e de presépios (com 16 participantes) de forma a mantermos as tradições da Páscoa e do Natal.



Exposições de presépios e de ovos da Páscoa



Em parceria com o Agrupamento de Escolas de Terras de Bouro, promovemos o Dia Internacional da Convenção dos Direitos das Crianças, O Dia Mundial do Ambiente e das Florestas e apoiámos a realização do Desfile de Carnaval, das Marchas dos Santos Populares e do Dia Mundial da Criança.



Desfile de Carnaval: as ruas da sede do concelho enchem-se de cor e alegria com centenas de crianças e jovens provenientes de todos os estabelecimentos do Agrupamento de Escolas de Terras de Bouro.





Marchas populares e atividades do Dia Mundial da Criança



No domínio da educação, colaborámos nas atividades educativas das nossas escolas e Agrupamento de Escolas; melhorámos as condições físicas de ensino e de aprendizagem nas escolas através de obras e de materiais; organizámos os transportes escolares e o concurso de professores para as Atividades de Enriquecimento Curricular. Alguns destes aspetos já foram referenciados no capítulo “Ação Social Escola”

## 10. AMBIENTE E PATRIMÓNIO NATURAL

A preservação do ambiente é uma preocupação constante do Executivo Municipal. Neste sentido, apoiámos todas as iniciativas e atividades no âmbito da educação ambiental promovidas na Porta do PNPG do Campo do Gerês pelas escolas do concelho ou de outros concelhos. Com o objetivo de educarmos as nossas crianças e jovens para os valores da cidadania, celebrámos o Dia Mundial do Ambiente e o Dia Mundial da Floresta, contando sempre com a colaboração do Agrupamento de Escolas de Terras de Bouro.

Aceitámos parcerias com outras entidades (EDP, AMO, etc.) para as atividades de reflorestação das áreas ardidas e limpeza de plantas invasoras no nosso concelho e participámos no projeto «Limpar Portugal».



Apostámos na limpeza e higiene de espaços públicos, como parques de merendas e praias fluviais.

## 11. PATRIMÓNIO ARQUITETÓNICO

Prestámos o apoio técnico e financeiro para a conservação do património concelhio constituído pelas igrejas e capelas, espigueiros e moinhos (apoio na elaboração de vários projetos para submeter aos fundos comunitários através do PRODER – ATAHCA)

Requalificação da capela de Padrós,  
em Chamoim





Em 2012, pintámos a escola primária do Gerês e recuperámos as escolas primárias de Moimenta, para aí instalarmos o Centro Municipal de Valências de Apoio à Comunidade Local, e a de Gilbarbedo, para habitação social.

## 12. DESPORTO

No sentido de fomentar a prática desportiva e toda a formação humana que essa prática encerra e transmite, concretizámos as seguintes iniciativas e atividades:

- Apoio financeiro aos clubes do concelho que fomentam a prática desportiva regular e federada (G. D. Gerês, A. D. Terras de Bouro, G. D. Rio Caldo, Núcleo Rio Homem e Associação Lúrio do Gerês);
- Realização do Torneio Concelhio de Futsal;
- III clássica de ciclismo entre a Póvoa de Varzim e o Campo do Gerês;
- Provas de Atletismo;



- Requalificação do Parque Desportivo da Pereira, na Vila do Gerês;



- Colaborámos na organização ou apoiámos vários eventos desportivos no concelho: V Ultra Trail Geira – Via Romana, Campeonatos Nacionais de Orientação, Campeonato Regional de BTT, Prova de BTT “Trilhos do Gerês”, Prova de TT “À Descoberta do Gerês por maus caminhos”.



#### 14. PROTEÇÃO CIVIL, SEGURANÇA E TRÂNSITO

Através do Gabinete de Proteção Civil do Município, procedemos à atualização do Plano Municipal de Emergência (PME), ao acompanhamento de simulacros realizados por diversas entidades, ao tratamento de dados relativos a incêndios e acidentes rodoviários

ocorridos no Município de Terras de Bouro e à participação nas reuniões distritais da Proteção Civil e da Segurança Rodoviária.

Através dos dois placards eletrónicos colocados um na sede do concelho e outro em Rio Caldo, divulgámos situações de risco e apelámos ao comportamento cívico das pessoas tendo em vista a proteção do nosso património natural e florestal.

O Município apoiou, através de um protocolo com a Associação Florestal do Cávado, o funcionamento de uma brigada de sapadores florestais que trabalha na prevenção de riscos de incêndio e na preservação da natureza.

Adquirimos, através da candidatura aos fundos comunitário “Gestão e Prevenção de Riscos”, uma lâmina limpa Neves e dois espalhadores de sal que já resolveram problemas de gelo e de neve nas estradas do concelho.



Lâmina limpa Neves  
e espalhador de sal



Relacionado com a segurança e os direitos das pessoas, sobretudo no domínio da justiça, o Município possui um Julgado de Paz há 8 anos que tem resolvido inúmeras situações de conflito entre munícipes.

Relativamente ao trânsito, as medidas já tomadas nos dois anos anteriores, como a colocação de parcometros na sede do concelho e a criação ou arranjo de locais de estacionamento, continuaram a dar bons resultados ao longo de 2012.

## 15. SAÚDE E BEM ESTAR

Neste domínio desenvolvemos ou concretizámos as seguintes medidas:

- Disponibilizámos meios humanos e viaturas ao Centro de Saúde para prestação de cuidados médicos e de enfermagem ao domicílio, mantendo um ótimo espírito de colaboração com o Centro de Saúde do Concelho;
- Assegurámos os encargos salariais de uma operacional de apoio à equipa de Cuidados Continuados Integrados (ECCI);
- Assegurámos o transporte gratuito às crianças acompanhadas pela Comissão de Proteção de Crianças e Jovens (CPCJ) a consultas médicas em clínicas e hospitais;



- Assegurámos transporte gratuito a todas as pessoas para a realização de rastreios de saúde desenvolvidos no concelho. Apoiámos a Liga Portuguesa Contra o Cancro, disponibilizando transportes a todas as mulheres em idade rastreável (45-69 anos) para a sede do concelho para realizarem uma mamografia (foram realizados 607 exames). Após esses exames radiológicos, surgiram vários casos de dúvida e o Município garantiu o transporte a todas as mulheres para o IPO do Porto para uma consulta clínica de aferição (foram transportadas 36 mulheres);

- Desenvolvemos vários projetos direcionados para as crianças e jovens, nomeadamente projetos de saúde oral e de nutrição;



- Prestámos apoio psicossocial e de terapia da fala, nas escolas e no Centro Municipal de Valências de Apoio à Comunidade Local.

A Câmara Municipal apoiou a realização das Primeiras Jornadas de Saúde na Comunidade, organizadas pela Unidade de Cuidados na Comunidade (UCC) de Terras de Bouro. A UCC assume um papel de grande relevo nos cuidados de saúde dos mais necessitados e acamados.

Lamentámos que, devido à falta de médicos, os serviços de saúde no concelho não tivessem a qualidade e as respostas que as pessoas merecem. Reconhecemos, contudo, o excelente trabalho realizado pelos profissionais de saúde existentes no Centro de Saúde.

## 16. SERVIÇOS MUNICIPAIS

Para melhorar a eficácia dos serviços municipais, continuámos e concluímos o processo de modernização da gestão e administração municipal, através da simplificação dos procedimentos e do maior aproveitamento das novas tecnologias.

Procurando servir cada vez melhor os munícipes, criámos o balcão único de atendimento e melhoramos as condições físicas do edifício antigo da Câmara Municipal.



O Balcão Único de Atendimento do nosso Município foi inaugurado no dia 25 de abril de 2012. Com a criação deste novo espaço, proporcionámos melhores condições de atendimento ao público e aumentámos a eficácia das respostas às solicitações dos munícipes. É um local inovador e agradável, que resultou da transformação de um espaço que funcionava quase como um complemento ao armazém municipal. É uma obra para o bem-estar de todos os utentes dos serviços municipais. Queremos sublinhar que os nossos agricultores têm finalmente um espaço digno de acolhimento e de trabalho.

Para proporcionar um efetivo apoio ao munícipe, a Câmara Municipal disponibiliza os serviços dos seguintes gabinetes:

- Gabinete de Gestão da Qualidade dos Serviços Municipais. Pela primeira vez, os Serviços Municipais têm Certificação de Qualidade concedida pela APCER;
- Gabinete de Apoio ao Agricultor (GAA): elaboração de candidaturas e prestação de outros serviços no âmbito da agricultura, pecuária e florestas;
- Gabinete de Apoio às Juntas de Freguesia;
- Gabinete de Desenvolvimento Económico, Empreendedorismo e Inovação (GDEEI): elaboração e acompanhamento do financiamento de candidaturas municipais no âmbito do QREN (ON2 e CIM Cávado) e apoio na elaboração de candidaturas de particulares aos fundos comunitários no âmbito do PRODER, através da ATAHCA;
- Gabinete de Apoio ao Munícipe (GAM): elaboração de projetos para munícipes carenciados e para Instituições (Juntas de Freguesia, Associações, Centros Sociais ou de Solidariedade Social, etc.). projetos das casas mortuárias; projetos de casas particulares para pessoa carenciadas e jovens, etc.;
- Gabinete de Apoio ao Emigrante (GAE): presta apoio aos munícipes emigrados ou em vias de regressarem ao seu país, em áreas como a segurança social, a equivalência e/ou reconhecimento de habilitações académicas, assuntos de natureza jurídica, formação profissional e legalização de veículos, entre outros;

- Gabinete de Apoio Jurídico (GAJ): presta informações e apoio aos munícipes em situações de interpretação das leis e administrativas, na apresentação de exposições, nos diferendos e conflitos provocados por obras particulares, etc.

A Câmara Municipal ainda disponibiliza apoio na mediação de conflitos de consumo através de mediação, conciliação e arbitragem e informa os consumidores e agentes económicos dos seus direitos e deveres sobre o mercado de produtos e serviços (CIAB: Centro de Informação, Mediação e Arbitragem de Consumo de Braga – Tribunal Arbitral de Consumo).

## 17. OBRAS MUNICIPAIS EM 2012

Ao longo de 2012 concretizámos as seguintes obras municipais com recurso a fundos comunitários (QREN):

- Balcão Único de Atendimento, inaugurado no dia 25 de abril de 2012, integrado no projeto “Modernização e Interligação dos Serviços Municipais”;



Balcão Único de Atendimento

- Conclusão da Piscina Municipal;



Piscina Municipal

- Execução do projeto “*Aqua Cávado*”, que está a criar centros de promoção turística, requalificação de espaços públicos e criação de trilhos pedestres no vale do Cávado e no vale do Homem;



Projeto *Aqua Cávado* em Valdosende



- Requalificação da rede viária Municipal;
- Conclusão dos projetos “Cávado Digital” e “Gestão e Prevenção de Riscos”;
- Execução do projeto *Natur* Parque, no Campo do Gerês.

Reformulámos o projeto do Parque da Vila, na sede do concelho, e aguardamos a sua aprovação definitiva para darmos início à sua execução (trata-se de um projeto apanhado na “operação limpeza” do QREN, por estar contratado há mais de seis meses e com execução financeira inferior a 10%; cf. Resolução do Conselho de Ministros n.º 33/2012, de 15 de março).

Elaborámos os projetos e apresentámos candidatura aos fundos comunitários para a Requalificação da Vila Termal do Gerês, para a Loja Interativa de Turismo de Rio Caldo, para a Instalação de Reguladores de Fluxo Luminoso na iluminação pública e para o Ciclo Urbano da Água: redes de água e saneamento.



Concluímos os projetos do Arranjo Urbanístico das Margens da Albufeira da Caniçada / Ecovia Rio Caldo – Gerês, da Praia Fluvial do Alqueirão, do Açude no Rio Homem, da Central de Camionagem, da Requalificação de Estradas Municipais, da Recuperação de Trilhos Pedestres e da Variante de Covide e aguardamos a abertura de avisos de candidatura aos fundos comunitários.

Quanto à nossa gestão dos fundos comunitários, neste momento atingimos uma execução financeira de 98% ao nível dos projetos contratualizados através da CIM do Cávado e de cerca de 60% ao nível do ON.2. Globalmente, atingimos uma execução do QREN que ronda os 77%.

Decidimos, com recurso ao orçamento municipal, requalificar o Parque Desportivo da Pereira, na Vila do Gerês, de modo a criarmos as condições para o desenvolvimento da prática desportiva entre as crianças e os jovens do vale do Cávado e contribuir para a dinamização do comércio local. Procedemos à colocação de relva sintética e à requalificação do espaço envolvente e dos balneários antigos.



Construímos a casa mortuária e requalificámos a rua de acesso à Igreja Paroquial, em Gondoriz.



Casa mortuária de Gondoriz e requalificação do espaço envolvente





Iniciámos em 2012 e estamos neste momento a construir as casas mortuárias de Santa Isabel do Monte e de Cibões e a respetiva requalificação do espaço envolvente.



Casa mortuária de Santa Isabel do Monte



Casa mortuária de Cibões

Não conseguimos, apesar do nosso empenho, dar início à construção da variante de Covide devido ao parecer negativo da CCDR-N. Temos de aguardar pela revisão em curso do PDM para regularizarmos o projeto desta obra.

\*\*\*\*\*

Importa, agora, clarificar a situação de todas as obras e projetos com fundos comunitários geridos pelo Município e que tiveram influência direta no Orçamento Municipal no ano de 2012:

Quadro das obras apoiadas pelo QREN (CIM Cávado e ON.2) com execução financeira em 2012

Obra ou Projeto	Investimento total (C/IVA)	Encargos para a CMTB	Observações
Piscina Municipal	1.322.966,00 €	822.966,00 €	Concluído c/ trabalhos a menos (40.876,00 €)
Aqua Cávado	675.984,00 €	15%	Em execução
Rede Viária Municipal	1.411.577,00 €	15%	Concluído

<b>Obra ou Projeto</b>	<b>Investimento total (C/IVA)</b>	<b>Encargos para a CMTB</b>	<b>Observações</b>
Natur Parque do Campo do Gerês	568.586,00 €	15%	Em execução
Parque da Vila de Terras de Bouro	1.271.882,00 €	15% €	Aguarda revalidação. Projeto aprovado há mais de seis meses e com execução financeira inferior a 10%; cf. resolução do Conselho de Ministros n.º 33/2012, de 15 de março.
Modernização e interligação dos Serviços Municipais	540.791,00 €	15%	Concluído
Cávado Digital	149.670,00 €	15%	Concluído
Gestão e Prevenção de Riscos	90.788,00 €	15%	Concluído
<b>TOTAL</b>	6.073.121,00 €		

Aproveitamos também para esclarecer a situação de todas as obras e projetos candidatados pelo Município aos Fundos Comunitários (QREN / ON.2 / POVT) e que ainda não foram aprovados ou estão a aguardar abertura de candidaturas.

Quadro dos projetos candidatados ao QREN (ON.2 / POVT) e a aguardar aprovação

<b>Obra ou Projeto</b>	<b>Investimento total (C/IVA)</b>	<b>Encargos para a CMTB</b>	<b>Observações</b>
Requalificação da Vila Termal do Gerês	486.711,00 €	15%	Aguarda aprovação desde setembro/2011
Rede de Lojas de Turismo – Rio Caldo	209.438,00 €	15%	Impossibilidade de continuar a candidatura por não haver registo de propriedade.
Instalação de Reguladores de Fluxo Luminoso – iluminação pública	204.167,00 €	15%	Aguarda aprovação desde outubro/2011
Ciclo Urbano da Água: redes de água e saneamento	1.106.473,00 €	15%	Aguarda aprovação desde outubro/2012
<b>TOTAL</b>	2.006.789,00 €	15%	

Quadro dos projetos a aguardar abertura de candidaturas no QREN (ON.2)

Obra ou Projeto	Investimento total (S/IVA)	Encargos para a CMTB	Observações
Ecovia Rio Caldo – Gerês: margens da albufeira da Caniçada	1.690.000,00 €	15%	Projeto elaborado
Central de Camionagem	800.000,00 €	15%	Projeto elaborado
Açude no Rio Homem	350.000,00 €	15%	Projeto elaborado
Praia Fluvial do Alqueirão	350.000,00 €	15%	Projeto elaborado
Rede de Trilhos Pedestres	200.000,00 €	15%	Projeto elaborado
Requalificação de Vias Municipais	450.000,00 €	15%	Projeto elaborado
Variante de Covide (Eliminação de pontos negros no trânsito)	300.000,00 €	15%	Projeto elaborado
<b>TOTAL</b>	4.140.000,00 €	15%	

## 18. APOIO ÀS JUNTAS DE FREGUESIA

Por solicitação das Juntas de Freguesia, realizámos inúmeras obras nas freguesias: pavimentações de vias, redes de água e saneamento, recuperação de escolas, limpeza de caminhos e vias de acesso, requalificação de espaços públicos, alargamento de cemitérios, casas mortuárias, etc.

Como referimos na Introdução a estes Documentos de Prestação de Contas, não conseguimos aprovar e protocolar algumas obras necessárias nas freguesias e solicitadas pelos Senhores Presidentes das Juntas devido às dificuldades económicas que o Município atravessa e nunca por indiferença ou esquecimento.

Não mencionamos neste relatório muitas obras protocoladas com as Juntas de Freguesia: pavimentações de ruas e caminhos, construção de muros, alargamento de vias, regadios, etc.

## 19. NOTAS FINAIS

O dinamismo de um Município não resulta só de obras e atividades de grande visibilidade, mas também se mede por iniciativas menos visíveis, simples e úteis.

Abrimos uma delegação da Câmara Municipal em Rio Caldo, onde o Presidente da Câmara, todas as terças-feiras, durante a manhã, atende os munícipes que desejarem falar com ele. Não permitimos que o Posto dos Correios na Vila do Gerês encerrasse e tudo fizemos, com gastos para o orçamento municipal, para que o nosso concelho não ficasse em zona de sombra quanto à TDT (Televisão Digital Terrestre).

Conscientes das dificuldades financeiras do país e das autarquias, executámos uma política rigorosa de apoios financeiros e de atribuição de subsídios, seguindo os princípios orientadores definidos no Orçamento Municipal para 2012.

Na verdade, reduzimos as despesas em todos os eventos organizados pelo Município. Por exemplo, reduzimos em cerca de 10% as despesas com as Festas Concelhias de 2012 que, pela primeira vez, nos últimos oito anos, ficaram abaixo dos 40.000,00 € de comparticipação do orçamento municipal; reduzimos em cerca de 10% as despesas com a Feira de S. Martinho e em cerca de 5% as despesas com a animação de verão na vila do Gerês.

Reduzimos, ao longo de 2012, as despesas e as dívidas municipais. Julgamos que todos reconhecem o nosso esforço e preocupação com o equilíbrio das contas do Município. A prová-lo está a redução contínua e sustentada do passivo financeiro do Município tanto de curto prazo como de médio e longo prazo.

Apesar dos constrangimentos orçamentais provocados pela diminuição da receita municipal, consideramos ter atingido um desempenho globalmente positivo nas atividades desenvolvidas e na despesa efetuada, pelo que solicitamos a aprovação destes Documentos de Prestação de Contas pelos Senhores Deputados Municipais.

Terras de Bouro, 5 de abril de 2013

O Presidente da Câmara Municipal,

Joaquim José Cracel Viana

<b>Balanço</b>		<b>1</b>			
<b>Designação da entidade</b>		<b>Município de Terras de Bouro</b>			
<b>Gerência</b>		<b>1 de janeiro a 31 de dezembro de 2012</b>			
<b>CÓDIGO DAS CONTAS</b>	<b>ATIVO</b>	<b>EXERCÍCIOS</b>			
		<b>2012</b>			<b>2011</b>
		<b>AB</b>	<b>A/P</b>	<b>AL</b>	<b>AL</b>
	Imobilizado:				
451	Bens de domínio público				
452	Terrenos e recursos naturais	146.252,51			145.502,51
453	Edifícios	5.286.430,23	693.824,98	4.592.605,25	4.674.288,17
455	Outras construções e infraestruturas	50.195.412,97	15.539.498,30	34.655.914,67	34.244.662,72
459	Bens do património histórico, artístico e cultural	149.695,24		149.695,24	149.695,24
445	Outros bens de domínio público				
446	Imobilizações em curso	1.276.627,99		1.276.627,99	1.417.961,05
	Adiantamentos por conta de bens de domínio público				
		<b>57.054.418,94</b>	<b>16.233.323,28</b>	<b>40.821.095,66</b>	<b>40.632.109,69</b>
	Imobilizações incorpóreas				
431	Despesas de instalação				
432	Despesas de investigação e de desenvolvimento				
443	Propriedade industrial e outros direitos				
449	Imobilizações em curso				
	Adiantamentos por conta de imobilizações incorpóreas				
	Imobilizações corpóreas				
421	Terrenos e recursos naturais	3.092.960,80		3.092.960,80	3.092.960,80
422	Edifícios e outras construções	20.132.173,57	2.169.000,60	17.963.172,97	16.417.867,95
423	Equipamento básico	1.646.934,65	1.174.474,61	472.460,04	481.544,38
424	Equipamento de transporte	1.828.146,68	1.333.665,02	494.481,66	572.619,30
425	Ferramentas e utensílios	11.430,80	11.373,01	57,79	40,84
426	Equipamento administrativo	1.572.231,94	1.140.781,87	431.450,07	495.019,75
427	Taras e vasilhame				
429	Outras imobilizações corpóreas	13.145,95	10.254,22	2.891,73	2.948,04
442	Imobilizações em curso	2.235.338,68		2.235.338,68	3.338.710,72
448	Adiantamento por conta de imobilizações corpóreas				
		<b>30.532.363,07</b>	<b>5.839.549,33</b>	<b>24.692.813,74</b>	<b>24.401.711,78</b>
	Investimentos financeiros				
411	Partes de capital	232.819,62		232.819,62	161.859,62
412	Obrigações e títulos de participação				
414	Investimentos em imóveis	944.216,71		944.216,71	944.216,71
415	Outras aplicações financeiras				
441	Imobilizações em curso				
447	Adiantamentos por conta de investimentos financeiros				
		<b>1.177.036,33</b>		<b>1.177.036,33</b>	<b>1.106.076,33</b>
	Circulante:				
	Existências:				
36	Matérias-primas, subsidiárias e de consumo	82.673,80		82.673,80	105.976,13
35	Produtos e trabalhos em curso				
34	Subprodutos, desperdícios, resíduos e refugos				
33	Produtos acabados e intermédios				
32	Mercadorias	20.332,42		20.332,42	19.125,90
37	Adiantamentos por conta de compras				
		<b>103.006,22</b>		<b>103.006,22</b>	<b>125.102,03</b>
	Dívidas de terceiros - Medio e longo prazos: (a)				
	Dívidas de terceiros - Curto prazo:				
28	Empréstimos concedidos				
211	Clientes c/c	160.617,07		160.617,07	45.631,16
212	Contribuintes c/c				
213	Utentes c/c				
218	Clientes, contribuintes e utentes de cobrança duvidosa	3.300,60		3.300,60	3.526,60
251	Devedores pela execução do orçamento				
229	Adiantamentos a fornecedores				
2619	Adiantamentos a fornecedores de imobilizado				
24	Estado e outros entes públicos				6.456,26
264	Administração autárquica				
262+263+267+268	Outros devedores				5.106,80
		<b>163.917,67</b>		<b>163.917,67</b>	<b>60.720,82</b>
	Títulos negociáveis:				
151	Ações				
152	Obrigações e títulos de participação				
153	Títulos de dívida pública				
159	Outros títulos				
18	Outras aplicações de tesouraria				



12	Disponibilidades	420.500,05		420.500,05	516.104,39
11	Depósitos em instituições financeiras	2.836,14		2.836,14	7.919,11
	Caixa	<b>423.336,19</b>		<b>423.336,19</b>	<b>524.023,50</b>
	Acréscimos e diferimentos:				
271	Acréscimos de proveitos	22.275,96		22.275,96	21.861,14
272	Custos diferidos	<b>22.275,96</b>		<b>22.275,96</b>	<b>21.861,14</b>
	<b>Total de Amortizações</b>		<b>22.072.872,61</b>		
	<b>Total de Provisões</b>				
	<b>Total do Ativo</b>	<b>89.476.354,38</b>	<b>22.072.872,61</b>	<b>67.403.481,77</b>	<b>66.871.605,29</b>

CÓDIGO DAS CONTAS	PASSIVO	EXERCÍCIOS	
		2012	2011
51	Fundos próprios:		
55	Património	47.260.551,23	47.260.551,23
56	Ajustamento de partes de capital em empresas		
	Reservas de reavaliação		
	Reservas:		
571	Reservas legais	423.079,42	412.826,96
572	Reservas estatutárias		
573	Reservas contratuais		
574	Reservas livres		
575	Subsídios		
576	Doações		
577	Reservas decorrentes de transferências de ativos		
59	Resultados transitados	4.630.409,00	4.390.612,37
88	Resultado líquido em exercício	433.945,23	250.049,09
	<b>Total de Fundos Próprios</b>	<b>52.747.984,88</b>	<b>52.314.039,65</b>
292	Passivo:		
	Provisões para riscos e encargos	158.772,85	317.545,69
		158.772,85	317.545,69
2312	Dívidas a terceiros - Médio e longo prazos (a)		
	Empréstimos de médio e longo prazos	4.203.774,75	4.568.325,74
		<b>4.203.774,75</b>	<b>4.568.325,74</b>
2311	Dívidas a terceiros - Curto Prazo		
269	Empréstimos de curto prazo		
221	Adiantamentos por conta de vendas		
228	Fornecedores c/c	42.289,46	219.699,70
252	Fornecedores - Faturas em receção e conferência	2.132,76	
219	Credores pela execução do orçamento		
2611	Adiantamentos de clientes, contribuintes e utentes		
24	Fornecedores de imobilizado c/c		162.754,15
264	Estado e outros entes públicos	3.438,38	
262+263+267+268	Administração autárquica		
222+2612+262	Outros credores	400.042,54	
	Garantias e Cauções	391.846,33	496.371,19
		<b>839.749,47</b>	<b>878.825,04</b>
273	Acréscimos e diferimentos:		
274	Acréscimos de custos	212.039,05	213.046,08
	Proveitos diferidos	9.241.160,77	8.579.823,09
		<b>9.453.199,82</b>	<b>8.792.869,17</b>
	<b>Total do Passivo</b>	<b>14.814.269,74</b>	<b>14.557.565,64</b>
	<b>Total dos Fundos Próprios e do Passivo</b>	<b>67.403.481,77</b>	<b>66.871.605,29</b>

Órgão Executivo

Em, 5 de abril de 2013

---



---



---



---



---

Órgão Deliberativo

Em, 25 de abril de 2013

---



---



---



---



---

<b>Demonstração de Resultados</b>		<b>2</b>
<b>Designação da entidade</b>	<b>Município de Terras de Bouro</b>	
<b>Gerência</b>	<b>1 de janeiro a 31 de dezembro de 2012</b>	

Código das Contas	Descrição	Exercício			
		2012		2011	
61	Custos e perdas				
	Custos das mercadorias vendidas e das matérias consumidas:				
	Mercadorias			17.382,45	
	Matérias	1.145,41	1.145,41	790,01	18.172,46
62	Fornecimentos e serviços externos:		2.039.905,40		2.076.764,15
	Custos com o pessoal:				
641+642	Remunerações	3.042.063,42		3.157.401,65	
643 a 648	Encargos sociais	586.199,30	3.628.262,72	624.151,84	3.781.553,49
63	Transferências e subs. correntes concedidos e prestações sociais		493.085,00		723.342,51
66	Amortizações do exercício		1.660.745,21		1.327.087,35
67	Provisões do exercício				
65	Outros custos operacionais		17.090,73		19.538,17
	(A)		7.840.234,47		7.946.458,13
68	Custos e perdas financeiros		75.594,74		83.991,42
	(C)		7.915.829,21		8.030.449,55
69	Custos e perdas extraordinários		481.230,06		392.858,75
	(E)		8.397.059,27		8.423.308,30
88	Resultado líquido do exercício		433.945,23		250.049,09
	(X)		8.831.004,50		8.673.357,39
	Proveitos e ganhos				
	Vendas e prestações de serviços:				
7111	Venda de mercadorias			7.090,58	
7112+7113	Venda de produtos	-11.494,07		15.910,39	
712	Prestações de serviços	482.019,45	470.525,38	516.014,15	539.015,12
72	Impostos e taxas		755.985,00		782.700,56
(a)	Variação da produção				
75	Trabalhos para a própria entidade				
73	Proveitos suplementares		1.959,29		20.629,99
74	Transferências e subsídios obtidos		6.563.688,32		6.815.191,11
76	Outros proveitos e ganhos operacionais				
	(B)		7.792.157,99		8.157.536,78
78	Proveitos e ganhos financeiros		488.561,37		292.122,09
	(D)		8.280.719,36		8.449.658,87
79	Proveitos extraordinários		550.285,14		223.698,52
	(F)		8.831.004,50		8.673.357,39
Resumo	Resultados Operacionais: (B – A)		-48.076,48		211.078,65
	Resultados Financeiros: (D - B) – (C – A)		412.966,63		208.130,67
	Resultados Correntes: (D – C)		364.890,15		419.209,32
	Resultado Líquido do Exercício: (F – E)		433.945,23		250.049,09

Órgão Executivo

Em, 5 de abril de 2013

---



---



---



---



---

Órgão Deliberativo

Em, 25 de abril de 2013

---



---



---



---



---

<b>Plano Plurianual de Investimentos</b>	<b>3</b>
<b>Designação da entidade</b>	<b>Município de Terras de Bouro</b>
<b>Gerência</b>	<b>1 de janeiro a 31 de dezembro de 2012</b>

Objetivo	Projeto	Orgânica	Económica	F R	Fonte de Financiamento			Responsável	Datas		Exec	Valor Realizado	2012			Anos Seguintes				Total Previsto Corrigido
					AC	AA	FC		Início	Fim			Fin Definido	Fin Não Definido	Total Fin Ano	2013	2014	2015	Outros	
1.1.1	Administração geral												360.000,00		360.000,00					1.092.101,06
	09P001	CÂMARA MUNICIPAL / EQUIPAMENTO E MAQUINARIA		O				O.A.	01-01-2009	31-12-2013		732.101,06	360.000,00		360.000,00					1.092.101,06
	09P001	02 07 01 07											155.000,00		155.000,00					155.000,00
	09P001	02 07 01 08											70.000,00		70.000,00					70.000,00
	09P001	02 07 01 09											35.000,00		35.000,00					35.000,00
	09P001	02 07 01 10 02											100.000,00		100.000,00					100.000,00
	10P032	AQUISIÇÃO DE TERRENOS		O		100		O.A.	01-01-2010	31-12-2013		6.000,00	10.000,00		10.000,00					16.000,00
	10P032	02 07 01 01											5.000,00		5.000,00					5.000,00
	10P032	02 07 03 01											5.000,00		5.000,00					5.000,00
	10P033	REQUALIFICAÇÃO DE EDIFÍCIOS MUNICIPAIS		E		100		DOM	01-01-2010	31-12-2013		124.665,36	150.000,00		150.000,00					274.665,36
	10P033	02 07 01 03 01											150.000,00		150.000,00					150.000,00
	10P035	CÂMARA MUNICIPAL / MATERIAL DE TRANSPORTE		O		100		O.A.	01-01-2010	31-12-2013		214.597,71	100.000,00		100.000,00					314.597,71
	10P035	02 07 01 06 02											100.000,00		100.000,00					100.000,00
	12P003	REMODELAÇÃO DE GABINETE DO ED. CÂMARA						DSUA					23.000,00		23.000,00					23.000,00
	12P003	02 07 01 03 01											23.000,00		23.000,00					23.000,00
2.1.1	Ensino não superior												20.000,00		20.000,00	20.000,00				2.183.867,52
	08P001	CENTRO ESCOLAR VALE DO HOMEM		E		25	75	DOM	01-07-2008	31-12-2013		2.143.867,52	20.000,00		20.000,00	20.000,00				2.183.867,52
	08P001	02 07 03 02 05											20.000,00		20.000,00					20.000,00
	10P002	REQUALIFICAÇÃO DO PARQUE ESCOLAR		O		100		DOM	01-01-2010	31-12-2013		17.215,65	40.000,00		40.000,00					57.215,65
	10P002	02 07 03 02 05											40.000,00		40.000,00					40.000,00
	10P004	ESCOLA PROFISSIONAL AMAR TERRA VERDE		O		100		DOM	01-01-2010	31-12-2013		178.691,68	70.000,00		70.000,00					248.691,68
	10P004	02 07 01 03 05											70.000,00		70.000,00					70.000,00
	12P007	EPATV - CENTRO TERMAL DO GERÊS						DOM					46.000,00		46.000,00					46.000,00
	12P007	02 07 01 03 01											46.000,00		46.000,00					46.000,00
2.1.2	Serviços auxiliares de ensino												20.000,00		20.000,00	50.000,00				89.228,17
	10P001	REQUALIFICAÇÃO DO PARQUE ESCOLAR		O		100		DOM	01-01-2010	31-12-2013		19.228,17	20.000,00		20.000,00	50.000,00				89.228,17
	10P001	02 07 03 02 04											20.000,00		20.000,00					20.000,00
2.4.1	Habitação												10.000,00		10.000,00	200.000,00				212.534,10
	05P013	LOTEAMENTO DA CANIÇADA - VALDOSENDE		O		100		DPU	01-01-2000	31-12-2013		2.534,10	10.000,00		10.000,00	200.000,00				212.534,10

Objetivo	Projeto	Orgânica	Econômica	F R	Fonte de Financiamento			Responsável	Datas		Exec	Valor Realizado	2012			Anos Seguintes				Total Previsto Corrigido
					AC	AA	FC		Início	Fim			Fin Definido	Fin Não Definido	Total Fin Ano	2013	2014	2015	Outros	
2.4.2	05P013	02	07 01 02 01	O		100		DOM	01-01-2010	31-12-2013		2.476,49	10.000,00		10.000,00					10.000,00
	10P011	REQUALIFICAÇÃO DO PARQUE HABITACIONAL											5.000,00		5.000,00					7.476,49
	10P011	02	07 01 02 03										5.000,00		5.000,00					5.000,00
	Ordenamento do território												30.000,00		30.000,00					89.275,90
	02P038	ALTERAÇÃO E REVISÃO DO PDM		O		100		DPU	01-01-2002	31-12-2013		59.275,90	30.000,00		30.000,00					89.275,90
	02P038	02	07 01 10 02										30.000,00		30.000,00					30.000,00
	08P003	PARQUE URBANO - RIBEIRO DE GORDAIRAS		O				DOM	01-12-2008	31-12-2013			1.000.000,00		1.000.000,00	300.000,00				1.300.000,00
	08P003	02	07 03 03 01										1.000.000,00		1.000.000,00					1.000.000,00
	10P012	ELABORAÇÃO DE PROJETOS, PLANOS DE URBANIZAÇÃO/POR		O		100		DPU	01-01-2010	31-12-2013		9.955,56	20.000,00		20.000,00					29.955,56
	10P012	02	07 01 10 02										20.000,00		20.000,00					20.000,00
	10P013	REQUALIFICAÇÃO DE ESPAÇOS PÚBLICOS		O		100		DOM	01-01-2010	31-12-2013		332.032,32	350.000,00		350.000,00					682.032,32
	10P013	02	07 03 03 01										350.000,00		350.000,00					350.000,00
	10P019	REQUALIFICAÇÃO DA REDE DE ILUMINAÇÃO PÚBLICA MUNIC		O		100		DOM	01-01-2010	31-12-2013		37.454,53	50.000,00		50.000,00					87.454,53
	10P019	02	07 03 03 04										50.000,00		50.000,00					50.000,00
	11P001	CEMITÉRIOS MUNICIPAIS		O		100		DSUA	01-01-2011	31-12-2013			10.000,00		10.000,00					10.000,00
2.4.3	11P001	02	07 03 03 12										10.000,00		10.000,00					10.000,00
	11P002	ECOVIA DO GERÊS		O		100		DOM	01-01-2011	31-12-2013		3.075,00	30.000,00		30.000,00					33.075,00
	11P002	02	07 03 03 01										30.000,00		30.000,00					30.000,00
	12P002	REDE ÁGUAS PLUVIAIS ARRUAAMENTO ACESSO PONTE SOUTO						DSUA					19.000,00		19.000,00					19.000,00
	12P002	02	07 03 03 01										19.000,00		19.000,00					19.000,00
	Saneamento												250.000,00		250.000,00	200.000,00				816.606,01
	10P016	CONSTRUÇÃO/REQUALIFICAÇÃO DO SISTEMA DE DRENAGEM		E		100		DSUA	01-01-2010	31-12-2013		366.606,01	250.000,00		250.000,00	200.000,00				816.606,01
2.4.4	10P016	02	07 03 03 02										250.000,00		250.000,00					250.000,00
	10P020	CONTROLE DE QUALIDADE DE EFLUENTES		O		100		DSUA	01-01-2010	31-12-2013		5.593,15	10.000,00		10.000,00					15.593,15
	10P020	02	07 03 03 02										10.000,00		10.000,00					10.000,00
	Abastecimento de água												150.000,00		150.000,00	200.000,00				482.977,34
	10P017	CONSTRUÇÃO/REQUALIFICAÇÃO DO SISTEMA DE ABASTECIMENTO		E		100		DSUA	01-01-2010	31-12-2013		132.977,34	150.000,00		150.000,00	200.000,00				482.977,34
	10P017	02	07 03 03 07										150.000,00		150.000,00					150.000,00
	12P001	REDE ABASTECIMENTO ÁGUA A PEREIRÓ						DSUA					24.000,00		24.000,00					24.000,00
2.4.5	12P001	02	07 03 03 07										12.000,00		12.000,00					12.000,00
	12P001	02	07 03 03 07										12.000,00		12.000,00					12.000,00
	Resíduos sólidos												25.000,00		25.000,00					30.778,43
	10P039	AQUISIÇÃO E MANUTENÇÃO DE EQUIPAMENTO		O		100		DSUA	01-01-2010	31-12-2013		5.778,43	25.000,00		25.000,00					30.778,43
	10P039	02	07 01 10 01										25.000,00		25.000,00					25.000,00



Objetivo	Projeto	Orgânica	Económica	F R	Fonte de Financiamento			Responsável	Datas		Exec	Valor Realizado	2012			Anos Seguintes				Total Previsto Corrigido
					AC	AA	FC		Início	Fim			Fin Definido	Fin Não Definido	Total Fin Ano	2013	2014	2015	Outros	
2.4.6	Proteção meio ambiente e conservação da natureza			O	25	75	O.A.	22-08-2010	31-12-2013			508.000,00		508.000,00					508.000,00	
	08P002	NATUR PARQUE DE VILARINHO DA FURNA - VALORIZAÇÃO D										508.000,00		508.000,00				508.000,00		
	08P002	02	07 01 09									250.000,00		250.000,00				250.000,00		
	08P002	02	07 01 10 02	O	100		DSUA	01-01-2010	31-12-2013		23.436,99	250.000,00		250.000,00				250.000,00		
	08P002	02	07 03 03 06									8.000,00		8.000,00				8.000,00		
	10P029	CONSTRUÇÃO/REQUALIFICAÇÃO DE JARDINS										30.000,00		30.000,00				53.436,99		
	10P029	02	07 03 03 05	E	100		DOM	01-01-2010	31-12-2013			30.000,00		30.000,00				30.000,00		
	10P030	CONSTRUÇÃO DE 2 ESTALEIROS MUNICIPAIS DE INERTES (										20.000,00		20.000,00	100.000,00				120.000,00	
	10P030	02	07 01 04 13									20.000,00		20.000,00				20.000,00		
	10P031	DEFESA FLORESTAL		O	100		O.A.	01-01-2010	31-12-2013		6.580,57	20.000,00		20.000,00				26.580,57		
	10P031	02	07 03 03 07									10.000,00		10.000,00				10.000,00		
	10P031	02	07 03 03 08									10.000,00		10.000,00				10.000,00		
	10P036	REQUALIFICAÇÃO DO PATRIMÓNIO CULTURAL		O	100		DCD	01-01-2010	31-12-2013		38.762,69	110.000,00		110.000,00				148.762,69		
	10P036	02	07 01 03 07									10.000,00		10.000,00				10.000,00		
	10P036	02	07 01 04 13									100.000,00		100.000,00				100.000,00		
2.5.1	Cultura			O	100		DOM	01-01-2010	31-12-2013		1.874,20	20.000,00		20.000,00				21.874,20		
	10P005	REQUALIFICAÇÃO DE CENTROS CULTURAIS										20.000,00		20.000,00				21.874,20		
	10P005	02	07 01 03 02									20.000,00		20.000,00				20.000,00		
	10P018	CONSTRUÇÃO DA BIBLIOTECA MUNICIPAL										6.000,00		6.000,00				6.000,00		
	10P018	02	07 01 03 02									6.000,00		6.000,00				6.000,00		
	12P005	NÚCLEO MUSEOLÓGICO					DPU					168.000,00		168.000,00			168.000,00			
	12P005	02	07 01 03 02				168.000,00						168.000,00				168.000,00			
	2.5.2	Desporto, recreio e lazer					E					25	75	DOM	01-01-2002	31-12-2013		1.107.498,27	310.000,00	
02P161		PISCINA COBERTA NA SEDE DO CONCELHO		310.000,00		310.000,00		100.000,00			1.517.498,27									
02P161		02	07 01 04 06	310.000,00		310.000,00					310.000,00									
10P006		CONSTRUÇÃO DE PRAIAS FLUVIAIS		O	100		DOM	01-01-2010	31-12-2013			10.000,00		10.000,00				10.000,00		
10P006		02	07 01 04 06									10.000,00		10.000,00				10.000,00		
10P007		REQUALIFICAÇÃO DE ESPAÇOS DESPORTIVOS E ESTRUTURAS		O	100		DOM	01-01-2010	31-12-2013		33.148,64	20.000,00		20.000,00	50.000,00			103.148,64		
10P007		02	07 01 04 06									20.000,00		20.000,00				20.000,00		
12P004		BALNEÁRIOS TERRAS DE BOURO					DPU					22.000,00		22.000,00				22.000,00		
12P004		02	07 01 03 02									22.000,00		22.000,00				22.000,00		
12P006		POSTO DE TURISMO E ESPAÇO INTERNET T. BOURO					DOM					20.000,00		20.000,00				20.000,00		
12P006		02	07 01 03 01									10.000,00		10.000,00				10.000,00		
12P006		02	07 01 03 02				DOM						10.000,00		10.000,00				10.000,00	
12P008		GEIRA 2000 - AMPL CLUBE DE SAÚDE		20.000,00		20.000,00										20.000,00				

Objetivo	Projeto	Orgânica	Econômica	F R	Fonte de Financiamento			Responsável	Datas		Exec	Valor Realizado	2012			Anos Seguintes				Total Previsto Corrigido
					AC	AA	FC		Início	Fim			Fin Definido	Fin Não Definido	Total Fin Ano	2013	2014	2015	Outros	
3.1.0	12P008	02	07 01 03 01										20.000,00		20.000,00					20.000,00
	Agricultura, pecuária, silvicultura, caça e pesca												10.000,00		10.000,00	10.000,00				20.000,00
	09P004	REQUALIFICAÇÃO DE CAMINHOS AGRÍCOLAS E RURAIS		O				DOM	01-01-2009	31-12-2013			10.000,00		10.000,00	10.000,00				20.000,00
3.3.1	09P004	02	07 03 03 08										10.000,00		10.000,00					10.000,00
	Transportes rodoviários												400.000,00		400.000,00	300.000,00				3.306.269,44
	02P190	REQUALIFICAÇÃO DA REDE VIÁRIA EXISTENTE		O				DOM	01-01-2002	31-12-2013	2.606.269,44		400.000,00		400.000,00	300.000,00				3.306.269,44
	02P190	02	07 03 03 08										400.000,00		400.000,00					400.000,00
	10P026	SINALIZAÇÃO VIÁRIA E TURÍSTICA		O		100		DOM	01-01-2010	31-12-2013	8.553,64		50.000,00		50.000,00					58.553,64
	10P026	02	07 03 03 09										50.000,00		50.000,00					50.000,00
	10P027	REQUALIFICAÇÃO DE ABRIGOS DE PASSAGEIROS		O		100		DOM	01-01-2010	31-12-2013	9.340,00		10.000,00		10.000,00					19.340,00
	10P027	02	07 01 04 01										10.000,00		10.000,00					10.000,00
	10P028	CONSTRUÇÃO/REQUALIFICAÇÃO DE PARQUES DE ESTACIONAM		E		100		DOM	01-01-2010	31-12-2013			20.000,00		20.000,00					20.000,00
	10P028	02	07 03 03 05										20.000,00		20.000,00					20.000,00
3.4.2	11P003	CONST. CENTRAL CAMIONAGEM		E		100		DOM	01-01-2011	31-12-2013			50.000,00		50.000,00	100.000,00				150.000,00
	11P003	02	07 01 04 01										50.000,00		50.000,00					50.000,00
	Turismo												622.000,00		622.000,00	100.000,00				722.000,00
	10P040	AQUA CÁVADO		O		25	75	DCD	01-01-2010	31-12-2013			622.000,00		622.000,00	100.000,00				722.000,00
	10P040	02	07 01 04 06										412.000,00		412.000,00					412.000,00
	10P040	02	07 01 07										15.000,00		15.000,00					15.000,00
	10P040	02	07 01 10 02										150.000,00		150.000,00					150.000,00
	10P040	02	07 03 03 09										45.000,00		45.000,00					45.000,00
Total												8.229.590,42	5.268.000,00		5.268.000,00	1.730.000,00				6.998.000,00

<b>Resumo do Orçamento</b>	<b>4</b>
----------------------------	----------

<b>Designação da entidade</b>	Município de Terras de Bouro
-------------------------------	------------------------------

<b>Gerência</b>	1 de janeiro a 31 de dezembro de 2012
-----------------	---------------------------------------

RECEITAS	MONTANTE	DESPESAS	MONTANTE
Correntes	6.028.193,00	Correntes	5.973.700,00
De capital	5.892.564,00	De capital	5.947.062,00
Outras receitas	5,00	Outras Despesas	
Total	11.920.762,00	Total	11.920.762,00
Serviços Municipalizados		Serviços Municipalizados	
<b>Total Geral</b>	<b>11.920.762,00</b>	<b>Total Geral</b>	<b>11.920.762,00</b>

<b>Resumo das Receitas e das Despesas</b>	
---	--

<b>Designação da entidade</b>	Município de Terras de Bouro
-------------------------------	------------------------------

<b>Gerência</b>	1 de janeiro a 31 de dezembro de 2012
-----------------	---------------------------------------

RECEITAS	Valor	% Parcelar	% Total	DESPESAS	Valor	% Parcelar	% Total
RECEITAS CORRENTES				DESPESAS CORRENTES			
01 IMPOSTOS DIRETOS	589.000,00	9,77	4,94	01 DESPESAS COM O PESSOAL	3.607.700,00	60,39	30,26
02 IMPOSTOS INDIRETOS	56.000,00	0,93	0,47	02 AQUISIÇÃO DE BENS E SERVIÇOS	1.880.000,00	31,47	15,77
03 CONTRIBUIÇÕES PARA A SEGURANÇA SOCIAL, CGA	0,00	0,00	0,00	03 JUROS E OUTROS ENCARGOS	108.000,00	1,81	0,91
04 TAXAS, MULTAS E OUTRAS PENALIDADES	107.000,00	1,77	0,90	04 TRANSFERÊNCIAS CORRENTES	285.000,00	4,77	2,39
05 RENDIMENTOS DE PROPRIEDADE	313.000,00	5,19	2,63	05 SUBSÍDIOS	51.000,00	0,85	0,43
06 TRANSFERÊNCIAS CORRENTES	4.384.193,00	72,73	36,78	06 OUTRAS DESPESAS CORRENTES	42.000,00	0,70	0,35
07 VENDA DE BENS E SERVIÇOS CORRENTES	564.000,00	9,36	4,73				
08 OUTRAS RECEITAS CORRENTES	15.000,00	0,25	0,13				
Total das Receitas Correntes	6.028.193,00	100,00	50,57	Total das Despesas Correntes	5.973.700,00	100,00	50,11
RECEITAS CAPITAL				DESPESAS CAPITAL			
09 VENDAS DE BENS DE INVESTIMENTO	75.000,00	1,27	0,63	07 AQUISIÇÃO DE BENS DE CAPITAL	5.378.842,00	90,45	45,12
10 TRANSFERÊNCIAS DE CAPITAL	5.811.564,00	98,63	48,75	08 TRANSFERÊNCIAS DE CAPITAL	150.000,00	2,52	1,26
11 ATIVOS FINANCEIROS				09 ATIVOS FINANCEIROS	53.220,00	0,89	0,45
12 PASSIVOS FINANCEIROS	6.000,00	0,10	0,05	10 PASSIVOS FINANCEIROS	365.000,00	6,14	3,06
13 OUTRAS RECEITAS DE CAPITAL				11 OUTRAS DESPESAS DE CAPITAL			
Total das Receitas de Capital	5.892.564,00	100,00	49,43				
OUTRAS RECEITAS							
15 REPOSIÇÕES NÃO ABATIDAS NOS PAGAMENTOS	5,00	100,00	0,00				
Total das Outras Receitas	5,00	100,00	0,00	Total das Despesas de Capital	5.947.062,00	100,00	49,89
<b>TOTAL RECEITAS</b>	<b>11.920.762,00</b>		<b>100,00</b>	<b>TOTAL DESPESAS</b>	<b>11.920.762,00</b>		<b>100,00</b>

<b>Orçamento da Receita</b>	<b>5</b>
-----------------------------	----------

<b>Designação da entidade</b>	<b>Município de Terras de Bouro</b>
-------------------------------	-------------------------------------

<b>Gerência</b>	<b>1 de janeiro a 31 de dezembro de 2012</b>
-----------------	--

Económica	Descrição	Montante Previsto
01	IMPOSTOS DIRETOS	589.000,00
01 02	OUTROS	589.000,00
01 02 02	IMPOSTO MUNICIPAL SOBRE IMÓVEIS	261.000,00
01 02 03	IMPOSTO ÚNICO DE CIRCULAÇÃO	91.000,00
01 02 04	IMPOSTO MUNICIPAL S/ AS TRANSMISSÕES ONEROSAS DE IMÓVEIS	149.000,00
01 02 05	DERRAMA	76.000,00
01 02 07	IMPOSTOS ABOLIDOS	9.000,00
01 02 07 01	CONTRIBUIÇÃO AUTÁRQUICA	3.000,00
01 02 07 02	IMPOSTO MUNICIPAL DE SISA	3.000,00
01 02 07 03	IMPOSTO MUNICIPAL SOBRE VEÍCULOS	3.000,00
01 02 99	IMPOSTOS DIRETOS DIVERSOS	3.000,00
02	IMPOSTOS INDIRETOS	56.000,00
02 02	OUTROS	56.000,00
02 02 06	IMPOSTOS INDIRETOS ESPECÍFICOS DAS AUTARQUIAS LOC	56.000,00
02 02 06 01	Mercados e Feiras	3.000,00
02 02 06 02	Loteamento e Obras	4.000,00
02 02 06 03	Ocupação de Via Pública	3.000,00
02 02 06 05	Publicidade	3.000,00
02 02 06 06	Saneamento	18.000,00
02 02 06 99	Outros	25.000,00
02 02 06 99 01	Taxa Municipal de Direitos de Passagem	3.000,00
02 02 06 99 02	Taxa de Depósito da Ficha Técnica da Habitação	3.000,00
02 02 06 99 99	OUTROS	19.000,00
04	TAXAS, MULTAS E OUTRAS PENALIDADES	107.000,00
04 01	TAXAS	95.000,00
04 01 23	TAXAS ESPECÍFICAS DAS AUTARQUIAS LOCAIS	95.000,00
04 01 23 01	Mercados e Feiras	3.000,00
04 01 23 02	Loteamento e Obras	20.000,00
04 01 23 03	Ocupação de Via Pública	3.000,00
04 01 23 05	Caça, uso e porte arma	3.000,00
04 01 23 06	Saneamento	20.000,00
04 01 23 99	Outros	46.000,00
04 01 23 99 01	Taxa de Depósito da Ficha Técnica da Habitação	3.000,00
04 01 23 99 02	Taxa pela emissão do certificado de registo	3.000,00
04 01 23 99 99	Outras	40.000,00
04 02	MULTAS E OUTRAS PENALIDADES:	12.000,00
04 02 01	JUROS DE MORA	3.000,00
04 02 03	MULTAS E COIMAS POR INFRAÇÕES AO CÓDIGO DA ESTRADA E RESTANTE LEGISLAÇÃO	3.000,00
04 02 04	COIMAS E PENALIDADES POR CONTRA ORDENAÇÕES	3.000,00
04 02 99	MULTAS E PENALIDADES DIVERSAS	3.000,00
05	RENDIMENTOS DE PROPRIEDADE	313.000,00
05 02	JUROS - SOCIEDADES FINANCEIRAS	7.000,00
05 02 01	BANCOS E OUTRAS INSTITUIÇÕES FINANCEIRAS	7.000,00
05 07	DIVIDENDOS E PARTICIPAÇÕES NOS LUCROS DE SOCIEDADE	3.000,00
05 07 03	Empresa privados	3.000,00
05 10	RENDAS	303.000,00
05 10 01	TERRENOS	3.000,00
05 10 05	BENS DE DOMÍNIO PÚBLICO	40.000,00
05 10 99	OUTROS	260.000,00
06	TRANSFERÊNCIAS CORRENTES	4.384.193,00
06 03	ADMINISTRAÇÃO CENTRAL	4.381.193,00
06 03 01	ESTADO	4.319.193,00
06 03 01 01	Fundo de Equilíbrio Financeiro	3.129.030,00



Económica	Descrição	Montante Previsto
06 03 01 02	Fundo Social Municipal	129.509,00
06 03 01 03	Participação variável no IRS	72.654,00
06 03 01 99	Outros	988.000,00
06 03 01 99 01	DGAL	40.000,00
06 03 01 99 02	DREN	885.000,00
06 03 01 99 99	OUTROS	63.000,00
06 03 06	ESTADO- PARTICIPAÇÃO COMUNITÁRIA EM PROJETOS CO-FINANCIADOS	3.000,00
06 03 06 01	FUNDO SOCIAL EUROPEU	3.000,00
06 03 07	SERVIÇOS E FUNDOS AUTÓNOMOS	3.000,00
06 03 09	SERVIÇOS E FUNDOS AUTÓNOMOS- Subsistema de proteção à família e políticas ativas de emprego e formação	56.000,00
06 08	FAMÍLIAS	3.000,00
06 08 01	FAMÍLIAS	3.000,00
07	VENDA DE BENS E SERVIÇOS CORRENTES	564.000,00
07 01	VENDA DE BENS	185.000,00
07 01 01	MATERIAL DE ESCRITÓRIO	3.000,00
07 01 03	PUBLICAÇÕES E IMPRESSOS	3.000,00
07 01 10	DESPERDÍCIOS, RESÍDUOS E REFUGOS	6.000,00
07 01 10 01	SUCATA	3.000,00
07 01 10 99	OUTROS	3.000,00
07 01 11	PRODUTOS ACABADOS E INTERMÉDIOS	79.000,00
07 01 11 03	ÁGUA	72.000,00
07 01 11 04	ELETRICIDADE	7.000,00
07 01 99	OUTROS	94.000,00
07 02	SERVIÇOS	295.000,00
07 02 01	ALUGUER DE ESPAÇOS E EQUIPAMENTOS	7.000,00
07 02 08	SERVIÇOS SOCIAIS, RECREATIVOS, CULTURAIS E DE DESPORTO	147.000,00
07 02 08 02	SERVIÇOS RECREATIVOS	147.000,00
07 02 08 02 99	OUTROS	147.000,00
07 02 09	SERVIÇOS ESPECÍFICOS DAS AUTARQUIAS	53.000,00
07 02 09 01	Saneamento	3.000,00
07 02 09 02	Resíduos Sólidos	21.000,00
07 02 09 03	Transportes Coletivos de Pessoas e Mercadorias	9.000,00
07 02 09 03 02	Transportes Escolares	3.000,00
07 02 09 03 03	Transporte de pessoas e mercadorias	3.000,00
07 02 09 03 99	OUTROS	3.000,00
07 02 09 04	Trabalhos por Conta de Particulares	7.000,00
07 02 09 05	Cemitérios	4.000,00
07 02 09 06	Mercados e Feiras	9.000,00
07 02 99	OUTROS	88.000,00
07 03	RENDAS	84.000,00
07 03 01	HABITAÇÕES	14.000,00
07 03 02	EDIFÍCIOS	70.000,00
08	OUTRAS RECEITAS CORRENTES	15.000,00
08 01	OUTRAS	15.000,00
08 01 99	OUTRAS	15.000,00
08 01 99 01	Indemnizações por deterioração, roubo e extravio de bens patrimoniais	3.000,00
08 01 99 02	Indemnizações de estragos provocados por outrem em viaturas ou em quaisquer outros equipamentos pertencentes às autarquias locais	3.000,00
08 01 99 03	IVA Reembolsado	3.000,00
08 01 99 04	IVA INVERSÃO DA LIQUIDAÇÃO	3.000,00
08 01 99 99	Diversas	3.000,00
	TOTAL DAS RECEITAS CORRENTES	6.028.193,00
09	VENDAS DE BENS DE INVESTIMENTO	75.000,00
09 01	TERRENOS	60.000,00
09 01 06	ADMINISTRAÇÃO PÚBLICA- ADMINISTRAÇÃO LOCAL- CONTINENTE	60.000,00
09 02	HABITAÇÕES	3.000,00
09 02 06	ADMINISTRAÇÃO PÚBLICA- ADMINISTRAÇÃO LOCAL- CONTINENTE	3.000,00
09 03	EDIFÍCIOS	3.000,00
09 03 06	ADMINISTRAÇÃO PÚBLICA- ADMINISTRAÇÃO LOCAL- CONTINENTE	3.000,00

Económica	Descrição	Montante Previsto
09 04	OUTROS BENS DE INVESTIMENTO	9.000,00
09 04 06	ADMINISTRAÇÃO PÚBLICA- ADMINISTRAÇÃO LOCAL- CONTINENTE	9.000,00
09 04 06 01	Equipamento de Transporte	3.000,00
09 04 06 02	Maquinaria e Equipamento	3.000,00
09 04 06 03	OUTROS	3.000,00
10	TRANSFERÊNCIAS DE CAPITAL	5.811.564,00
10 03	ADMINISTRAÇÃO CENTRAL	5.811.564,00
10 03 01	ESTADO	2.360.564,00
10 03 01 01	Fundo Equilíbrio Financeiro	2.314.564,00
10 03 01 04	Cooperação Técnica e Financeira	3.000,00
10 03 01 99	Outros	43.000,00
10 03 01 99 01	DREN	40.000,00
10 03 01 99 99	OUTROS	3.000,00
10 03 07	ESTADO- PARTICIPAÇÃO COMUNITÁRIA EM PROJETOS CO-FINANCIADOS	3.445.000,00
10 03 07 01	FEDER/INTERREG	3.442.000,00
10 03 07 02	FEOGA	3.000,00
10 03 08	SERVIÇOS E FUNDOS AUTÓNOMOS	6.000,00
10 03 08 01	IFT - PITER	3.000,00
10 03 08 02	INH	3.000,00
12	PASSIVOS FINANCEIROS	6.000,00
12 05	EMPRÉSTIMOS A CURTO PRAZO	3.000,00
12 05 02	SOCIEDADES FINANCEIRAS	3.000,00
12 06	EMPRÉSTIMOS A MÉDIO E LONGO PRAZOS	3.000,00
12 06 02	SOCIEDADES FINANCEIRAS	3.000,00
	TOTAL DAS RECEITAS DE CAPITAL	5.892.564,00
15	REPOSIÇÕES NÃO ABATIDAS NOS PAGAMENTOS	5,00
15 01	REPOSIÇÕES NÃO ABATIDAS NOS PAGAMENTOS	5,00
15 01 01	REPOSIÇÕES NÃO ABATIDAS NOS PAGAMENTOS	5,00
	TOTAL DAS OUTRAS RECEITAS	5,00
Total		11.920.762,00

Orçamento da Despesa				
Designação da entidade		Município de Terras de Bouro		
Gerência		1 de janeiro a 31 de dezembro de 2012		
Económica	Descrição	Extra Plano	Plano	Montante Previsto
01	DESPESAS COM O PESSOAL	3.607.700,00		3.607.700,00
01 01	REMUNERAÇÕES CERTAS E PERMANENTES	2.877.000,00		2.877.000,00
01 01 01	TITULARES DE ÓRGÃOS DE SOBERANIA E MEMBROS DE ÓRGÃOS AUTÁRQUICOS	100.000,00		100.000,00
01 01 04	PESSOAL DOS QUADROS- REGIME DO CONTRATO INDIVIDUAL	2.090.000,00		2.090.000,00
01 01 04 01	PESSOAL EM FUNÇÕES	2.000.000,00		2.000.000,00
01 01 04 02	ALTERAÇÕES OBRIGATORIAS DE POSICIONAMENTO REMUNERA	10.000,00		10.000,00
01 01 04 03	ALTERAÇÕES FACULTATIVAS DE POSICIONAMENTO REMUNERA	10.000,00		10.000,00
01 01 04 04	RECRUTAMENTO DE PESSOAL PARA NOVOS POSTOS DE TRABALHO	70.000,00		70.000,00
01 01 05	PESSOAL PARA ALÉM DOS QUADROS	5.000,00		5.000,00
01 01 06	PESSOAL CONTRATADO A TERMO	61.000,00		61.000,00
01 01 06 01	PESSOAL EM FUNÇÕES	60.000,00		60.000,00
01 01 06 04	RECRUTAMENTO DE PESSOAL PARA NOVOS POSTOS DE TRABALHO	1.000,00		1.000,00
01 01 08	PESSOAL AGUARDANDO APOSENTAÇÃO	5.000,00		5.000,00
01 01 09	PESSOAL EM QUALQUER OUTRA SITUAÇÃO	40.000,00		40.000,00
01 01 11	REPRESENTAÇÃO	40.000,00		40.000,00
01 01 11 01	Membros dos Órgãos Autárquicos	40.000,00		40.000,00
01 01 12	SUPLEMENTOS E PRÉMIOS	1.000,00		1.000,00
01 01 13	SUBSÍDIO DE REFEIÇÃO	205.000,00		205.000,00
01 01 13 01	PESSOAL DOS QUADROS- REGIME DO CONTRATO INDIVIDUAL	180.000,00		180.000,00
01 01 13 01 01	PESSOAL EM FUNÇÕES	150.000,00		150.000,00
01 01 13 01 02	PESSOAL/NOVOS POSTOS DE TRABALHO	30.000,00		30.000,00
01 01 13 02	PESSOAL EM QUALQUER OUTRA SITUAÇÃO	20.000,00		20.000,00
01 01 13 03	MEMBROS DOS ÓRGÃOS AUTÁRQUICOS	5.000,00		5.000,00
01 01 14	SUBSÍDIOS DE FÉRIAS E NATAL	280.000,00		280.000,00
01 01 14 01	PESSOAL DOS QUADROS- REGIME DO CONTRATO INDIVIDUAL	260.000,00		260.000,00
01 01 14 01 01	PESSOAL EM FUNÇÕES	250.000,00		250.000,00
01 01 14 01 02	PESSOAL/NOVOS POSTOS DE TRABALHO	10.000,00		10.000,00
01 01 14 02	PESSOAL EM QUALQUER OUTRA SITUAÇÃO	20.000,00		20.000,00
01 01 15	REMUNERAÇÕES POR DOENÇA E MATERNIDADE / PATERNIDADE	50.000,00		50.000,00
01 02	ABONOS VARIÁVEIS OU EVENTUAIS	105.500,00		105.500,00
01 02 01	GRATIFICAÇÕES VARIÁVEIS OU EVENTUAIS	1.000,00		1.000,00
01 02 02	HORAS EXTRAORDINÁRIAS	50.000,00		50.000,00
01 02 03	ALIMENTAÇÃO E ALOJAMENTO	1.000,00		1.000,00
01 02 04	AJUDAS DE CUSTO	10.500,00		10.500,00
01 02 05	ABONO PARA FALHAS	10.000,00		10.000,00
01 02 07	COLABORAÇÃO TÉCNICA E ESPECIALIZADA	2.000,00		2.000,00
01 02 08	SUBSÍDIOS E ABONOS DE FIXAÇÃO, RESIDÊNCIA E ALOJAM	1.000,00		1.000,00
01 02 13	OUTROS SUPLEMENTOS E PRÉMIOS	30.000,00		30.000,00
01 02 13 02	OUTROS	30.000,00		30.000,00
01 03	SEGURANÇA SOCIAL	625.200,00		625.200,00
01 03 01	ENCARGOS COM A SAÚDE	100.000,00		100.000,00
01 03 03	SUBSÍDIO FAMILIAR A CRIANÇAS E JOVENS	40.000,00		40.000,00
01 03 04	OUTRAS PRESTAÇÕES FAMILIARES	4.000,00		4.000,00
01 03 05	CONTRIBUIÇÕES PARA A SEGURANÇA SOCIAL	438.000,00		438.000,00
01 03 05 01	ASSISTÊNCIA NA DOENÇA DOS FUNCIONÁRIOS PÚBLICOS	5.000,00		5.000,00
01 03 05 02	SEGURANÇA SOCIAL DO PESSOAL EM REGIME DE CONTRATO	430.000,00		430.000,00
01 03 05 02 01	CAIXA GERAL DE APOSENTAÇÕES	300.000,00		300.000,00
01 03 05 02 02	SEGURANÇA SOCIAL - REGIME GERAL	130.000,00		130.000,00
01 03 05 03	OUTROS	3.000,00		3.000,00
01 03 06	ACIDENTES EM SERVIÇOS E DOENÇAS PROFISSIONAIS	1.000,00		1.000,00
01 03 09	SEGUROS	42.000,00		42.000,00
01 03 09 01	SEGUROS – SEG. AC. TRABALHO E DOENÇAS PROFISSIONAIS	40.000,00		40.000,00
01 03 09 02	SEGUROS - SEGUROS DE SAÚDE	2.000,00		2.000,00

Económica	Descrição	Extra Plano	Plano	Montante Previsto
01 03 10	OUTRAS DESPESAS DE SEGURANÇA SOCIAL	200,00		200,00
01 03 10 01	EVENTUALIDADE MATERNIDADE, PATERNIDADE E ADOÇÃO	100,00		100,00
01 03 10 99	OUTRAS DESPESAS DE SEGURANÇA SOCIAL	100,00		100,00
02	AQUISIÇÃO DE BENS E SERVIÇOS	1.880.000,00		1.880.000,00
02 01	AQUISIÇÃO DE BENS	509.500,00		509.500,00
02 01 01	MATÉRIAS-PRIMAS E SUBSIDIÁRIAS	5.000,00		5.000,00
02 01 02	COMBUSTÍVEIS E LUBRIFICANTES	180.000,00		180.000,00
02 01 02 01	GASOLINA	50.000,00		50.000,00
02 01 02 02	GASÓLEO	80.000,00		80.000,00
02 01 02 99	OUTROS	50.000,00		50.000,00
02 01 03	MUNIÇÕES, EXPLOSIVOS E ARTIFÍCIOS	1.000,00		1.000,00
02 01 04	LIMPEZA E HIGIENE	10.000,00		10.000,00
02 01 05	ALIMENTAÇÃO- REFEIÇÕES CONVENCIONADAS	60.000,00		60.000,00
02 01 06	ALIMENTAÇÃO- GÉNEROS PARA CONFECCIONAR	5.000,00		5.000,00
02 01 07	VESTUÁRIO E ARTIGOS PESSOAIS	15.000,00		15.000,00
02 01 08	MATERIAL DE ESCRITÓRIO	17.500,00		17.500,00
02 01 15	PRÉMIOS, CONDECORAÇÕES E OFERTAS	10.000,00		10.000,00
02 01 16	MERCADORIAS PARA VENDA	15.000,00		15.000,00
02 01 16 03	Outros	15.000,00		15.000,00
02 01 17	FERRAMENTAS E UTENSÍLIOS	5.000,00		5.000,00
02 01 18	LIVROS E DOCUMENTAÇÃO TÉCNICA	5.000,00		5.000,00
02 01 19	ARTIGOS HONORÍFICOS E DE DECORAÇÃO	1.000,00		1.000,00
02 01 20	MATERIAL DE EDUCAÇÃO, CULTURA E RECREIO	5.000,00		5.000,00
02 01 21	OUTROS BENS	175.000,00		175.000,00
02 02	AQUISIÇÃO DE SERVIÇOS	1.370.500,00		1.370.500,00
02 02 01	ENCARGOS DE INSTALAÇÕES	75.000,00		75.000,00
02 02 03	CONSERVAÇÃO DE BENS	10.000,00		10.000,00
02 02 04	LOCAÇÃO DE EDIFÍCIOS	4.000,00		4.000,00
02 02 05	LOCAÇÃO DE MATERIAL DE INFORMÁTICA	5.000,00		5.000,00
02 02 08	LOCAÇÃO DE OUTROS BENS	20.000,00		20.000,00
02 02 09	COMUNICAÇÕES	50.000,00		50.000,00
02 02 10	TRANSPORTES	200.000,00		200.000,00
02 02 11	REPRESENTAÇÃO DOS SERVIÇOS	2.000,00		2.000,00
02 02 12	SEGUROS	40.000,00		40.000,00
02 02 13	DESLOCAÇÕES E ESTADAS	1.000,00		1.000,00
02 02 14	ESTUDOS, PARECERES, PROJETOS E CONSULTADORIA	60.000,00		60.000,00
02 02 15	FORMAÇÃO	6.000,00		6.000,00
02 02 16	SEMINÁRIOS, EXPOSIÇÕES E SIMILARES	1.000,00		1.000,00
02 02 17	PUBLICIDADE	30.000,00		30.000,00
02 02 18	VIGILÂNCIA E SEGURANÇA	1.000,00		1.000,00
02 02 19	ASSISTÊNCIA TÉCNICA	15.500,00		15.500,00
02 02 20	OUTROS TRABALHOS ESPECIALIZADOS	300.000,00		300.000,00
02 02 24	ENCARGOS DE COBRANÇA DE RECEITAS	20.000,00		20.000,00
02 02 25	OUTROS SERVIÇOS	530.000,00		530.000,00
02 02 25 01	ÁGUA E ENERGIA ELÉTRICA P/ DISTRIBUIÇÃO	280.000,00		280.000,00
02 02 25 02	OUTROS	250.000,00		250.000,00
03	JUROS E OUTROS ENCARGOS	108.000,00		108.000,00
03 01	JUROS DA DÍVIDA PÚBLICA	105.000,00		105.000,00
03 01 03	SOCIEDADES FINANCEIRAS- BANCOS E OUTRAS INSTITUIÇÕES	105.000,00		105.000,00
03 01 03 01	SOC. FINANCEIRAS - BANCOS E O. INST. FIN. - A CURTO	5.000,00		5.000,00
03 01 03 02	SOC. FINANCEIRAS - BANCOS E O. INST. FIN. - A MÉDIO	100.000,00		100.000,00
03 02	OUTROS ENCARGOS CORRENTES DA DÍVIDA PÚBLICA	3.000,00		3.000,00
03 02 01	DESPESAS DIVERSAS	3.000,00		3.000,00
04	TRANSFERÊNCIAS CORRENTES	285.000,00		285.000,00
04 03	ADMINISTRAÇÃO CENTRAL	2.000,00		2.000,00
04 03 05	SERVIÇOS E FUNDOS AUTÓNOMOS	2.000,00		2.000,00
04 05	ADMINISTRAÇÃO LOCAL	33.000,00		33.000,00
04 05 01	CONTINENTE	33.000,00		33.000,00
04 05 01 02	FREGUESIAS	18.000,00		18.000,00
04 05 01 08	OUTROS	15.000,00		15.000,00



Económica	Descrição	Extra Plano	Plano	Montante Previsto
04 07	INSTITUIÇÕES SEM FINS LUCRATIVOS	200.000,00		200.000,00
04 07 01	INSTITUIÇÕES SEM FINS LUCRATIVOS	200.000,00		200.000,00
04 08	FAMÍLIAS	50.000,00		50.000,00
04 08 02	OUTRAS	50.000,00		50.000,00
04 08 02 01	FAMÍLIAS	50.000,00		50.000,00
05	SUBSÍDIOS	51.000,00		51.000,00
05 01	SOCIEDADES E QUASE-SOCIEDADES NÃO FINANCEIRAS	1.000,00		1.000,00
05 01 01	PÚBLICAS	1.000,00		1.000,00
05 01 01 02	Outras	1.000,00		1.000,00
05 08	FAMÍLIAS	50.000,00		50.000,00
05 08 03	OUTRAS	50.000,00		50.000,00
06	OUTRAS DESPESAS CORRENTES	42.000,00		42.000,00
06 02	DIVERSAS	42.000,00		42.000,00
06 02 03	OUTRAS	42.000,00		42.000,00
06 02 03 01	Restituições	20.000,00		20.000,00
06 02 03 02	IVA	6.000,00		6.000,00
06 02 03 04	Serviços Bancários	6.000,00		6.000,00
06 02 03 05	OUTRAS	10.000,00		10.000,00
	TOTAL DAS DESPESAS CORRENTES	5.973.700,00		5.973.700,00
07	AQUISIÇÃO DE BENS DE CAPITAL		5.256.000,00	5.256.000,00
07 01	INVESTIMENTOS		2.707.000,00	2.707.000,00
07 01 01	TERRENOS		5.000,00	5.000,00
07 01 02	HABITAÇÕES		15.000,00	15.000,00
07 01 02 01	CONSTRUÇÃO		10.000,00	10.000,00
07 01 02 03	REPARAÇÃO E BENEFICIAÇÃO		5.000,00	5.000,00
07 01 03	EDIFÍCIOS		555.000,00	555.000,00
07 01 03 01	INSTALAÇÕES DE SERVIÇOS		249.000,00	249.000,00
07 01 03 02	INSTALAÇÕES DESPORTIVAS E RECREATIVAS		226.000,00	226.000,00
07 01 03 05	ESCOLAS		70.000,00	70.000,00
07 01 03 07	OUTROS		10.000,00	10.000,00
07 01 04	CONSTRUÇÕES DIVERSAS		932.000,00	932.000,00
07 01 04 01	VIADUTOS, ARRUAMENTOS E OBRAS COMPLEMENTARES		60.000,00	60.000,00
07 01 04 06	INSTALAÇÕES DESPORTIVAS E RECREATIVAS		752.000,00	752.000,00
07 01 04 13	OUTROS		120.000,00	120.000,00
07 01 06	MATERIAL DE TRANSPORTES		100.000,00	100.000,00
07 01 06 02	OUTRO		100.000,00	100.000,00
07 01 07	EQUIPAMENTO DE INFORMÁTICA		170.000,00	170.000,00
07 01 08	SOFTWARE INFORMÁTICO		70.000,00	70.000,00
07 01 09	EQUIPAMENTO ADMINISTRATIVO		285.000,00	285.000,00
07 01 10	EQUIPAMENTO BÁSICO		575.000,00	575.000,00
07 01 10 01	EQUIPAMENTO DE RECOLHA DE RESÍDUOS		25.000,00	25.000,00
07 01 10 02	OUTROS		550.000,00	550.000,00
07 03	BENS DE DOMÍNIO PÚBLICO		2.549.000,00	2.549.000,00
07 03 01	TERRENOS E RECURSOS NATURAIS		5.000,00	5.000,00
07 03 02	EDIFÍCIOS		80.000,00	80.000,00
07 03 02 04	CRECHES		20.000,00	20.000,00
07 03 02 05	ESCOLAS		60.000,00	60.000,00
07 03 03	OUTRAS CONSTRUÇÕES E INFRAESTRUTURAS		2.464.000,00	2.464.000,00
07 03 03 01	VIADUTOS, ARRUAMENTOS E OBRAS COMPLEMENTARES		1.399.000,00	1.399.000,00
07 03 03 02	SISTEMAS DE DRENAGEM DE ÁGUAS RESIDUAIS		260.000,00	260.000,00
07 03 03 04	ILUMINAÇÃO PÚBLICA		50.000,00	50.000,00
07 03 03 05	PARQUES E JARDINS		50.000,00	50.000,00
07 03 03 06	INSTALAÇÕES DESPORTIVAS E RECREATIVAS		8.000,00	8.000,00
07 03 03 07	CAPTAÇÃO, TRATAMENTO E DISTRIBUIÇÃO DE ÁGUA		172.000,00	172.000,00
07 03 03 08	VIAÇÃO RURAL		420.000,00	420.000,00
07 03 03 09	SINALIZAÇÃO E TRÂNSITO		95.000,00	95.000,00
07 03 03 12	CEMITÉRIOS		10.000,00	10.000,00
08	TRANSFERÊNCIAS DE CAPITAL		272.842,00	272.842,00
08 07	INSTITUIÇÕES SEM FINS LUCRATIVOS		222.842,00	222.842,00
08 07 01	INSTITUIÇÕES SEM FINS LUCRATIVOS-		222.842,00	222.842,00

Económica	Descrição	Extra Plano	Plano	Montante Previsto
08 08	FAMÍLIAS		50.000,00	50.000,00
08 08 02	OUTRAS		50.000,00	50.000,00
09	ATIVOS FINANCEIROS	53.220,00		53.220,00
09 03	TÍTULOS A MÉDIO E LONGO PRAZOS	53.220,00		53.220,00
09 03 01	SOCIEDADES E QUASE-SOCIEDADES NÃO FINANCEIRAS	53.220,00		53.220,00
10	PASSIVOS FINANCEIROS	365.000,00		365.000,00
10 05	EMPRÉSTIMOS A CURTO PRAZO	5.000,00		5.000,00
10 05 03	SOCIEDADES FINANCEIRAS- BANCOS E OUTRAS INSTITUIÇÕES	5.000,00		5.000,00
10 06	EMPRÉSTIMOS A MÉDIO E LONGO PRAZOS	360.000,00		360.000,00
10 06 03	SOCIEDADES FINANCEIRAS- BANCOS E OUTRAS INSTITUIÇÕES	360.000,00		360.000,00
	TOTAL DAS DESPESAS DE CAPITAL	418.220,00	5.528.842,00	5.947.062,00
Total		6.391.920,00	5.528.842,00	11.920.762,00

<b>Mapa de controlo orçamental da despesa</b>	<b>6</b>
---	----------

<b>Designação da entidade</b>	<b>Município de Terras de Bouro</b>
-------------------------------	-------------------------------------

<b>Gerência</b>	<b>1 de janeiro a 31 de dezembro de 2012</b>
-----------------	--

Classificação		Dotação Corrigida	Compromissos Assumidos			Despesas Pagas	Diferenças			Grau Exec. Orçam. %
Económica	Descrição		Exercício	Futuro	Total		Dotação Não Comprometida	Saldo	Comp. por Pagar	
01	DESPESAS COM O PESSOAL	3.492.301,00	3.380.520,26		3.380.520,26	3.376.884,37	111.780,74	115.416,63	3.635,89	96,70
01 01	REMUNERAÇÕES CERTAS E PERMANENTES	2.741.550,00	2.705.895,75		2.705.895,75	2.703.495,75	35.654,25	38.054,25	2.400,00	98,61
01 01 01	TITULARES DE ÓRGÃOS DE SOBERANIA E MEMBROS DE ÓRGÃO	88.400,00	88.017,76		88.017,76	88.017,76	382,24	382,24		99,57
01 01 04	PESSOAL DOS QUADROS- REGIME DO CONTRATO INDIVIDUAL	2.153.450,00	2.133.856,88		2.133.856,88	2.131.456,88	19.593,12	21.993,12	2.400,00	98,98
01 01 04 01	PESSOAL EM FUNÇÕES	2.143.000,00	2.131.456,88		2.131.456,88	2.131.456,88	11.543,12	11.543,12		99,46
01 01 04 02	ALTERAÇÕES OBRIGATORIAS DE POSICIONAMENTO REMUNERA	1.000,00					1.000,00	1.000,00		0,00
01 01 04 03	ALTERAÇÕES FACULTATIVAS DE POSICIONAMENTO REMUNERA	1.000,00					1.000,00	1.000,00		0,00
01 01 04 04	RECRUTAMENTO DE PESSOAL PARA NOVOS POSTOS DE TRABA	8.450,00	2.400,00		2.400,00		6.050,00	8.450,00	2.400,00	0,00
01 01 05	PESSOAL PARA ALÉM DOS QUADROS	5.000,00					5.000,00	5.000,00		0,00
01 01 06	PESSOAL CONTRATADO A TERMO	53.000,00	51.463,04		51.463,04	51.463,04	1.536,96	1.536,96		97,10
01 01 06 01	PESSOAL EM FUNÇÕES	52.000,00	51.463,04		51.463,04	51.463,04	536,96	536,96		98,97
01 01 06 04	RECRUTAMENTO DE PESSOAL PARA NOVOS POSTOS DE TRABA	1.000,00					1.000,00	1.000,00		0,00
01 01 08	PESSOAL AGUARDANDO APOSENTAÇÃO	5.000,00	2.051,99		2.051,99	2.051,99	2.948,01	2.948,01		41,04
01 01 09	PESSOAL EM QUALQUER OUTRA SITUAÇÃO	3.900,00	3.396,69		3.396,69	3.396,69	503,31	503,31		87,09
01 01 11	REPRESENTAÇÃO	30.000,00	28.551,17		28.551,17	28.551,17	1.448,83	1.448,83		95,17
01 01 11 01	Membros dos Órgãos Autárquicos	30.000,00	28.551,17		28.551,17	28.551,17	1.448,83	1.448,83		95,17
01 01 12	SUPLEMENTOS E PRÉMIOS	1.000,00					1.000,00	1.000,00		0,00
01 01 13	SUBSÍDIO DE REFEIÇÃO	236.600,00	234.966,32		234.966,32	234.966,32	1.633,68	1.633,68		99,31
01 01 13 01	PESSOAL DOS QUADROS- REGIME DO CONTRATO INDIVIDUAL	233.500,00	232.142,47		232.142,47	232.142,47	1.357,53	1.357,53		99,42
01 01 13 01 01	PESSOAL EM FUNÇÕES	199.000,00	198.140,46		198.140,46	198.140,46	859,54	859,54		99,57
01 01 13 01 02	PESSOAL/NOVOS POSTOS DE TRABALHO	34.500,00	34.002,01		34.002,01	34.002,01	497,99	497,99		98,56
01 01 13 02	PESSOAL EM QUALQUER OUTRA SITUAÇÃO	3.000,00	2.823,85		2.823,85	2.823,85	176,15	176,15		94,13
01 01 13 03	MEMBROS DOS ÓRGÃOS AUTÁRQUICOS	100,00					100,00	100,00		0,00
01 01 14	SUBSÍDIOS DE FÉRIAS E NATAL	161.200,00	159.996,16		159.996,16	159.996,16	1.203,84	1.203,84		99,25
01 01 14 01	PESSOAL DOS QUADROS- REGIME DO CONTRATO INDIVIDUAL	147.600,00	146.456,28		146.456,28	146.456,28	1.143,72	1.143,72		99,23
01 01 14 01 01	PESSOAL EM FUNÇÕES	147.000,00	146.456,28		146.456,28	146.456,28	543,72	543,72		99,63
01 01 14 01 02	PESSOAL/NOVOS POSTOS DE TRABALHO	600,00					600,00	600,00		0,00
01 01 14 02	PESSOAL EM QUALQUER OUTRA SITUAÇÃO	13.600,00	13.539,88		13.539,88	13.539,88	60,12	60,12		99,56
01 01 15	REMUNERAÇÕES POR DOENÇA E MATERNIDADE / PATERNIDAD	4.000,00	3.595,74		3.595,74	3.595,74	404,26	404,26		89,89
01 02	ABONOS VARIÁVEIS OU EVENTUAIS	109.500,00	85.136,12		85.136,12	84.992,05	24.363,88	24.507,95	144,07	77,62
01 02 01	GRATIFICAÇÕES VARIÁVEIS OU EVENTUAIS	1.000,00					1.000,00	1.000,00		0,00
01 02 02	HORAS EXTRAORDINÁRIAS	60.000,00	57.815,12		57.815,12	57.815,12	2.184,88	2.184,88		96,36
01 02 03	ALIMENTAÇÃO E ALOJAMENTO	1.000,00					1.000,00	1.000,00		0,00
01 02 04	AJUDAS DE CUSTO	11.500,00	3.803,34		3.803,34	3.803,34	7.696,66	7.696,66		33,07
01 02 05	ABONO PARA FALHAS	10.000,00	9.458,93		9.458,93	9.458,93	541,07	541,07		94,59
01 02 07	COLABORAÇÃO TÉCNICA E ESPECIALIZADA	2.000,00					2.000,00	2.000,00		0,00
01 02 08	SUBSÍDIOS E ABONOS DE FIXAÇÃO, RESIDÊNCIA E ALOJAM	1.000,00					1.000,00	1.000,00		0,00
01 02 13	OUTROS SUPLEMENTOS E PRÉMIOS	23.000,00	14.058,73		14.058,73	13.914,66	8.941,27	9.085,34	144,07	60,50
01 02 13 02	OUTROS	23.000,00	14.058,73		14.058,73	13.914,66	8.941,27	9.085,34	144,07	60,50
01 03	SEGURANÇA SOCIAL	641.251,00	589.488,39		589.488,39	588.396,57	51.762,61	52.854,43	1.091,82	91,76
01 03 01	ENCARGOS COM A SAÚDE	124.851,00	124.850,91		124.850,91	124.787,65	0,09	63,35	63,26	99,95
01 03 03	SUBSÍDIO FAMILIAR A CRIANÇAS E JOVENS	35.000,00	21.290,86		21.290,86	21.290,86	13.709,14	13.709,14		60,83
01 03 04	OUTRAS PRESTAÇÕES FAMILIARES	4.000,00	1.717,86		1.717,86	1.717,86	2.282,14	2.282,14		42,95
01 03 05	CONTRIBUIÇÕES PARA A SEGURANÇA SOCIAL	447.500,00	420.725,32		420.725,32	420.680,53	26.774,68	26.819,47	44,79	94,01
01 03 05 01	ASSISTÊNCIA NA DOENÇA DOS FUNCIONÁRIOS PÚBLICOS (A	5.000,00	390,00		390,00	390,00	4.610,00	4.610,00		7,80
01 03 05 02	SEGURANÇA SOCIAL DO PESSOAL EM REGIME DE CONTRATO	439.500,00	420.335,32		420.335,32	420.290,53	19.164,68	19.209,47	44,79	95,63
01 03 05 02 01	CAIXA GERAL DE APOSENTAÇÕES	291.500,00	272.571,76		272.571,76	272.571,76	18.928,24	18.928,24		93,51
01 03 05 02 02	SEGURANÇA SOCIAL - REGIME GERAL	148.000,00	147.763,56		147.763,56	147.718,77	236,44	281,23	44,79	99,81
01 03 05 03	OUTROS	3.000,00					3.000,00	3.000,00		0,00
01 03 06	ACIDENTES EM SERVIÇOS E DOENÇAS PROFISSIONAIS	1.000,00					1.000,00	1.000,00		0,00
01 03 09	SEGUROS	28.700,00	20.903,44		20.903,44	19.919,67	7.796,56	8.780,33	983,77	69,41
01 03 09 01	SEGUROS - SEG AC. TRABALHO E DOENÇAS PROFISSIONAIS	26.700,00	20.903,44		20.903,44	19.919,67	5.796,56	6.780,33	983,77	74,61
01 03 09 02	SEGUROS - SEGUROS DE SAÚDE	2.000,00					2.000,00	2.000,00		0,00

Classificação		Dotação Corrigida	Compromissos Assumidos			Despesas Pagas	Diferenças			Grau Exec. Orçam. %
Económica	Descrição		Exercício	Futuro	Total		Dotação Não Comprometida	Saldo	Comp. por Pagar	
01 03 10	OUTRAS DESPESAS DE SEGURANÇA SOCIAL	200,00					200,00	200,00		0,00
01 03 10 01	EVENTUALIDADE MATERNIDADE, PATERNIDADE E ADOÇÃO	100,00					100,00	100,00		0,00
01 03 10 99	OUTRAS DESPESAS DE SEGURANÇA SOCIAL	100,00					100,00	100,00		0,00
02	AQUISIÇÃO DE BENS E SERVIÇOS	2.538.060,00	2.395.284,52		2.395.284,52	2.146.303,00	142.775,48	391.757,00	248.981,52	84,56
02 01	AQUISIÇÃO DE BENS	586.360,00	512.761,74		512.761,74	493.409,73	73.598,26	92.950,27	19.352,01	84,15
02 01 01	MATÉRIAS-PRIMAS E SUBSIDIÁRIAS	5.000,00					5.000,00	5.000,00		0,00
02 01 02	COMBUSTÍVEIS E LUBRIFICANTES	231.500,00	209.057,60		209.057,60	204.385,22	22.442,40	27.114,78	4.672,38	88,29
02 01 02 01	GASOLINA	36.500,00	18.472,87		18.472,87	17.203,06	18.027,13	19.296,94	1.269,81	47,13
02 01 02 02	GASÓLEO	141.000,00	140.491,79		140.491,79	139.591,14	508,21	1.408,86	900,65	99,00
02 01 02 99	OUTROS	54.000,00	50.092,94		50.092,94	47.591,02	3.907,06	6.408,98	2.501,92	88,13
02 01 03	MUNIÇÕES, EXPLOSIVOS E ARTIFÍCIOS	1.000,00					1.000,00	1.000,00		0,00
02 01 04	LIMPEZA E HIGIENE	12.000,00	11.778,70		11.778,70	11.778,70	221,30	221,30		98,16
02 01 05	ALIMENTAÇÃO- REFEIÇÕES CONFECCIONADAS	150.000,00	149.045,58		149.045,58	141.771,23	954,42	8.228,77	7.274,35	94,51
02 01 06	ALIMENTAÇÃO- GÊNEROS PARA CONFECCIONAR	5.000,00	1.286,05		1.286,05	974,05	3.713,95	4.025,95	312,00	19,48
02 01 07	VESTUÁRIO E ARTIGOS PESSOAIS	13.000,00	3.096,83		3.096,83	3.096,83	9.903,17	9.903,17		23,82
02 01 08	MATERIAL DE ESCRITÓRIO	23.200,00	18.579,00		18.579,00	15.511,40	4.621,00	7.688,60	3.067,60	66,86
02 01 15	PRÊMIOS, CONDECORAÇÕES E OFERTAS	28.000,00	27.558,93		27.558,93	26.959,38	441,07	1.040,62	599,55	96,28
02 01 16	MERCADORIAS PARA VENDA	16.400,00	16.371,50		16.371,50	15.412,16	28,50	987,84	959,34	93,98
02 01 16 03	Outros	16.400,00	16.371,50		16.371,50	15.412,16	28,50	987,84	959,34	93,98
02 01 17	FERRAMENTAS E UTENSÍLIOS	5.000,00	2.950,86		2.950,86	2.941,36	2.049,14	2.058,64	9,50	58,83
02 01 18	LIVROS E DOCUMENTAÇÃO TÉCNICA	5.000,00	2.379,47		2.379,47	2.379,47	2.620,53	2.620,53		47,59
02 01 19	ARTIGOS HONORÍFICOS E DE DECORAÇÃO	1.000,00					1.000,00	1.000,00		0,00
02 01 20	MATERIAL DE EDUCAÇÃO, CULTURA E RECREIO	5.000,00	3.628,50		3.628,50	3.628,50	1.371,50	1.371,50		72,57
02 01 21	OUTROS BENS	85.260,00	67.028,72		67.028,72	64.571,43	18.231,28	20.688,57	2.457,29	75,73
02 02	AQUISIÇÃO DE SERVIÇOS	1.951.700,00	1.882.522,78		1.882.522,78	1.652.893,27	69.177,22	298.806,73	229.629,51	84,69
02 02 01	ENCARGOS DE INSTALAÇÕES	170.500,00	164.319,69		164.319,69	164.314,09	6.180,31	6.185,91	5,60	96,37
02 02 03	CONSERVAÇÃO DE BENS	22.400,00	22.392,74		22.392,74	20.575,60	7,26	1.824,40	1.817,14	91,86
02 02 04	LOCAÇÃO DE EDIFÍCIOS	5.500,00	5.445,00		5.445,00	5.445,00	55,00	55,00		99,00
02 02 05	LOCAÇÃO DE MATERIAL DE INFORMÁTICA	10.600,00	10.510,14		10.510,14	10.172,61	89,86	427,39	337,53	95,97
02 02 08	LOCAÇÃO DE OUTROS BENS	21.400,00	21.287,99		21.287,99	20.850,33	112,01	549,67	437,66	97,43
02 02 09	COMUNICAÇÕES	53.700,00	53.073,87		53.073,87	41.687,44	626,13	12.012,56	11.386,43	77,63
02 02 10	TRANSPORTES	367.600,00	345.597,93		345.597,93	323.086,57	22.002,07	44.513,43	22.511,36	87,89
02 02 11	REPRESENTAÇÃO DOS SERVIÇOS	2.000,00	443,01		443,01	443,01	1.556,99	1.556,99		22,15
02 02 12	SEGUROS	18.000,00	11.451,39		11.451,39	10.217,73	6.548,61	7.782,27	1.233,66	56,77
02 02 13	DESLOCAÇÕES E ESTADAS	1.000,00	486,66		486,66	486,66	513,34	513,34		48,67
02 02 14	ESTUDOS, PARCERES, PROJECTOS E CONSULTADORIA	17.500,00	10.002,13		10.002,13	7.245,43	7.497,87	10.254,57	2.756,70	41,40
02 02 15	FORMAÇÃO	48.000,00	40.824,50		40.824,50	6.170,00	7.175,50	41.830,00	34.654,50	12,85
02 02 16	SEMINÁRIOS, EXPOSIÇÕES E SIMILARES	1.000,00					1.000,00	1.000,00		0,00
02 02 17	PUBLICIDADE	68.700,00	67.784,36		67.784,36	66.014,05	915,64	2.685,95	1.770,31	96,09
02 02 18	VIGILÂNCIA E SEGURANÇA	1.000,00	28,00		28,00	28,00	972,00	972,00		2,80
02 02 19	ASSISTÊNCIA TÉCNICA	10.500,00	8.537,37		8.537,37	6.073,40	1.962,63	4.426,60	2.463,97	57,84
02 02 20	OUTROS TRABALHOS ESPECIALIZADOS	505.500,00	499.456,33		499.456,33	453.238,03	6.043,67	52.261,97	46.218,30	89,66
02 02 24	ENCARGOS DE COBRANÇA DE RECEITAS	20.000,00	17.188,43		17.188,43	16.961,10	2.811,57	3.038,90	227,33	84,81
02 02 25	OUTROS SERVIÇOS	606.800,00	603.693,24		603.693,24	499.884,22	3.106,76	106.915,78	103.809,02	82,38
02 02 25 01	ÁGUA E ENERGIA ELÉCTRICA P/ DISTRIBUIÇÃO	322.000,00	321.994,03		321.994,03	234.719,60	5,97	87.280,40	87.274,43	72,89
02 02 25 02	OUTROS	284.800,00	281.699,21		281.699,21	265.164,62	3.100,79	19.635,38	16.534,59	93,11
03	JUROS E OUTROS ENCARGOS	106.000,00	97.810,52		97.810,52	86.265,68	8.189,48	19.734,32	11.544,84	81,38
03 01	JUROS DA DÍVIDA PÚBLICA	103.000,00	95.531,14		95.531,14	84.010,30	7.468,86	18.989,70	11.520,84	81,56
03 01 03	SOCIEDADES FINANCEIRAS- BANCOS E OUTRAS INSTITUIÇÕES	103.000,00	95.531,14		95.531,14	84.010,30	7.468,86	18.989,70	11.520,84	81,56
03 01 03 01	SOC.FINANCEIRAS - BANCOS E O. INST. FIN. - A CURTO	6.000,00	6.000,00		6.000,00	4.484,66		1.515,34	1.515,34	74,74
03 01 03 02	SOC.FINANCEIRAS - BANCOS E O. INST. FIN. - A MÉDIO	97.000,00	89.531,14		89.531,14	79.525,64	7.468,86	17.474,36	10.005,50	81,99
03 02	OUTROS ENCARGOS CORRENTES DA DÍVIDA PÚBLICA	3.000,00	2.279,38		2.279,38	2.255,38	720,62	744,62	24,00	75,18
03 02 01	DESPESAS DIVERSAS	3.000,00	2.279,38		2.279,38	2.255,38	720,62	744,62	24,00	75,18
04	TRANSFERÊNCIAS CORRENTES	422.750,00	395.694,47		395.694,47	378.577,75	27.055,53	44.172,25	17.116,72	89,55
04 03	ADMINISTRAÇÃO CENTRAL	2.000,00					2.000,00	2.000,00		0,00
04 03 05	SERVIÇOS E FUNDOS AUTÓNOMOS	2.000,00					2.000,00	2.000,00		0,00
04 05	ADMINISTRAÇÃO LOCAL	27.500,00	13.472,92		13.472,92	13.472,92	14.027,08	14.027,08		48,99
04 05 01	CONTINENTE	27.500,00	13.472,92		13.472,92	13.472,92	14.027,08	14.027,08		48,99
04 05 01 02	FREGUESIAS	10.500,00	654,92		654,92	654,92	9.845,08	9.845,08		6,24



Classificação		Dotação Corrigida	Compromissos Assumidos			Despesas Pagas	Diferenças			Grau Exec. Orçam. %
Econômica	Descrição		Exercício	Futuro	Total		Dotação Não Comprometida	Saldo	Comp. por Pagar	
04 05 01 08	OUTROS	17.000,00	12.818,00		12.818,00	12.818,00	4.182,00	4.182,00		75,40
04 07	INSTITUIÇÕES SEM FINS LUCRATIVOS	308.750,00	301.714,43		301.714,43	297.004,43	7.035,57	11.745,57	4.710,00	96,20
04 07 01	INSTITUIÇÕES SEM FINS LUCRATIVOS	308.750,00	301.714,43		301.714,43	297.004,43	7.035,57	11.745,57	4.710,00	96,20
04 08	FAMÍLIAS	84.500,00	80.507,12		80.507,12	68.100,40	3.992,88	16.399,60	12.406,72	80,59
04 08 02	OUTRAS	84.500,00	80.507,12		80.507,12	68.100,40	3.992,88	16.399,60	12.406,72	80,59
04 08 02 01	FAMÍLIAS	84.500,00	80.507,12		80.507,12	68.100,40	3.992,88	16.399,60	12.406,72	80,59
05	SUBSÍDIOS	114.000,00	100.318,32		100.318,32	100.318,32	13.681,68	13.681,68		88,00
05 01	SOCIEDADES E QUASE-SOCIEDADES NÃO FINANCEIRAS	1.000,00					1.000,00	1.000,00		0,00
05 01 01	PÚBLICAS	1.000,00					1.000,00	1.000,00		0,00
05 01 01 02	Outras	1.000,00					1.000,00	1.000,00		0,00
05 08	FAMÍLIAS	113.000,00	100.318,32		100.318,32	100.318,32	12.681,68	12.681,68		88,78
05 08 03	OUTRAS	113.000,00	100.318,32		100.318,32	100.318,32	12.681,68	12.681,68		88,78
06	OUTRAS DESPESAS CORRENTES	84.500,00	74.429,43		74.429,43	62.223,54	10.070,57	22.276,46	12.205,89	73,64
06 02	DIVERSAS	84.500,00	74.429,43		74.429,43	62.223,54	10.070,57	22.276,46	12.205,89	73,64
06 02 03	OUTRAS	84.500,00	74.429,43		74.429,43	62.223,54	10.070,57	22.276,46	12.205,89	73,64
06 02 03 01	Restituições	20.500,00	20.415,31		20.415,31	9.660,72	84,69	10.839,28	10.754,59	47,13
06 02 03 02	IVA	18.500,00	14.836,26		14.836,26	14.836,26	3.663,74	3.663,74		80,20
06 02 03 04	Serviços Bancários	6.000,00	1.827,50		1.827,50	1.827,50	4.172,50	4.172,50		30,46
06 02 03 05	OUTRAS	39.500,00	37.350,36		37.350,36	35.899,06	2.149,64	3.600,94	1.451,30	90,88
	TOTAL DAS DESPESAS CORRENTES	6.757.611,00	6.444.057,52		6.444.057,52	6.150.572,66	313.553,48	607.038,34	293.484,86	91,02
	DESPESAS DE CAPITAL									0,00
07	AQUISIÇÃO DE BENS DE CAPITAL	3.867.091,00	2.865.525,06		2.865.525,06	2.360.879,01	1.001.565,94	1.506.211,99	504.646,05	61,05
07 01	INVESTIMENTOS	1.695.849,00	1.267.656,65		1.267.656,65	977.455,13	428.192,35	718.393,87	290.201,52	57,64
07 01 01	TERRENOS	5.000,00					5.000,00	5.000,00		0,00
07 01 02	HABITAÇÕES	15.000,00					15.000,00	15.000,00		0,00
07 01 02 01	CONSTRUÇÃO	10.000,00					10.000,00	10.000,00		0,00
07 01 02 03	REPARAÇÃO E BENEFICIAÇÃO	5.000,00					5.000,00	5.000,00		0,00
07 01 03	EDIFÍCIOS	509.500,00	426.201,82		426.201,82	242.241,83	83.298,18	267.258,17	183.959,99	47,55
07 01 03 01	INSTALAÇÕES DE SERVIÇOS	247.500,00	220.745,95		220.745,95	198.850,91	26.754,05	48.649,09	21.895,04	80,34
07 01 03 02	INSTALAÇÕES DESPORTIVAS E RECREATIVAS	212.000,00	180.710,27		180.710,27	40.390,92	31.289,73	171.609,08	140.319,35	19,05
07 01 03 05	ESCOLAS	40.000,00	21.745,60		21.745,60		18.254,40	40.000,00	21.745,60	0,00
07 01 03 07	OUTROS	10.000,00	3.000,00		3.000,00	3.000,00	7.000,00	7.000,00		30,00
07 01 04	CONSTRUÇÕES DIVERSAS	644.300,00	493.194,66		493.194,66	422.500,00	151.105,34	221.800,00	70.694,66	65,58
07 01 04 01	VIADUTOS, ARRUEAMENTOS E OBRAS COMPLEMENTARES	65.000,00	42.025,09		42.025,09	23.648,89	22.974,91	41.351,11	18.376,20	36,38
07 01 04 02	SISTEMAS DE DRENAGEM DE ÁGUAS RESIDUAIS									0,00
07 01 04 06	INSTALAÇÕES DESPORTIVAS E RECREATIVAS	474.300,00	391.725,38		391.725,38	359.631,11	82.574,62	114.668,89	32.094,27	75,82
07 01 04 13	OUTROS	105.000,00	59.444,19		59.444,19	39.220,00	45.555,81	65.780,00	20.224,19	37,35
07 01 06	MATERIAL DE TRANSPORTES	73.000,00	41.036,15		41.036,15	39.471,81	31.963,85	33.528,19	1.564,34	54,07
07 01 06 02	OUTRO	73.000,00	41.036,15		41.036,15	39.471,81	31.963,85	33.528,19	1.564,34	54,07
07 01 07	EQUIPAMENTO DE INFORMÁTICA	33.500,00	11.309,09		11.309,09	11.309,09	22.190,91	22.190,91		33,76
07 01 08	SOFTWARE INFORMÁTICO	57.500,00	39.801,34		39.801,34	39.213,94	17.698,66	18.286,06	587,40	68,20
07 01 09	EQUIPAMENTO ADMINISTRATIVO	34.900,00	5.152,53		5.152,53	5.152,53	29.747,47	29.747,47		14,76
07 01 10	EQUIPAMENTO BÁSICO	323.149,00	250.961,06		250.961,06	217.565,93	72.187,94	105.583,07	33.395,13	67,33
07 01 10 01	EQUIPAMENTO DE RECOLHA DE RESÍDUOS	25.000,00	3.036,15		3.036,15	30,75	21.963,85	24.969,25	3.005,40	0,12
07 01 10 02	OUTROS	298.149,00	247.924,91		247.924,91	217.535,18	50.224,09	80.613,82	30.389,73	72,96
07 03	BENS DE DOMÍNIO PÚBLICO	2.171.242,00	1.597.868,41		1.597.868,41	1.383.423,88	573.373,59	787.818,12	214.444,53	63,72
07 03 01	TERRENOS E RECURSOS NATURAIS	5.000,00	1.500,00		1.500,00	750,00	3.500,00	4.250,00	750,00	15,00
07 03 02	EDIFÍCIOS	80.000,00	19.105,78		19.105,78	18.440,28	60.894,22	61.559,72	665,50	23,05
07 03 02 04	CRECHES	20.000,00	1.117,07		1.117,07	1.117,07	18.882,93	18.882,93		5,59
07 03 02 05	ESCOLAS	60.000,00	17.988,71		17.988,71	17.323,21	42.011,29	42.676,79	665,50	28,87
07 03 03	OUTRAS CONSTRUÇÕES E INFRA-ESTRUTURAS	2.086.242,00	1.577.262,63		1.577.262,63	1.364.233,60	508.979,37	722.008,40	213.029,03	65,39
07 03 03 01	VIADUTOS, ARRUEAMENTOS E OBRAS COMPLEMENTARES	615.592,00	573.833,80		573.833,80	486.601,04	41.758,20	128.990,96	87.232,76	79,05
07 03 03 02	SISTEMAS DE DRENAGEM DE ÁGUAS RESIDUAIS	385.500,00	374.501,63		374.501,63	362.745,48	10.998,37	22.754,52	11.756,15	94,10
07 03 03 04	ILUMINAÇÃO PÚBLICA	50.000,00	12.777,09		12.777,09	12.777,09	37.222,91	37.222,91		25,55
07 03 03 05	PARQUES E JARDINS	33.500,00	295,20		295,20	295,20	33.204,80	33.204,80		0,88
07 03 03 06	INSTALAÇÕES DESPORTIVAS E RECREATIVAS	299.800,00					299.800,00	299.800,00		0,00
07 03 03 07	CAPTAÇÃO, TRATAMENTO E DISTRIBUIÇÃO DE ÁGUA	207.000,00	181.343,72		181.343,72	151.480,65	25.656,28	55.519,35	29.863,07	73,18
07 03 03 08	VIAÇÃO RURAL	350.850,00	322.006,29		322.006,29	321.884,81	28.843,71	28.965,19	121,48	91,74
07 03 03 09	SINALIZAÇÃO E TRÂNSITO	134.000,00	112.504,90		112.504,90	28.449,33	21.495,10	105.550,67	84.055,57	21,23

Classificação		Dotação Corrigida	Compromissos Assumidos			Despesas Pagas	Diferenças			Grau Exec. Orçam. %
Económica	Descrição		Exercício	Futuro	Total		Dotação Não Comprometida	Saldo	Comp. por Pagar	
07 03 03 12	CEMITÉRIOS	10.000,00					10.000,00	10.000,00		0,00
08	TRANSFERÊNCIAS DE CAPITAL	658.500,00	567.679,03		567.679,03	451.823,18	90.820,97	206.676,82	115.855,85	68,61
08 07	INSTITUIÇÕES SEM FINS LUCRATIVOS	608.500,00	553.566,38		553.566,38	440.694,97	54.933,62	167.805,03	112.871,41	72,42
08 07 01	INSTITUIÇÕES SEM FINS LUCRATIVOS	608.500,00	553.566,38		553.566,38	440.694,97	54.933,62	167.805,03	112.871,41	72,42
08 07 02	INSTITUIÇÕES SEM FINS LUCRATIVOS - ACÇÃO SOCIAL									0,00
08 08	FAMÍLIAS	50.000,00	14.112,65		14.112,65	11.128,21	35.887,35	38.871,79	2.984,44	22,26
08 08 02	OUTRAS	50.000,00	14.112,65		14.112,65	11.128,21	35.887,35	38.871,79	2.984,44	22,26
09	ACTIVOS FINANCEIROS	70.960,00	70.960,00		70.960,00	70.960,00				100,00
09 03	TÍTULOS A MÉDIO E LONGO PRAZOS	70.960,00	70.960,00		70.960,00	70.960,00				100,00
09 03 01	SOCIEDADES E QUASE-SOCIEDADES NÃO FINANCEIRAS- PRI	70.960,00	70.960,00		70.960,00	70.960,00				100,00
10	PASSIVOS FINANCEIROS	566.600,00	566.410,32		566.410,32	566.410,32	189,68	189,68		99,97
10 05	EMPRÉSTIMOS A CURTO PRAZO	200.000,00	200.000,00		200.000,00	200.000,00				100,00
10 05 03	SOCIEDADES FINANCEIRAS - BANCOS E OUTRAS INSTITUIÇÕES	200.000,00	200.000,00		200.000,00	200.000,00				100,00
10 06	EMPRÉSTIMOS A MÉDIO E LONGO PRAZOS	366.600,00	366.410,32		366.410,32	366.410,32	189,68	189,68		99,95
10 06 03	SOCIEDADES FINANCEIRAS - BANCOS E OUTRAS INSTITUIÇÕES	366.600,00	366.410,32		366.410,32	366.410,32	189,68	189,68		99,95
	TOTAL DAS DESPESAS DE CAPITAL	5.163.151,00	4.070.574,41		4.070.574,41	3.450.072,51	1.092.576,59	1.713.078,49	620.501,90	66,82
Total		11.920.762,00	10.514.631,93		10.514.631,93	9.600.645,17	1.406.130,07	2.320.116,83	913.986,76	80,54

Órgão Executivo

Em, 5 de abril de 2013

---



---



---



---



---

Órgão Deliberativo

Em, 25 de abril de 2013

---



---



---



---



---

<b>Mapa de controlo orçamental da receita</b>	<b>7</b>
---	----------

<b>Designação da entidade</b>	Município de Terras de Bouro
-------------------------------	------------------------------

<b>Gerência</b>	1 de janeiro a 31 de dezembro de 2012
-----------------	---------------------------------------

Classificação Económica		Previsões Corrigidas	Receita Por Cobrar Início Ano	Receitas Liquidadas	Liquidações Anuladas	Receitas Cobradas Brutas	Reembolsos		Receita Cobrada Líquida	Receita Por Cobrar Final Ano	Grau Exec. %
Código	Descrição						Emitidos	Pagos			
01	IMPOSTOS DIRECTOS	589.000,00		716.971,26	9.010,91	707.960,35	5.388,29	5.388,29	702.572,06		119,28
01 02	OUTROS	589.000,00		716.971,26	9.010,91	707.960,35	5.388,29	5.388,29	702.572,06		119,28
01 02 02	IMPOSTO MUNICIPAL SOBRE IMÓVEIS	261.000,00		324.140,88	9.010,91	315.129,97	2.169,44	2.169,44	312.960,53		119,91
01 02 03	IMPOSTO ÚNICO DE CIRCULAÇÃO	91.000,00		108.169,30		108.169,30	93,58	93,58	108.075,72		118,76
01 02 04	IMPOSTO MUNICIPAL S/ AS TRANSMISSÕES ONEROSAS DE IMOVEIS	149.000,00		88.009,27		88.009,27	3.125,27	3.125,27	84.884,00		56,97
01 02 05	DERRAMA	76.000,00		196.651,81		196.651,81			196.651,81		258,75
01 02 07	IMPOSTOS ABOLIDOS	9.000,00									
01 02 07 01	CONTRIBUIÇÃO AUTÁRQUICA	3.000,00									
01 02 07 02	IMPOSTO MUNICIPAL DE SISA	3.000,00									
01 02 07 03	IMPOSTO MUNICIPAL SOBRE VEÍCULOS	3.000,00									
01 02 99	IMPOSTOS DIRECTOS DIVERSOS	3.000,00									
02	IMPOSTOS INDIRECTOS	56.000,00	1.281,73	49.612,40	1.534,91	46.451,41	3,47	3,47	46.447,94	2.907,81	82,94
02 02	OUTROS	56.000,00	1.281,73	49.612,40	1.534,91	46.451,41	3,47	3,47	46.447,94	2.907,81	82,94
02 02 06	IMPOSTOS INDIRECTOS ESPECÍFICOS DAS AUTARQUIAS LOC	56.000,00	1.281,73	49.612,40	1.534,91	46.451,41	3,47	3,47	46.447,94	2.907,81	82,94
02 02 06 01	Mercados e Feiras	3.000,00		550,84	47,15	488,93			488,93	14,76	16,30
02 02 06 02	Loteamento e Obras	4.000,00	2,30	3.699,29	215,20	3.431,09			3.431,09	55,30	85,78
02 02 06 03	Ocupação de Via Pública	3.000,00									
02 02 06 05	Publicidade	3.000,00		4.271,71		3.784,98			3.784,98	486,73	126,17
02 02 06 06	Saneamento	18.000,00	868,41	9.646,26	817,90	8.968,31			8.968,31	728,46	49,82
02 02 06 99	Outros	25.000,00	411,02	31.444,30	454,66	29.778,10	3,47	3,47	29.774,63	1.622,56	119,10
02 02 06 99 01	Taxa Municipal de Direitos de Passagem	3.000,00		827,00	1,82	825,18			825,18		27,51
02 02 06 99 02	Taxa de Depósito da Ficha Técnica da Habitação	3.000,00									
02 02 06 99 99	OUTROS	19.000,00	411,02	30.617,30	452,84	28.952,92	3,47	3,47	28.949,45	1.622,56	152,37
04	TAXAS, MULTAS E OUTRAS PENALIDADES	107.000,00	12.682,94	125.655,71	9.212,22	104.907,02	513,56	513,56	104.393,46	24.219,41	97,56
04 01	TAXAS	95.000,00	11.489,32	117.807,83	5.471,97	100.254,37	513,44	513,44	99.740,93	23.570,81	104,99
04 01 23	TAXAS ESPECÍFICAS DAS AUTARQUIAS LOCAIS	95.000,00	11.489,32	117.807,83	5.471,97	100.254,37	513,44	513,44	99.740,93	23.570,81	104,99
04 01 23 01	Mercados e Feiras	3.000,00		950,00		950,00			950,00		31,67
04 01 23 02	Loteamento e Obras	20.000,00	16,40	42.203,94	1.431,49	39.783,04	500,00	500,00	39.283,04	1.005,81	196,42
04 01 23 03	Ocupação de Via Pública	3.000,00		1.745,43	2,25	1.710,60			1.710,60	32,58	57,02
04 01 23 05	Caça, uso e porte arma	3.000,00		216,55	1,53	215,02			215,02		7,17
04 01 23 06	Saneamento	20.000,00	5.454,57	25.779,53	2.582,72	19.212,02	5,15	5,15	19.206,87	9.439,36	96,03
04 01 23 99	Outros	46.000,00	6.018,35	46.912,38	1.453,98	38.383,69	8,29	8,29	38.375,40	13.093,06	83,42
04 01 23 99 01	Taxa de Depósito da Ficha Técnica da Habitação	3.000,00									
04 01 23 99 02	Taxa pela emissão do certificado de registo	3.000,00		7,50		7,50			7,50		0,25
04 01 23 99 99	Outras	40.000,00	6.018,35	46.904,88	1.453,98	38.376,19	8,29	8,29	38.367,90	13.093,06	95,92
04 02	MULTAS E OUTRAS PENALIDADES:	12.000,00	1.193,62	7.847,88	3.740,25	4.652,65	0,12	0,12	4.652,53	648,60	38,77
04 02 01	JUROS DE MORA	3.000,00									
04 02 03	MULTAS E COIMAS POR INFRACÇÕES AO CÓDIGO DA ESTRAD	3.000,00									
04 02 04	COIMAS E PENALIDADES POR CONTRA ORDENAÇÕES	3.000,00									
04 02 99	MULTAS E PENALIDADES DIVERSAS	3.000,00	1.193,62	7.847,88	3.740,25	4.652,65	0,12	0,12	4.652,53	648,60	155,08
05	RENDIMENTOS DE PROPRIEDADE	313.000,00		488.561,37	23.242,46	454.938,55	7,75	7,75	454.930,80	10.380,36	145,35
05 02	JUROS - SOCIEDADES	7.000,00		8.380,99		8.380,99	7,75	7,75	8.373,24		119,62
05 02 01	FINANCEIRAS	7.000,00		8.380,99		8.380,99	7,75	7,75	8.373,24		119,62
05 07	BANCOS E OUTRAS INSTITUIÇÕES	7.000,00		8.380,99		8.380,99	7,75	7,75	8.373,24		119,62
05 07 01	FINANCEIRAS	7.000,00		8.380,99		8.380,99	7,75	7,75	8.373,24		119,62
05 07 03	DIVIDENDOS E PARTICIPAÇÕES NOS LUCROS DE SOCIEDADE	3.000,00		10.380,36						10.380,36	
05 07 03 01	Empresa privados	3.000,00		10.380,36						10.380,36	
05 10	RENDAS	303.000,00		469.800,02	23.242,46	446.557,56			446.557,56		147,38
05 10 01	TERRENOS	3.000,00									
05 10 05	BENS DE DOMÍNIO PÚBLICO	40.000,00									
05 10 99	OUTROS	260.000,00		469.800,02	23.242,46	446.557,56			446.557,56		171,75
06	TRANSFERÊNCIAS CORRENTES	4.384.193,00		4.651.305,72	164.101,30	4.426.438,12			4.426.438,12	60.766,30	100,96
06 03	ADMINISTRAÇÃO CENTRAL	4.381.193,00		4.651.305,72	164.101,30	4.426.438,12			4.426.438,12	60.766,30	101,03
06 03 01	ESTADO	4.319.193,00		4.528.526,73	133.748,80	4.334.011,63			4.334.011,63	60.766,30	100,34

Classificação Económica		Previsões Corrigidas	Receita Por Cobrar Início Ano	Receitas Liquidadas	Liquidações Anuladas	Receitas Cobradas Brutas	Reembolsos		Receita Cobrada Líquida	Receita Por Cobrar Final Ano	Grau Exec. %
Código	Descrição						Emitidos	Pagos			
06 03 01 01	Fundo de Equilíbrio Financeiro	3.129.030,00		3.127.551,20	0,20	3.127.551,00			3.127.551,00		99,95
06 03 01 02	Fundo Social Municipal	129.509,00		129.529,00		129.529,00			129.529,00		100,02
06 03 01 03	Participação variável no IRS	72.654,00		72.654,00		72.654,00			72.654,00		100,00
06 03 01 99	Outros	988.000,00		1.198.792,53	133.748,60	1.004.277,63			1.004.277,63	60.766,30	101,65
06 03 01 99 01	DGAL	40.000,00									
06 03 01 99 02	DREN	885.000,00		917.170,23		917.170,23			917.170,23		103,64
06 03 01 99 99	OUTROS	63.000,00		281.622,30	133.748,60	87.107,40			87.107,40	60.766,30	138,27
06 03 06	ESTADO- PARTICIPAÇÃO COMUNITÁRIA EM PROJECTOS CO-	3.000,00		1.355,31		1.355,31			1.355,31		45,18
06 03 06 01	FUNDO SOCIAL EUROPEU	3.000,00		1.355,31		1.355,31			1.355,31		45,18
06 03 07	SERVIÇOS E FUNDOS AUTÓNOMOS	3.000,00		121.423,68	30.352,50	91.071,18			91.071,18		3.035,71
06 03 09	SERVIÇOS E FUNDOS AUTÓNOMOS- SUBSISTEMA DE PROTEC	56.000,00									
06 08	FAMÍLIAS	3.000,00									
06 08 01	FAMÍLIAS	3.000,00									
07	VENDA DE BENS E SERVIÇOS CORRENTES	564.000,00	36.699,57	604.095,95	37.343,08	538.946,15	2.911,51	2.911,51	536.034,64	64.506,29	95,04
07 01	VENDA DE BENS	185.000,00	17.688,80	124.317,06	15.741,50	94.474,18	99,06	99,06	94.375,12	31.790,18	51,01
07 01 01	MATERIAL DE ESCRITÓRIO	3.000,00									
07 01 03	PUBLICAÇÕES E IMPRESSOS	3.000,00									
07 01 10 01	SUCATA	3.000,00									
07 01 10 99	OUTROS	3.000,00									
07 01 11	PRODUTOS ACABADOS E INTERMÉDIOS	79.000,00	17.688,80	109.333,53	15.623,51	79.612,09	99,06	99,06	79.513,03	31.786,73	100,65
07 01 11 03	ÁGUA	72.000,00	14.365,50	94.768,29	13.614,66	70.740,64	99,06	99,06	70.641,58	24.778,49	98,11
07 01 11 04	ELECTRICIDADE	7.000,00	3.323,30	14.565,24	2.008,85	8.871,45			8.871,45	7.008,24	126,74
07 01 99	OUTROS	94.000,00		14.983,53	117,99	14.862,09			14.862,09	3,45	15,81
07 02	SERVIÇOS	295.000,00	2.305,69	322.222,64	17.748,22	300.979,99	1.652,45	1.652,45	299.327,54	5.800,12	101,47
07 02 01	ALUGUER DE ESPAÇOS E EQUIPAMENTOS	7.000,00		2.723,00		2.723,00			2.723,00		38,90
07 02 08	SERVIÇOS SOCIAIS, RECREATIVOS, CULTURAIS E DESPORT	147.000,00	1.880,00	158.837,56	11.209,75	145.044,81	1.630,00	1.630,00	143.414,81	4.463,00	97,56
07 02 08 02	SERVIÇOS RECREATIVOS	147.000,00	1.880,00	158.837,56	11.209,75	145.044,81	1.630,00	1.630,00	143.414,81	4.463,00	97,56
07 02 08 02 99	OUTROS	147.000,00	1.880,00	158.837,56	11.209,75	145.044,81	1.630,00	1.630,00	143.414,81	4.463,00	97,56
07 02 09	SERVIÇOS ESPECÍFICOS DAS AUTARQUIAS	53.000,00	177,94	18.396,76	912,36	17.142,30			17.142,30	520,04	32,34
07 02 09 01	Saneamento	3.000,00									
07 02 09 02	Resíduos Sólidos	21.000,00		439,41		439,41			439,41		2,09
07 02 09 03	Transportes Coletivos de Pessoas e Mercadorias	9.000,00									
07 02 09 03 02	Transportes Escolares	3.000,00									
07 02 09 03 03	Transporte de pessoas e mercadorias	3.000,00									
07 02 09 03 99	OUTROS	3.000,00									
07 02 09 04	Trabalhos por Conta de Particulares	7.000,00		8.586,71	541,91	7.893,51			7.893,51	151,29	112,76
07 02 09 05	Cemitérios	4.000,00		540,00		540,00			540,00		13,50
07 02 09 06	Mercados e Feiras	9.000,00	177,94	8.830,64	370,45	8.269,38			8.269,38	368,75	91,88
07 02 99	OUTROS	88.000,00	247,75	142.265,32	5.626,11	136.069,88	22,45	22,45	136.047,43	817,08	154,60
07 03	RENDAS	84.000,00	16.705,08	157.556,25	3.853,36	143.491,98	1.160,00	1.160,00	142.331,98	26.915,99	169,44
07 03 01	HABITAÇÕES	14.000,00	4.785,53	11.739,10	1.303,36	7.708,21			7.708,21	7.513,06	55,06
07 03 02	EDIFÍCIOS	70.000,00	11.919,55	145.817,15	2.550,00	135.783,77	1.160,00	1.160,00	134.623,77	19.402,93	192,32
08	OUTRAS RECEITAS CORRENTES	15.000,00		4.350,18		4.350,18			4.350,18		29,00
08 01	OUTRAS	15.000,00		4.350,18		4.350,18			4.350,18		29,00
08 01 99	OUTRAS	15.000,00		4.350,18		4.350,18			4.350,18		29,00
08 01 99 01	Indemnizações por deterioração, roubo e extravio	3.000,00									
08 01 99 02	Indemnizações de estragos provocados por outrem	3.000,00									
08 01 99 03	IVA Reembolsado	3.000,00									
08 01 99 04	IVA INVERSÃO DA LIQUIDAÇÃO	3.000,00		4.350,18		4.350,18			4.350,18		145,01
08 01 99 99	Diversas	3.000,00									
	<b>TOTAL DAS RECEITAS CORRENTES</b>	<b>6.028.193,00</b>	<b>50.664,24</b>	<b>6.640.552,59</b>	<b>244.444,88</b>	<b>6.283.991,78</b>	<b>8.824,58</b>	<b>8.824,58</b>	<b>6.275.167,20</b>	<b>162.780,17</b>	<b>104,10</b>
09	VENDAS DE BENS DE INVESTIMENTO	75.000,00	1.750,00	18.387,50	1.400,00	17.600,00	637,50	637,50	16.962,50	1.137,50	22,62
09 01	TERRENOS	60.000,00									
09 01 06	ADMINISTRAÇÃO PÚBLICA - ADMINISTRAÇÃO LOCAL - CONTINENT	60.000,00									
09 02	HABITAÇÕES	3.000,00									
09 02 06	ADMINISTRAÇÃO PÚBLICA - ADMINISTRAÇÃO LOCAL - CONTINENT	3.000,00									



Classificação Económica		Previsões Corrigidas	Receita Por Cobrar Início Ano	Receitas Liquidadas	Liquidações Anuladas	Receitas Cobradas Brutas	Reembolsos		Receita Cobrada Líquida	Receita Por Cobrar Final Ano	Grau Exec. %
Código	Descrição						Emitidos	Pagos			
09 03	EDIFÍCIOS	3.000,00									
09 03 06	ADMINISTRAÇÃO PÚBLICA - ADMINISTRAÇÃO LOCAL - CONTINENT	3.000,00									
09 04	OUTROS BENS DE INVESTIMENTO	9.000,00	1.750,00	18.387,50	1.400,00	17.600,00	637,50	637,50	16.962,50	1.137,50	188,47
09 04 06	ADMINISTRAÇÃO PÚBLICA - ADMINISTRAÇÃO LOCAL - CONTINENT	9.000,00	1.750,00	18.387,50	1.400,00	17.600,00	637,50	637,50	16.962,50	1.137,50	188,47
09 04 06 01	Equipamento de Transporte	3.000,00									
09 04 06 02	Maquinaria e Equipamento	3.000,00									
09 04 06 03	OUTROS	3.000,00	1.750,00	18.387,50	1.400,00	17.600,00	637,50	637,50	16.962,50	1.137,50	565,42
10	TRANSFERÊNCIAS DE CAPITAL	5.811.564,00		3.101.366,47	9.340,74	3.092.025,73			3.092.025,73		53,20
10 03	ADMINISTRAÇÃO CENTRAL	5.811.564,00		3.101.366,47	9.340,74	3.092.025,73			3.092.025,73		53,20
10 03 01	ESTADO	2.360.564,00		2.125.034,00		2.125.034,00			2.125.034,00		90,02
10 03 01 01	Fundo Equilíbrio Financeiro	2.314.564,00		2.085.034,00		2.085.034,00			2.085.034,00		90,08
10 03 01 04	Cooperação Técnica e Financeira	3.000,00									
10 03 01 99	Outros	43.000,00		40.000,00		40.000,00			40.000,00		93,02
10 03 01 99 01	DREN	40.000,00		40.000,00		40.000,00			40.000,00		100,00
10 03 01 99 99	OUTROS	3.000,00									
10 03 07	ESTADO - PARTICIPAÇÃO COMUNITÁRIA EM PROJECTOS CO-FINANCIADOS	3.445.000,00		976.332,47	9.340,74	966.991,73			966.991,73		28,07
10 03 07 01	FEDER/INTERREG	3.442.000,00		976.332,47	9.340,74	966.991,73			966.991,73		28,09
10 03 07 02	FEOGA	3.000,00									
10 03 08	SERVIÇOS E FUNDOS AUTÓNOMOS	6.000,00									
10 03 08 01	IFT - PITER	3.000,00									
10 03 08 02	INH	3.000,00									
12	PASSIVOS FINANCEIROS	6.000,00		200.000,00		200.000,00			200.000,00		3.333,33
12 05	EMPRÉSTIMOS A CURTO PRAZO	3.000,00		200.000,00		200.000,00			200.000,00		6.666,67
12 05 02	SOCIEDADES FINANCEIRAS	3.000,00		200.000,00		200.000,00			200.000,00		6.666,67
12 06	EMPRÉSTIMOS A MÉDIO E LONGO PRAZOS	3.000,00									
12 06 02	SOCIEDADES FINANCEIRAS	3.000,00									
	TOTAL DAS RECEITAS DE CAPITAL	5.892.564,00	1.750,00	3.319.753,97	10.740,74	3.309.625,73	637,50	637,50	3.308.988,23	1.137,50	56,16
15	REPOSIÇÕES NÃO ABATIDAS NOS PAGAMENTOS	5,00		11.273,21	408,00	10.865,21			10.865,21		217.304,2
15 01	REPOSIÇÕES NÃO ABATIDAS NOS PAGAMENTOS	5,00		11.273,21	408,00	10.865,21			10.865,21		217.304,2
15 01 01	REPOSIÇÕES NÃO ABATIDAS NOS PAGAMENTOS	5,00		11.273,21	408,00	10.865,21			10.865,21		217.304,2
	TOTAL DAS OUTRAS RECEITAS	5,00		11.273,21	408,00	10.865,21			10.865,21		217.304,2
Total		11.920.762,00	52.414,24	9.971.579,77	255.593,62	9.604.482,72	9.462,08	9.462,08	9.595.020,64	163.917,67	80,49

Órgão Executivo  
Em, 5 de abril de 2013

\_\_\_\_\_  
\_\_\_\_\_  
\_\_\_\_\_  
\_\_\_\_\_  
\_\_\_\_\_

Órgão Deliberativo  
Em, 25 de abril de 2013

\_\_\_\_\_  
\_\_\_\_\_  
\_\_\_\_\_  
\_\_\_\_\_  
\_\_\_\_\_

## Execução do Plano Plurianual de Investimentos

8

Designação da entidade Município de Terras de Bouro

Gerência 1 de janeiro a 31 de dezembro de 2012

Objectivo	Projecto	Org.	Económica	F R	Fonte de Financiamento			Resp	Data		Montante Previsto			Montante Executado			Grau Execução Anual	Grau Exec Global
					A C	AA	FC		Início	Fim	Ano	Anos Seguintes	Total	Anos Anteriores	Ano	Total		
1	FUNÇÕES GERAIS										450.000,00		450.000,00	1.220.658,74	299.921,77	1.520.580,51	66,65	337,91
1.1.1	Administração geral										450.000,00		450.000,00	1.220.658,74	299.921,77	1.520.580,51	66,65	337,91
	09P001	CÂMARA MUNICIPAL / EQUIPAMENTO E MAQUINARIA		O	0	0	0	O.A.	01-01-2009	31-12-2011	210.000,00		210.000,00	821.832,79	125.782,31	947.615,10	59,90	451,25
		02   07 01 07									18.500,00		18.500,00		11.309,09	11.309,09	61,13	61,13
		02   07 01 08									57.500,00		57.500,00		39.213,94	39.213,94	68,20	68,20
		02   07 01 09									34.000,00		34.000,00		5.152,53	5.152,53	15,15	15,15
		02   07 01 10 02									100.000,00		100.000,00		70.106,75	70.106,75	70,11	70,11
	10P032	AQUISIÇÃO DE TERRENOS		O	0	100	0	O.A.	01-01-2010	31-12-2011	10.000,00		10.000,00	6.000,00	750,00	6.750,00	7,50	67,50
		02   07 01 01									5.000,00		5.000,00					
		02   07 03 01									5.000,00		5.000,00		750,00	750,00	15,00	15,00
	10P033	REQUALIFICAÇÃO DE EDIFÍCIOS MUNICIPAIS		E	0	100	0	DOM	01-01-2010	31-12-2011	134.000,00		134.000,00	153.226,81	111.912,70	265.139,51	83,52	197,87
		02   07 01 03 01									134.000,00		134.000,00		111.912,70	111.912,70	83,52	83,52
	10P035	CÂMARA MUNICIPAL / MATERIAL DE TRANSPORTE		O	0	100	0	O.A.	01-01-2010	31-12-2011	73.000,00		73.000,00	239.599,14	39.471,81	279.070,95	54,07	382,29
		02   07 01 06 02									73.000,00		73.000,00		39.471,81	39.471,81	54,07	54,07
	12P003	REMODELAÇÃO DE GABINETE DO ED. CÂMARA			0	0	0	DSUA			23.000,00		23.000,00		22.004,95	22.004,95	95,67	95,67
		02   07 01 03 01									23.000,00		23.000,00		22.004,95	22.004,95	95,67	95,67
2	FUNÇÕES SOCIAIS										2.545.441,00	2.020.000,00	4.565.441,00	2.552.751,77	1.431.321,65	3.984.073,42	56,23	87,27
2.1.1	Ensino não superior										100.500,00	20.000,00	120.500,00	434.705,87	17.323,21	452.029,08	17,24	375,13
	08P001	CENTRO ESCOLAR DO VALE DO HOMEM		E	0	25	75	DOM	01-07-2008	31-12-2012	20.000,00	20.000,00	40.000,00	222.762,43	6.601,41	229.363,84	33,01	573,41
		02   07 03 02 05									20.000,00		20.000,00		6.601,41	6.601,41	33,01	33,01
	10P002	REQUALIFICAÇÃO DO PARQUE ESCOLAR		O	0	100	0	DOM	01-01-2010	31-12-2011	40.000,00		40.000,00	23.390,32	10.721,80	34.112,12	26,80	85,28
		02   07 03 02 05									40.000,00		40.000,00		10.721,80	10.721,80	26,80	26,80
	10P004	ESCOLA PROFISSIONAL AMAR TERRA VERDE		O	0	100	0	DOM	01-01-2010	31-12-2011	40.000,00		40.000,00	188.553,12		188.553,12		471,38
		02   07 01 03 05									40.000,00		40.000,00					
	12P007	EPATV - CENTRO TERMAL DO GERÊS			0	0	0	DOM			500,00		500,00					
		02   07 01 03 01									500,00		500,00					
2.1.2	Serviços auxiliares de ensino										20.000,00	50.000,00	70.000,00	19.776,75	1.117,07	20.893,82	5,59	29,85
	10P001	REQUALIFICAÇÃO DO PARQUE ESCOLAR		O	0	100	0	DOM	01-01-2010	31-12-2012	20.000,00	50.000,00	70.000,00	19.776,75	1.117,07	20.893,82	5,59	29,85
		02   07 03 02 04									20.000,00		20.000,00		1.117,07	1.117,07	5,59	5,59
2.4.1	Habitação										15.000,00	400.000,00	415.000,00	4.818,59		4.818,59		1,16
	05P013	LOTEAMENTO DA CANIÇADA - VALDOZENDE		O	0	100	0	DPU	01-01-2000	31-12-2013	10.000,00	400.000,00	410.000,00	2.342,10		2.342,10		0,57
		02   07 01 02 01									10.000,00		10.000,00					
	10P011	REQUALIFICAÇÃO DO PARQUE HABITACIONAL		O	0	100	0	DOM	01-01-2010	31-12-2011	5.000,00		5.000,00	2.476,49		2.476,49		49,53

Objectivo	Projecto	Org.	Económica	F R	Fonte de Financiamento			Resp	Data		Montante Previsto			Montante Executado			Grau Execução Anual	Grau Exec Global
					A C	AA	FC		Início	Fim	Ano	Anos Seguintes	Total	Anos Anteriores	Ano	Total		
2.4.2	Ordenamento do território	02	07 01 02 03								5.000,00		5.000,00					
											725.592,00	500.000,00	1.225.592,00	480.926,35	514.138,13	995.064,48	70,86	81,19
	02P038	ALTERAÇÃO E REVISÃO DO PDM		O	0	100	0	DPU	01-01-2002	31-12-2011	30.000,00		30.000,00	26.885,34	10.332,00	37.217,34	34,44	124,06
		02	07 01 10 02								30.000,00		30.000,00		10.332,00	10.332,00	34,44	34,44
	08P003	PARQUE URBANO - RIBEIRO DE GORDAIRAS		O	0	0	0	DOM	01-12-2008	31-12-2013	53.592,00	500.000,00	553.592,00	1.291,50	30.656,80	31.948,30	57,20	5,77
		02	07 03 03 01								53.592,00		53.592,00		30.656,80	30.656,80	57,20	57,20
	10P012	ELABORAÇÃO DE PROJECTOS, PLANOS DE URBANIZAÇÃO/POR		O	0	100	0	DPU	01-01-2010	31-12-2011	20.000,00		20.000,00	9.955,56	4.428,00	14.383,56	22,14	71,92
		02	07 01 10 02								20.000,00		20.000,00		4.428,00	4.428,00	22,14	22,14
	10P013	REQUALIFICAÇÃO DE ESPAÇOS PÚBLICOS		O	0	100	0	DOM	01-01-2010	31-12-2011	508.000,00		508.000,00	386.265,29	420.767,24	807.032,53	82,83	158,86
		02	07 03 03 01								508.000,00		508.000,00		420.767,24	420.767,24	82,83	82,83
	10P019	REQUALIFICAÇÃO DA REDE DE ILUMINAÇÃO PÚBLICA MUNIC		O	0	100	0	DOM	01-01-2010	31-12-2011	50.000,00		50.000,00	37.889,10	12.777,09	50.666,19	25,55	101,33
		02	07 03 03 04								50.000,00		50.000,00		12.777,09	12.777,09	25,55	25,55
	11P001	CEMITÉRIOS MUNICIPAIS		O	0	100	0	DSUA	01-01-2011	31-12-2011	10.000,00		10.000,00	189,56		189,56		1,90
		02	07 03 03 12								10.000,00		10.000,00					
	11P002	ECOVIA DO GERÊS		O	0	100	0	DOM	01-01-2011	31-12-2011	30.000,00		30.000,00	18.450,00	12.177,00	30.627,00	40,59	102,09
		02	07 03 03 01								30.000,00		30.000,00		12.177,00	12.177,00	40,59	40,59
	12P002	REDE ÁGUAS PLUVIAIS ARRUAMENTO ACESSO PONTE SOUTO			0	0	0	DSUA			24.000,00		24.000,00		23.000,00	23.000,00	95,83	95,83
		02	07 03 03 01								24.000,00		24.000,00		23.000,00	23.000,00	95,83	95,83
2.4.3	Saneamento										385.500,00	400.000,00	785.500,00	469.409,68	362.745,48	832.155,16	94,10	105,94
	10P016	CONSTRUÇÃO/REQUALIFICAÇÃO DO SISTEMA DE DRENAGEM E		E	0	100	0	DSUA	01-01-2010	31-12-2012	375.500,00	400.000,00	775.500,00	463.816,53	362.745,48	826.562,01	96,60	106,58
		02	07 03 03 02								375.500,00		375.500,00		362.745,48	362.745,48	96,60	96,60
	10P020	CONTROLO DE QUALIDADE DE EFLUENTES		O	0	100	0	DSUA	01-01-2010	31-12-2011	10.000,00		10.000,00	5.593,15		5.593,15		55,93
		02	07 03 03 02								10.000,00		10.000,00					
2.4.4	Abastecimento de água										197.000,00	400.000,00	597.000,00	168.369,11	151.480,65	319.849,76	76,89	53,58
	10P017	CONSTRUÇÃO/REQUALIFICAÇÃO DO SISTEMA DE ABASTECIME		E	0	100	0	DSUA	01-01-2010	31-12-2012	185.000,00	400.000,00	585.000,00	168.369,11	139.894,30	308.263,41	75,62	52,69
		02	07 03 03 07								185.000,00		185.000,00		139.894,30	139.894,30	75,62	75,62
	12P001	REDE ABASTECIMENTO ÁGUA A PEREIRÓ			0	0	0	DSUA			12.000,00		12.000,00		11.586,35	11.586,35	96,55	96,55
		02	07 03 03 07								12.000,00		12.000,00		11.586,35	11.586,35	96,55	96,55
2.4.5	Resíduos sólidos										25.000,00		25.000,00	6.024,43	30,75	6.055,18	0,12	24,22
	10P039	AQUISIÇÃO E MANUTENÇÃO DE EQUIPAMENTO		O	0	100	0	DSUA	01-01-2010	31-12-2011	25.000,00		25.000,00	6.024,43	30,75	6.055,18	0,12	24,22
		02	07 01 10 01								25.000,00		25.000,00		30,75	30,75	0,12	0,12
2.4.6	Protecção meio ambiente e conservação da natureza										457.349,00	100.000,00	557.349,00	73.154,60	44.163,40	117.318,00	9,66	21,05
	08P002	NATUR PARQUE DE VILARINHO DA FURNA - VALORIZAÇÃO D		O	0	25	75	O.A.	22-08-2010	31-12-2011	308.849,00		308.849,00		1.943,40	1.943,40	0,63	0,63
		02	07 01 09								900,00		900,00					
		02	07 01 10 02								8.149,00		8.149,00		1.943,40	1.943,40	23,85	23,85
		02	07 03 03 06								299.800,00		299.800,00					
	10P029	CONSTRUÇÃO/REQUALIFICAÇÃO DE JARDINS		O	0	100	0	DSUA	01-01-2010	31-12-2011	13.500,00		13.500,00	27.811,34		27.811,34		206,01
		02	07 03 03 05								13.500,00		13.500,00					
	10P030	CONSTRUÇÃO DE 2 ESTALEIROS MUNICIPAIS DE INERTES (		E	0	100	0	DOM	01-01-2010	31-12-2012	20.000,00	100.000,00	120.000,00					

Objectivo	Projecto	Org.	Económica	F R	Fonte de Financiamento			Resp	Data		Montante Previsto			Montante Executado			Grau Execuc ao Anual	Grau Exec Global
					A C	AA	FC		Início	Fim	Ano	Anos Seguintes	Total	Anos Anteriores	Ano	Total		
2.5.1	10P031	02	07 01 04 13	O	0	100	0	O.A.	01-01-2010	31-12-2011	20.000,00		20.000,00	6.580,57		6.580,57		32,90
		DEFESA FLORESTAL	20.000,00									20.000,00						
		02   07 03 03 07	10.000,00									10.000,00						
	10P036	02	07 03 03 08	O	0	100	0	DCD	01-01-2010	31-12-2011	10.000,00		10.000,00	38.762,69			44,44	85,24
		REQUALIFICAÇÃO DO PATRIMÓNIO CULTURAL	95.000,00									95.000,00	42.220,00		80.982,69			
		02   07 01 03 07	10.000,00									10.000,00	3.000,00		3.000,00			
	Cultura	02	07 01 04 13								85.000,00		85.000,00	1.874,20		39.220,00	46,14	46,14
			180.000,00									180.000,00	19.844,22		21.718,42			
			6.000,00									6.000,00	2.079,20		3.953,40			
	10P005	02	REQUALIFICAÇÃO DE CENTROS CULTURAIS	O	0	100	0	DOM	01-01-2010	31-12-2011	6.000,00		6.000,00	1.874,20		2.079,20	34,65	65,89
		02   07 01 03 02	6.000,00									6.000,00	2.079,20		2.079,20			
	10P018	02	CONSTRUÇÃO DA BIBLIOTECA MUNICIPAL		0	0	0				6.000,00		6.000,00					
		02   07 01 03 02	6.000,00									6.000,00						
12P005	02	NÚCLEO MUSEOLÓGICO		0	0	0	DPU			168.000,00		168.000,00			17.765,02	10,57	10,57	
	02   07 01 03 02	168.000,00									168.000,00			17.765,02				
2.5.2	Desporto, recreio e lazer			E	0	25	75	DOM	01-01-2002	31-12-2012	439.500,00	150.000,00	589.500,00	893.692,19	320.478,74	1.214.170,93	72,92	205,97
	02P161	02	PISCINA COBERTA NA SEDE DO CONCELHO								287.500,00	100.000,00	387.500,00	858.751,72	233.343,22	1.092.094,94	81,16	281,83
		02   07 01 04 06	287.500,00		287.500,00		233.343,22	233.343,22	81,16	81,16								
	10P006	02	CONSTRUÇÃO DE PRAIAS FLUVIAIS	O	0	100	0	DOM	01-01-2010	31-12-2011	10.000,00		10.000,00					
		02   07 01 04 06	10.000,00									10.000,00						
	10P007	02	REQUALIFICAÇÃO DE ESPAÇOS DESPORTIVOS E ESTRUTURAS	O	0	100	0	DOM	01-01-2010	31-12-2012	20.000,00	50.000,00	70.000,00	34.940,47	1.655,56	36.596,03	8,28	52,28
		02   07 01 04 06	20.000,00									20.000,00		1.655,56	1.655,56	8,28	8,28	
	12P004	02	BALNEÁRIOS TERRAS DE BOURO		0	0	0	DPU			22.000,00		22.000,00			20.546,70	93,39	93,39
		02   07 01 03 02	22.000,00									22.000,00			20.546,70	20.546,70		
	12P006	02	POSTO DE TURISMO E ESPAÇO INTERNET T. BOURO		0	0	0	DOM			30.000,00		30.000,00			17.745,75	59,15	59,15
		02   07 01 03 01	20.000,00									20.000,00			17.745,75	17.745,75		
		02	07 01 03 02		0	0					10.000,00		10.000,00				88,73	88,73
		02   07 01 03 02	10.000,00									10.000,00						
	12P008	02	GEIRA 2000 - AMPL. CLUBE DE SAÚDE		0	0	0	DOM			70.000,00		70.000,00			47.187,51	67,41	67,41
		02   07 01 03 01	70.000,00									70.000,00			47.187,51	47.187,51		
3	FUNÇÕES ECONÓMICAS										871.650,00	660.000,00	1.531.650,00	901.712,19	629.635,59	1.531.347,78	72,23	99,98
3.1.0	Agricultura, pecuária, silvicultura, caça e pesca										10.000,00	10.000,00	20.000,00	3.500,00		3.500,00		17,50
3.3.1	09P004	02	REQUALIFICAÇÃO DE CAMINHOS AGRICOLAS E RURAIS	O	0	0	0	DOM	01-01-2009	31-12-2012	10.000,00	10.000,00	20.000,00	3.500,00		3.500,00		17,50
		02   07 03 03 08	10.000,00									10.000,00						
	Transportes rodoviários										465.850,00	500.000,00	965.850,00	896.712,19	374.278,23	1.270.990,42	80,34	131,59
	02P190	02	REQUALIFICAÇÃO DA REDE VIÁRIA EXISTENTE	O	0	0	0	DOM	01-01-2002	31-12-2013	330.850,00	400.000,00	730.850,00	866.305,67	321.884,81	1.188.190,48	97,29	162,58
		02   07 03 03 08	330.850,00									330.850,00		321.884,81	321.884,81	97,29	97,29	
	10P026	02	SINALIZAÇÃO VIÁRIA E TURISTICA	O	0	100	0	DOM	01-01-2010	31-12-2011	50.000,00		50.000,00	10.966,53	28.449,33	39.415,86	56,90	78,83
		02   07 03 03 09	50.000,00									50.000,00		28.449,33	28.449,33	56,90	56,90	
	10P027	02	REQUALIFICAÇÃO DE ABRIGOS DE PASSAGEIROS	O	0	100	0	DOM	01-01-2010	31-12-2011	15.000,00		15.000,00	10.340,00	10.008,19	20.348,19	66,72	135,65
		02   07 01 04 01	15.000,00									15.000,00		10.008,19	10.008,19	66,72	66,72	

Objectivo	Projecto	Org.	Económica	F R	Fonte de Financiamento			Resp	Data		Montante Previsto			Montante Executado			Grau Execuc ao Anual	Grau Exec Global
					A C	AA	FC		Inicio	Fim	Ano	Anos Seguintes	Total	Anos Anteriores	Ano	Total		
3.4.2	10P028	CONSTRUÇÃO/REQUALIFICAÇÃO DE PARQUES DE ESTACIONAM		E	0	100	0	DOM	01-01-2010	31-12-2011	20.000,00		20.000,00	8.238,99	295,20	8.534,19	1,48	42,67
	11P003	02	07 03 03 05	E	0	100	0	DOM	01-01-2011	31-12-2012	20.000,00		20.000,00		295,20	295,20	1,48	1,48
		CONST. CENTRAL CAMIONAGEM									50.000,00	100.000,00	150.000,00	861,00	13.640,70	14.501,70	27,28	9,67
	Turismo	02	07 01 04 01	50.000,00		50.000,00		13.640,70	13.640,70	27,28	27,28							
				395.800,00	150.000,00	545.800,00	1.500,00	255.357,36	256.857,36	64,52	47,06							
	10P040	AQUA CÁVADO		O	0	25	75	DCD	01-01-2010	31-12-2013	395.800,00	150.000,00	545.800,00	1.500,00	255.357,36	256.857,36	64,52	47,06
	02	07 01 04 06									156.800,00		156.800,00		124.632,33	124.632,33	79,48	79,48
	02	07 01 07									15.000,00		15.000,00					
	02	07 01 10 02									140.000,00		140.000,00		130.725,03	130.725,03	93,38	93,38
	02	07 03 03 09									84.000,00		84.000,00					
Total											4.525.591,00	2.730.000,00	7.255.591,00	4.869.302,39	2.812.702,19	7.682.004,58	62,15	105,88

Anotações:

- (a) - Execução Financeira Anual = (Executado no ano \* 100) / Previsto no Ano  
(b) - Execução Financeira Global = (Total executado \* 100) / (Realizado em anos anteriores + Total previsto)

Órgão Executivo  
Em, 5 de abril de 2013

Órgão Deliberativo  
Em, 25 de abril de 2013



<b>Fluxos de Caixa</b>	<b>9</b>
------------------------	----------

<b>Designação da entidade</b>	<b>Município de Terras de Bouro</b>
-------------------------------	-------------------------------------

<b>Gerência</b>	<b>1 de janeiro a 31 de dezembro de 2012</b>
-----------------	--

Recebimentos			Pagamentos		
Saldo da Gerência Anterior		524.023,50	Despesas orçamentais		9.600.645,17
Execução orçamental	27.652,31		Correntes	6.150.572,66	
Operações de tesouraria	496.371,19		Capital	3.450.072,51	
Receitas orçamentais		9.604.482,72	Operações de Tesouraria		739.226,85
Correntes	6.283.991,78		Saldo para a gerência seguinte		423.336,19
Capital	3.309.625,73				
Outras	10.865,21		Execução orçamental	31.489,86	
Operações de Tesouraria		634.701,99	Operações de tesouraria	391.846,33	
<b>Total</b>		<b>10.763.208,21</b>	<b>Total</b>		<b>10.763.208,21</b>

Recebimentos			
Saldo da Gerência Anterior			524.023,50
Execução Orçamental		27.652,31	
Operações Tesouraria		496.371,19	
Receitas Orçamentais			9.604.482,72
Correntes		6.283.991,78	
01 02 02	IMPOSTO MUNICIPAL SOBRE IMÓVEIS	315.129,97	
01 02 03	IMPOSTO ÚNICO DE CIRCULAÇÃO	108.169,30	
01 02 04	IMPOSTO MUNICIPAL S/ AS TRANSMISSÕES ONEROSAS DE I	88.009,27	
01 02 05	DERRAMA	196.651,81	
02 02 06 01	Mercados e Feiras	488,93	
02 02 06 02	Loteamento e Obras	3.431,09	
02 02 06 05	Publicidade	3.784,98	
02 02 06 06	Saneamento	8.968,31	
02 02 06 99 01	Taxa Municipal de Direitos de Passagem	825,18	
02 02 06 99 99	OUTROS	28.952,92	
04 01 23 01	Mercados e Feiras	950,00	
04 01 23 02	Loteamento e Obras	39.783,04	
04 01 23 03	Ocupação de Via Pública	1.710,60	
04 01 23 05	Caça, uso e porte arma	215,02	
04 01 23 06	Saneamento	19.212,02	
04 01 23 99 02	Taxa pela emissão do certificado de registo	7,50	
04 01 23 99 99	Outras	38.376,19	
04 02 99	MULTAS E PENALIDADES DIVERSAS	4.652,65	
05 02 01	BANCOS E OUTRAS INSTITUIÇÕES FINANCEIRAS	8.380,99	
05 10 99	OUTROS	446.557,56	
06 03 01 01	Fundo de Equilíbrio Financeiro	3.127.551,00	
06 03 01 02	Fundo Social Municipal	129.529,00	
06 03 01 03	Participação variável no IRS	72.654,00	
06 03 01 99 02	DREN	917.170,23	
06 03 01 99 99	OUTROS	87.107,40	
06 03 06 01	FUNDO SOCIAL EUROPEU	1.355,31	
06 03 07	SERVIÇOS E FUNDOS AUTÓNOMOS	91.071,18	
07 01 11 03	ÁGUA	70.740,64	
07 01 11 04	ELECTRICIDADE	8.871,45	
07 01 99	OUTROS	14.862,09	
07 02 01	ALUGUER DE ESPAÇOS E EQUIPAMENTOS	2.723,00	
07 02 08 02 99	OUTROS	145.044,81	
07 02 09 02	Resíduos Sólidos	439,41	
07 02 09 04	Trabalhos por Conta de Particulares	7.893,51	
07 02 09 05	Cemitérios	540,00	
07 02 09 06	Mercados e Feiras	8.269,38	
07 02 99	OUTROS	136.069,88	
07 03 01	HABITAÇÕES	7.708,21	
07 03 02	EDIFÍCIOS	135.783,77	
08 01 99 04	IVA INVERSÃO DA LIQUIDAÇÃO	4.350,18	
Capital		3.309.625,73	
09 04 06 03	OUTROS	17.600,00	

Recebimentos				
10 03 01 01	Fundo Equilíbrio Financeiro	2.085.034,00		
10 03 01 99 01	DREN	40.000,00		
10 03 07 01	FEDER/INTERREG	966.991,73		
12 05 02	SOCIEDADES FINANCEIRAS	200.000,00		
Outras		10.865,21		
15 01 01	REPOSIÇÕES NÃO ABATIDAS NOS PAGAMENTOS	10.865,21		
Operações de Tesouraria				634.701,99
17.01.01.01	Trabalho Dependente	176.965,00		
17.01.01.02	Trabalho Independente	17.638,16		
17.01.02.04	Imposto Selo - verba 1	4,00		
17.01.03.01	CGA - Descontos de Pessoal	199.848,67		
17.01.03.02	ADSE	35.902,92		
17.01.03.03	IGFSS - Pessoal	73.133,18		
17.01.04.01	DGF - Carta de Caçador	500,04		
17.01.04.02	DGF - Cartões de carta de Caçador	8,28		
17.02.04.01	Desconto Judicial	4.072,48		
17.02.04.02	Pensão de Alimentos	2.721,72		
17.02.04.03	STAL	4.519,56		
17.02.04.04	ATAM	386,79		
17.02.04.05	Clube de Trabalhadores	5.416,18		
17.02.04.06	SITese	116,32		
17.02.04.07	STFPN (Sindicato dos trabalhadores FP N)	2.793,48		
17.02.04.09	SITESC	168,84		
17.02.04.10	Pagamento de Alimentação	989,81		
17.02.05.04	Serviço de Estrangeiros e Fronteiras	7,50		
17.02.05.06	MOVJOVEM	10,00		
17.04.02.01	Retenções a Fornecedores	109.468,76		
17.04.02.02	Retenções a Particulares	30,30		
Correntes		6.283.991,78		
Capital		3.309.625,73		
Outras		10.865,21		
Operações de Tesouraria				634.701,99
Total				10.763.208,21

Pagamentos				
Despesas Orçamentais				9.600.645,17
Correntes			6.150.572,66	
01 01 01	TITULARES DE ORGÃOS DE SOBERANIA E MEMBROS DE ÓRGÃO	88.017,76		
01 01 04 01	PESSOAL EM FUNÇÕES	2.131.456,88		
01 01 06 01	PESSOAL EM FUNÇÕES	51.463,04		
01 01 08	PESSOAL AGUARDANDO APOSENTAÇÃO	2.051,99		
01 01 09	PESSOAL EM QUALQUER OUTRA SITUAÇÃO	3.396,69		
01 01 11 01	Membros dos Órgãos Autárquicos	28.551,17		
01 01 13 01 01	PESSOAL EM FUNÇÕES	198.140,46		
01 01 13 01 02	PESSOAL/NOVOS POSTOS DE TRABALHO	34.002,01		
01 01 13 02	PESSOAL EM QUALQUER OUTRA SITUAÇÃO	2.823,85		
01 01 14 01 01	PESSOAL EM FUNÇÕES	146.456,28		
01 01 14 02	PESSOAL EM QUALQUER OUTRA SITUAÇÃO	13.539,88		
01 01 15	REMUNERAÇÕES POR DOENÇA E MATERNIDADE / PATERNIDADE	3.595,74		
01 02 02	HORAS EXTRAORDINÁRIAS	57.815,12		
01 02 04	AJUDAS DE CUSTO	3.803,34		
01 02 05	ABONO PARA FALHAS	9.458,93		
01 02 13 02	OUTROS	13.914,66		
01 03 01	ENCARGOS COM A SAÚDE	124.787,65		
01 03 03	SUBSÍDIO FAMILIAR A CRIANÇAS E JOVENS	21.290,86		
01 03 04	OUTRAS PRESTAÇÕES FAMILIARES	1.717,86		
01 03 05 01	ASSISTÊNCIA NA DOENÇA DOS FUNCIONÁRIOS PÚBLICOS (A	390,00		
01 03 05 02 01	CAIXA GERAL DE APOSENTAÇÕES	272.571,76		
01 03 05 02 02	SEGURANÇA SOCIAL - REGIME GERAL	147.718,77		
01 03 09 01	SEGUROS - SEG AC. TRABALHO E DOENÇAS PROFISSIONAIS	19.919,67		
02 01 02 01	GASOLINA	17.203,06		
02 01 02 02	GASÓLEO	139.591,14		
02 01 02 99	OUTROS	47.591,02		
02 01 04	LIMPEZA E HIGIENE	11.778,70		
02 01 05	ALIMENTAÇÃO- REFEIÇÕES CONFECCIONADAS	141.771,23		
02 01 06	ALIMENTAÇÃO- GÊNEROS PARA CONFECCIONAR	974,05		
02 01 07	VESTUÁRIO E ARTIGOS PESSOAIS	3.096,83		
02 01 08	MATERIAL DE ESCRITÓRIO	15.511,40		
02 01 15	PRÊMIOS, CONDECORAÇÕES E OFERTAS	26.959,38		

Pagamentos				
02 01 16 03	Outros		15.412,16	
02 01 17	FERRAMENTAS E UTENSÍLIOS		2.941,36	
02 01 18	LIVROS E DOCUMENTAÇÃO TÉCNICA		2.379,47	
02 01 20	MATERIAL DE EDUCAÇÃO, CULTURA E RECREIO		3.628,50	
02 01 21	OUTROS BENS		64.571,43	
02 02 01	ENCARGOS DE INSTALAÇÕES		164.314,09	
02 02 03	CONSERVAÇÃO DE BENS		20.575,60	
02 02 04	LOCAÇÃO DE EDIFÍCIOS		5.445,00	
02 02 05	LOCAÇÃO DE MATERIAL DE INFORMÁTICA		10.172,61	
02 02 08	LOCAÇÃO DE OUTROS BENS		20.850,33	
02 02 09	COMUNICAÇÕES		41.687,44	
02 02 10	TRANSPORTES		323.086,57	
02 02 11	REPRESENTAÇÃO DOS SERVIÇOS		443,01	
02 02 12	SEGUROS		10.217,73	
02 02 13	DESLOCAÇÕES E ESTADAS		486,66	
02 02 14	ESTUDOS, PARCERES, PROJECTOS E CONSULTADORIA		7.245,43	
02 02 15	FORMAÇÃO		6.170,00	
02 02 17	PUBLICIDADE		66.014,05	
02 02 18	VIGILÂNCIA E SEGURANÇA		28,00	
02 02 19	ASSISTÊNCIA TÉCNICA		6.073,40	
02 02 20	OUTROS TRABALHOS ESPECIALIZADOS		453.238,03	
02 02 24	ENCARGOS DE COBRANÇA DE RECEITAS		16.961,10	
02 02 25 01	ÁGUA E ENERGIA ELÉCTRICA P/ DISTRIBUIÇÃO		234.719,60	
02 02 25 02	OUTROS		265.164,62	
03 01 03 01	SOC.FINANCEIRAS - BANCOS E O. INST. FIN. - A CURTO		4.484,66	
03 01 03 02	SOC.FINANCEIRAS - BANCOS E O. INST. FIN. - A MÉDIO		79.525,64	
03 02 01	DESPESAS DIVERSAS		2.255,38	
04 05 01 02	FREGUESIAS		654,92	
04 05 01 08	OUTROS		12.818,00	
04 07 01	INSTITUIÇÕES SEM FINS LUCRATIVOS		297.004,43	
04 08 02 01	FAMÍLIAS		68.100,40	
05 08 03	OUTRAS		100.318,32	
06 02 03 01	Restituições		9.660,72	
06 02 03 02	IVA		14.836,26	
06 02 03 04	Serviços Bancários		1.827,50	
06 02 03 05	OUTRAS		35.899,06	
Capital			3.450.072,51	
07 01 03 01	INSTALAÇÕES DE SERVIÇOS		198.850,91	
07 01 03 02	INSTALAÇÕES DESPORTIVAS E RECREATIVAS		40.390,92	
07 01 03 07	OUTROS		3.000,00	
07 01 04 01	VIADUTOS, ARRUAMENTOS E OBRAS COMPLEMENTARES		23.648,89	
07 01 04 06	INSTALAÇÕES DESPORTIVAS E RECREATIVAS		359.631,11	
07 01 04 13	OUTROS		39.220,00	
07 01 06 02	OUTRO		39.471,81	
07 01 07	EQUIPAMENTO DE INFORMÁTICA		11.309,09	
07 01 08	SOFTWARE INFORMÁTICO		39.213,94	
07 01 09	EQUIPAMENTO ADMINISTRATIVO		5.152,53	
07 01 10 01	EQUIPAMENTO DE RECOLHA DE RESÍDUOS		30,75	
07 01 10 02	OUTROS		217.535,18	
07 03 01	TERRENOS E RECURSOS NATURAIS		750,00	
07 03 02 04	CRECHES		1.117,07	
07 03 02 05	ESCOLAS		17.323,21	
07 03 03 01	VIADUTOS, ARRUAMENTOS E OBRAS COMPLEMENTARES		486.601,04	
07 03 03 02	SISTEMAS DE DRENAGEM DE ÁGUAS RESIDUAIS		362.745,48	
07 03 03 04	ILUMINAÇÃO PÚBLICA		12.777,09	
07 03 03 05	PARQUES E JARDINS		295,20	
07 03 03 07	CAPTAÇÃO, TRATAMENTO E DISTRIBUIÇÃO DE ÁGUA		151.480,65	
07 03 03 08	VIAÇÃO RURAL		321.884,81	
07 03 03 09	SINALIZAÇÃO E TRÂNSITO		28.449,33	
08 07 01	INSTITUIÇÕES SEM FINS LUCRATIVOS-		440.694,97	
08 08 02	OUTRAS		11.128,21	
09 03 01	SOCIEDADES E QUASE-SOCIEDADES NÃO FINANCEIRAS- PRI		70.960,00	
10 05 03	SOCIEDADES FINANCEIRAS - BANCOS E OUTRAS INSTITUIÇ		200.000,00	
10 06 03	SOCIEDADES FINANCEIRAS - BANCOS E OUTRAS INSTITUIÇ		366.410,32	
Operações de Tesouraria				739.226,85
17.01.01.01	Trabalho Dependente		176.965,00	
17.01.01.02	Trabalho Independente		17.638,16	
17.01.02.04	Imposto Selo - verba 1		4,00	
17.01.03.01	CGA - Descontos de Pessoal		199.848,67	

Pagamentos				
17.01.03.02	ADSE		35.902,92	
17.01.03.03	IGFSS - Pessoal		73.133,18	
17.01.04.01	DGF - Carta de Caçador		500,04	
17.01.04.02	DGF - Cartões de carta de Caçador		8,28	
17.02.04.01	Desconto Judicial		4.072,48	
17.02.04.02	Pensão de Alimentos		2.721,72	
17.02.04.03	STAL		4.519,56	
17.02.04.04	ATAM		386,79	
17.02.04.05	Clube de Trabalhadores		5.416,18	
17.02.04.06	SITESE		116,32	
17.02.04.07	STFPN (Sindicato dos trabalhadores FP N)		2.793,48	
17.02.04.09	SITESC		168,84	
17.02.04.10	Pagamento de Alimentação		989,81	
17.02.05.04	Serviço de Estrangeiros e Fronteiras		7,50	
17.02.05.06	MOVIJOVEM		10,00	
17.04.01.01	Depósitos de Garantias / Cauções de Água		0,94	
17.04.02.01	Retenções a Fornecedores		213.064,92	
17.04.02.02	Retenções a Particulares		958,06	
Correntes			6.150.572,66	
Capital			3.450.072,51	
<b>Operações de Tesouraria</b>				739.226,85
Saldo Gerência Seguinte				423.336,19
Execução Orçamental			31.489,86	
Operações Tesouraria			391.846,33	
<b>Total</b>				<b>10.763.208,21</b>

Órgão Executivo

Em, 5 de abril de 2013

---



---



---



---



---

Órgão Deliberativo

Em, 25 de abril de 2013

---



---



---



---



---

Mapa das Contas de Ordem					10
Designação da entidade		Município de Terras de Bouro			
Gerência	1 de janeiro a 31 de dezembro de 2012				
Recebimentos			Pagamentos		
Saldo da Gerência Anterior		499.671,79	Garantias e cauções accionadas.		
Garantias e Cauções	496.371,19		Garantias e cauções devolvidas.		213.929,98
Recibos para Cobrança	3.300,60		Receita virtual cobrada.		
Garantias e Cauções Prestadas		109.405,12	Receita virtual anulada.		
Receita Virtual Liquidada			Saldo para a gerência seguinte:		395.146,93
			Garantias e cauções.	391.846,33	
			Recibos para cobrança.	3.300,60	
Total		609.076,91	Total		609.076,91

Órgão Executivo  
Em, 5 de abril de 2013

\_\_\_\_\_  
\_\_\_\_\_  
\_\_\_\_\_  
\_\_\_\_\_  
\_\_\_\_\_

Órgão Deliberativo  
Em, 25 de abril de 2013

\_\_\_\_\_  
\_\_\_\_\_  
\_\_\_\_\_  
\_\_\_\_\_  
\_\_\_\_\_



<b>Mapa das Operações de Tesouraria</b>	<b>11</b>
---	-----------

<b>Designação da entidade</b>	Município de Terras de Bouro
-------------------------------	------------------------------

<b>Gerência</b>	1 de janeiro a 31 de dezembro de 2012
-----------------	---------------------------------------

Rubrica OT	Descrição	Saldo Gerência Anterior	Recebimentos	Pagamentos	Movimento Anual Saldo	Saldo Gerência Seguinte
17.01	OPERAÇÕES DE TESOURARIA - RECEITAS DO ESTADO		504.000,25	504.000,25		
17.01.01	Retenção de Impostos sobre rendimentos		194.603,16	194.603,16		
17.01.01.01	Trabalho Dependente		176.965,00	176.965,00		
17.01.01.02	Trabalho Independente		17.638,16	17.638,16		
17.01.02	Restantes Impostos		4,00	4,00		
17.01.02.04	Imposto Selo - verba 1		4,00	4,00		
17.01.03	Contribuições para a Segurança Social		308.884,77	308.884,77		
17.01.03.01	CGA - Descontos de Pessoal		199.848,67	199.848,67		
17.01.03.02	ADSE		35.902,92	35.902,92		
17.01.03.03	IGFSS - Pessoal		73.133,18	73.133,18		
17.01.04	Devedores e Credores Diversos		508,32	508,32		
17.01.04.01	DGF - Carta de Caçador		500,04	500,04		
17.01.04.02	DGF - Cartões de carta de Caçador		8,28	8,28		
17.02	OUTRAS OPERAÇÕES DE TESOURARIA		21.202,68	21.202,68		
17.02.04	Pessoal		21.185,18	21.185,18		
17.02.04.01	Desconto Judicial		4.072,48	4.072,48		
17.02.04.02	Pensão de Alimentos		2.721,72	2.721,72		
17.02.04.03	STAL		4.519,56	4.519,56		
17.02.04.04	ATAM		386,79	386,79		
17.02.04.05	Clube de Trabalhadores		5.416,18	5.416,18		
17.02.04.06	SITESE		116,32	116,32		
17.02.04.07	STFPN (Sindicato dos trabalhadores FP N)		2.793,48	2.793,48		
17.02.04.09	SITESC		168,84	168,84		
17.02.04.10	Pagamento de Alimentação		989,81	989,81		
17.02.05	Outras Entidades Públicas		17,50	17,50		
17.02.05.04	Serviço de Estrangeiros e Fronteiras		7,50	7,50		
17.02.05.06	MOVIJOVEM		10,00	10,00		
17.04	CONTAS ORDEM	496.371,19	109.499,06	214.023,92	-104.524,86	391.846,33
17.04.01	Clientes e Utentes com Cauções	3.841,08		0,94	-0,94	3.840,14
17.04.01.01	Depósitos de Garantias / Cauções de Água	3.841,08		0,94	-0,94	3.840,14
17.04.02	Outros Devedores e Credores	492.530,11	109.499,06	214.022,98	-104.523,92	388.006,19
17.04.02.01	Retenções a Fornecedores	487.450,92	109.468,76	213.064,92	-103.596,16	383.854,76
17.04.02.02	Retenções a Particulares	5.079,19	30,30	958,06	-927,76	4.151,43
<b>Total</b>		<b>496.371,19</b>	<b>634.701,99</b>	<b>739.226,85</b>	<b>-104.524,86</b>	<b>391.846,33</b>

	<b>Caracterização da entidade</b>	<b>12</b>
<b>Designação da entidade</b>	Município de Terras de Bouro	
<b>Gerência</b>	1 de janeiro a 31 de dezembro de 2012	
<b>1</b>	<b>Número de identificação fiscal:</b> 506 907 619	
<b>2</b>	<b>Endereço postal:</b> Largo Padre Martins Capela – 4040-100 Terras de Bouro	
	<b>Telefone:</b> 253 350 010 <b>Fax:</b> 253 351 894	
<b>3</b>	<b>Regime financeiro e outros elementos de identificação:</b>	
<b>4</b>	<b>Número de eleitores:</b> Menos de 10.000	
	<b>Fonte:</b> Mapa n.º 2/2013, publicado no D.R.n.º 39, (2.ª Série), de 25 de fevereiro.	
<b>5</b>	<b>Legislação:</b> Foral concedido por D. Manuel I a 20 de Outubro de 1514.	

**6 Estrutura organizacional:****Serviços Municipalizados:**

O Município não dispõe de serviços municipalizados

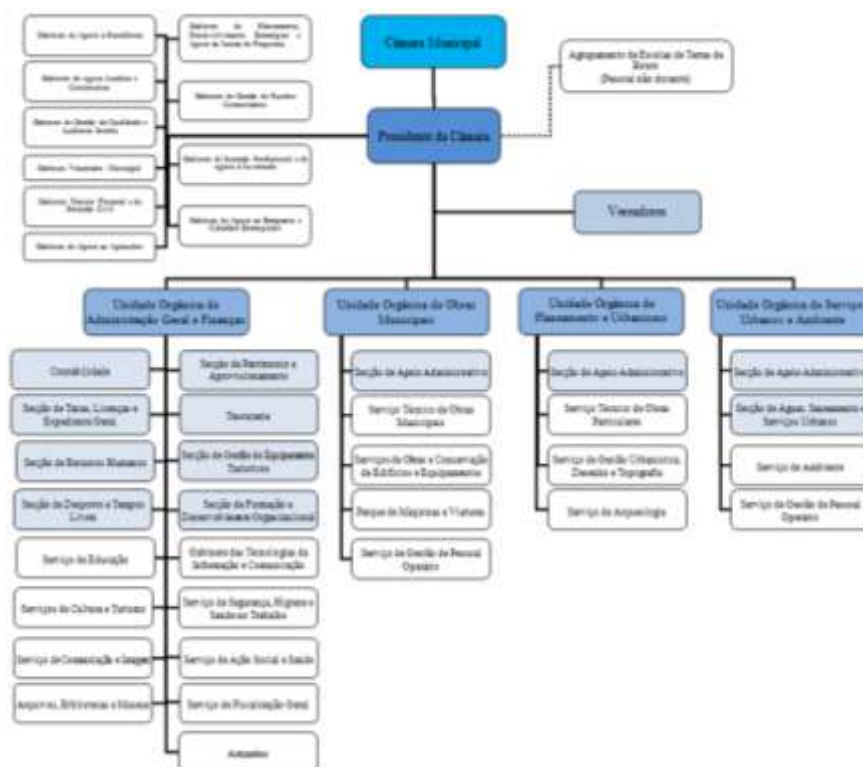
**Empresas Municipais:**

O Município não dispõe de empresas municipais

**Órgãos:**

A Câmara Municipal não tem órgãos de natureza consultiva.

O órgão de fiscalização é a Assembleia Municipal.

**Organograma:**

Publicado no Diário da República – 2.ª Série, n.º 7, de 10 de janeiro, sob o Despacho n.º 682/2013.

<b>7</b>	<b>Descrição sumária das atividades:</b> As atividades desenvolvidas pelo município correspondem às competências que lhe são atribuídas por lei.														
<b>8</b>	<b>Recursos Humanos de 1 de janeiro a 31 de dezembro de 2012</b> <b>Identificação dos Membros do Órgão Executivo:</b> <b>Presidente</b> – Joaquim José Cracel Viana <b>Vice-presidente</b> – Luís António de Sousa Teixeira <b>Vereador</b> – Liliana Clementina Machado de Sousa <b>Vereador</b> – António José Ferreira Afonso <b>Vereador</b> – Adelino da Silva Cunha <b>Número de Vereadores:</b> Em regime de permanência 1 A meio tempo 1 Restantes Vereadores 2														
<b>9</b>	<b>Organização Contabilística:</b> <b>Descrição das características do Sistema Informático:</b> Software desenvolvido pela APTRA – Consultoria em Sistemas de Informação, Lda. CIDAELA (baseado no Microsoft Dynamics NAV) com os módulos: Administração e Finanças Recursos Humanos <b>Demonstrações Financeiras Intervalares:</b> Não existem demonstrações financeiras intervalares. <b>Descentralização contabilística:</b> Não há descentralização contabilística.														
<b>10</b>	Indicadores de gestão: <table> <tr> <td>Fundo de Equilíbrio Financeiro</td><td>5.215.050,00</td></tr> <tr> <td>Fundo Social Municipal</td><td>129.529,00</td></tr> <tr> <td>Participação fixa no IRS</td><td>72.654,00</td></tr> <tr> <td>Receitas correntes no ano anterior ao da gerência em apreciação</td><td>6.045.864,33</td></tr> <tr> <td>Despesas de investimento no ano anterior ao da gerência em apreciação</td><td>2.399.567,19</td></tr> <tr> <td>Despesas com pessoal</td><td>3.376.884,37</td></tr> <tr> <td>Dívidas de terceiros</td><td>163.917,67</td></tr> </table>	Fundo de Equilíbrio Financeiro	5.215.050,00	Fundo Social Municipal	129.529,00	Participação fixa no IRS	72.654,00	Receitas correntes no ano anterior ao da gerência em apreciação	6.045.864,33	Despesas de investimento no ano anterior ao da gerência em apreciação	2.399.567,19	Despesas com pessoal	3.376.884,37	Dívidas de terceiros	163.917,67
Fundo de Equilíbrio Financeiro	5.215.050,00														
Fundo Social Municipal	129.529,00														
Participação fixa no IRS	72.654,00														
Receitas correntes no ano anterior ao da gerência em apreciação	6.045.864,33														
Despesas de investimento no ano anterior ao da gerência em apreciação	2.399.567,19														
Despesas com pessoal	3.376.884,37														
Dívidas de terceiros	163.917,67														
<b>11</b>	<b>Ações Inspetivas:</b> Identificação das ações inspetivas levadas a efeito por órgãos de controlo interno (IGF e IGAL), com incidência na gerência e nos três anos anteriores: Data da Ação: Outubro de 2011 Período abrangido: 2004 a 2010 Entidade: IGAL N.º Processo: 31.000														
<b>12</b>	Indicação da quota-parte das amortizações e encargos financeiros resultantes de empréstimos contraídos pelas associações de municípios em que a entidade participe ou empresas públicas municipais <table> <tr> <td><b>Designação:</b></td><td><b>Euros</b></td></tr> <tr> <td>Associação Nacional de Municípios Portugueses</td><td>0,00 €</td></tr> <tr> <td>Comunidade Intermunicipal do Cávado</td><td>0,00 €</td></tr> </table>	<b>Designação:</b>	<b>Euros</b>	Associação Nacional de Municípios Portugueses	0,00 €	Comunidade Intermunicipal do Cávado	0,00 €								
<b>Designação:</b>	<b>Euros</b>														
Associação Nacional de Municípios Portugueses	0,00 €														
Comunidade Intermunicipal do Cávado	0,00 €														

13	Regulamentos internos:				
		DATA DE APROVAÇÃO		DATA DE ALTERAÇÃO	
		Órgão Executivo	Órgão Deliberativo	Órgão Executivo	Órgão Deliberativo
	Inventário e Cadastro do Património	06/05/1999	24/09/1999	08/03/2001	22/02/2002
	Regulamento de Controlo Interno	15/11/2001	30/11/2001		
	Normas regulamentares à execução do orçamento				
	Outras				

14	Documentos de Gestão:			
		Data de Aprovação		Observações
		Órgão Executivo	Órgão Deliberativo	
	Grandes Opções do Plano	10/11/2011	28/11/2011	
	Orçamento	10/11/2011	28/11/2011	
Documentos de Prestação de Contas	12/04/2012	27/04/2012		

15	Montante dos fundos do Orçamento do Estado atribuídos ao Município (Lei n.º 64-B/2011, de 30 de dezembro):			
	Correntes:			
	• Fundo de Equilíbrio Financeiro			3.127.551,00 €
	• Fundo Social Municipal			129.529,00 €
	• Participação Fixa no IRS *			72.654,00 €
	De Capital:			
	• Fundo de Equilíbrio Financeiro			2.085.034,00 €
	* Percentagem pretendida pelo Município de Terras de Bouro para o ano de 2012 foi estabelecida em 5%.			

16	Montante dos pagamentos relativos a investimentos realizados em 2011:			
	241.199,44 € (duzentos e quarenta e um mil, cento e noventa e nove euros e quarenta e quatro centimos)			

<b>Notas ao Balanço e à Demonstração de Resultados</b>		<b>13</b>
<b>Designação da entidade</b>	Município de Terras de Bouro	
<b>Gerência</b>	1 de janeiro a 31 de dezembro de 2012	

### 8.2.3. Critérios valorimétricos

Foi utilizado como critério valorimétrico, o custo de aquisição, conforme previsto nos pontos 4.1.1 e 4.1.2 das considerações técnicas do Decreto-Lei n.º 54-A/99, de 22 de Fevereiro, que aprovou o POCAL.

### 8.2.7. Movimentos ocorridos nas rubricas do ativo imobilizado:

#### Mapa do Ativo Bruto

RUBRICAS	SALDO INICIAL	REAVALIAÇÃO / AJUSTAMENTO	AUMENTOS	ALIENAÇÕES	TRANSFERÊNCIAS E ABATES	SALDO FINAL
<b>DE BENS DE DOMÍNIO PÚBLICO</b>	<b>55.776.166,43</b>		<b>1.454.969,75</b>		<b>176.717,24</b>	<b>57.054.418,94</b>
Terrenos e recursos naturais	145.502,51		750,00			146.252,51
Edifícios	5.294.958,62		9.447,49		17.975,88	5.286.430,23
Outras construções e infraestruturas	48.768.527,72		1.426.885,25			50.195.412,97
Bens do património histórico, artíst. e cultural	149.695,24					149.695,24
Outros bens de domínio público						
Imobilizações em curso de bens de domínio público	1.417.482,34		17.887,01		158.741,36	1.276.627,99
Adiantamentos por conta de bens de domínio público						
<b>DE IMOBILIZAÇÕES INCORPÓREAS</b>						
Despesas de instalação						
Despesas de investigação e de desenvolvimento						
Propriedade industrial e outros direitos						
Outras						
Imobilizações em curso de imobilizações incorpóreas						
Adiantamentos por conta de imobilizações incorpóreas						
<b>DE IMOBILIZAÇÕES CORPÓREAS</b>	<b>29.691.854,68</b>		<b>2.435.270,76</b>		<b>1.594.762,37</b>	<b>30.532.363,07</b>
Terrenos e recursos naturais	3.092.960,80					3.092.960,80
Edifícios e outras construções	18.311.125,05		1.821.048,52			20.132.173,57
Equipamento básico	1.575.153,55		71.808,24		27,14	1.646.934,65
Equipamento de transporte	1.788.559,00		39.587,68			1.828.146,68
Ferramentas e utensílios	10.969,83		460,97			11.430,80
Equipamento administrativo	1.561.229,98		31.725,89		20.723,93	1.572.231,94
Taras e vasilhame						
Outras imobilizações corpóreas	13.145,95					13.145,95
Imobil. em curso de imobilizações corpóreas	3.338.710,52		470.639,46		1.574.011,30	2.235.338,68
Adiantamentos por conta de imobilizações corpóreas						
<b>DE INVESTIMENTOS FINANCEIROS</b>	<b>1.106.076,33</b>		<b>70.960,00</b>			<b>1.177.036,33</b>
Partes de capital	161.859,62		70.960,00			232.819,62
Obrigações e títulos de participação						
Investimentos em imóveis	944.216,71					944.216,71
Outras aplicações financeiras						
Imobilizações em curso						
Adiantamentos por conta de investimentos financeiros						
<b>TOTAL:</b>	<b>86.574.097,44</b>		<b>3.961.200,51</b>		<b>1.771.479,61</b>	<b>88.763.818,34</b>



**Amortizações e Provisões**

RUBRICAS	SALDO INICIAL	REFORÇO	REGULARIZAÇÕES	SALDO FINAL
<b>De bens de domínio publico</b>	<b>15.144.535,45</b>	<b>1.090.587,91</b>	<b>-1.800,08</b>	<b>16.233.323,28</b>
Terrenos e recursos naturais				
Edifícios	620.670,45	74.954,61	-1.800,08	693.824,98
Outras construções e infraestruturas	14.523.865,00	1.015.633,30		15.539.498,30
Bens de património historico, artístico e cultural				
Outros bens de domínio público				
<b>De imobilizações incorporeas</b>				
Despesas de instalação				
Despesas de investigação e de desenvolvimento				
Propriedade industrial e outros direitos				
<b>De imobilizações corporeas</b>	<b>5.290.143,10</b>	<b>573.025,81</b>	<b>-23.619,58</b>	<b>5.839.549,33</b>
Terrenos e recursos naturais				
Edifícios e outras construções	1.893.257,10	275.743,50		2.169.000,60
Equipamento básico	1.093.912,55	80.589,20	-27,14	1.174.474,61
Equipamento de transporte	1.215.939,70	117.725,32		1.333.665,02
Ferramentas e utensílios	10.625,61	747,40		11.373,01
Equipamento administrativo	1.066.210,23	98.164,08	-23.592,44	1.140.781,87
Taras e vasilhame				
Outras imobilizações corporeas	10.197,91	56,31		10.254,22
<b>De investimentos financeiros</b>				
Partes de Capital				
Obrigações e títulos de participação				
Investimentos em imóveis:				
Terrenos e recursos naturais				
Edifícios e outras construções				
Outras aplicações financeiras				
Depósitos em instituições financeiras				
Títulos da dívida pública				
Outros títulos				
<b>TOTAIS :</b>	<b>20.434.678,55</b>	<b>1.663.613,72</b>	<b>-25.419,66</b>	<b>22.072.872,61</b>

**8.2.14. Relação dos bens do imobilizado que não foi possível valorizar**

Não foi possível valorizar os bens constantes da tabela seguinte por não se conseguir apurar o seu custo de aquisição:

Nº	Descrição	Nº	Descrição
I-000238	SECRETARIA EM MADEIRA	I-004783	CADEIRA DE MADEIRA PINTADA EM CINZA
I-000644	MINA DO RECONCO (C1)	I-004784	CADEIRA DE MADEIRA PINTADA EM CINZA
I-000645	FURO DE BRUFE	I-004785	CADEIRA DE MADEIRA PINTADA EM CINZA
I-000646	RESERVATÓRIO DE BRUFE (R1)	I-004786	CADEIRA DE MADEIRA PINTADA EM CINZA
I-000647	MINA DO CANDO DO VIDOAL/CORTINHAS (C2)	I-004787	CADEIRA DE MADEIRA PINTADA EM CINZA
I-000648	MINA DO VIDOAL/CORTINHAS (C3)	I-004788	CADEIRA DE MADEIRA PINTADA EM CINZA
I-000649	RESERVATÓRIO DE CORTINHAS (R2)	I-004789	CADEIRA DE MADEIRA PINTADA EM CINZA
I-000650	MINA DOS VIDOEIROS 1 (C4)	I-004835	TELEVISOR GRUNDIG C/ VIDEO INCORPORADO
I-000652	MINA DO COVAL 1 (C1)	I-004836	ARMÁRIO EM MADEIRA PARA COMPUTADOR
I-000653	MINA DO COVAL 2 (C3)	I-004837	CARTEIRA ESCOLAR CINZA
I-000654	MINA DE PERNA CURVA (C10)	I-004838	CARTEIRA ESCOLAR CINZA
I-000655	MINA DO COVAL 3 (C2)	I-004839	CARTEIRA ESCOLAR CINZA
I-000656	MINA DE PORTO FUGIL (C6)	I-004840	CARTEIRA ESCOLAR CINZA
I-000657	FURO DE CARVALHINHOS DA GUARDA (C8)	I-004841	CARTEIRA ESCOLAR CINZA
I-000658	CAPTAÇÃO DE CARVALHINHOS DA GUARDA (C9)	I-004842	CARTEIRA ESCOLAR CINZA
I-000659	RESERVATÓRIO DOS CARREIROS (R1)	I-004844	CARTEIRA ESCOLAR CINZA
I-000660	MINA DA CORGA DA QUINTA/PICOTA (C7)	I-004845	CARTEIRA ESCOLAR CINZA
I-000662	RESERVATÓRIO DO OUTEIRO (R2)	I-004846	CARTEIRA ESCOLAR CINZA
I-000667	MINA DA FONTE DO SAPO (C8)	I-004847	CARTEIRA ESCOLAR CINZA
I-000669	RESERVATÓRIO DE PAREDES (R1)	I-004848	CARTEIRA ESCOLAR CINZA
I-000677	MINA DA BATOCA (C1)	I-004849	CARTEIRA ESCOLAR CINZA
I-000678	MINA DE REBORDOCHÃO (C2)	I-004850	CARTEIRA ESCOLAR CINZA
I-000680	DRENO DA MINA DO ERVAS (C12)	I-004851	CARTEIRA ESCOLAR CINZA
I-000681	DRENO DA FONTE DO EIRÃO (C3)	I-004852	CARTEIRA ESCOLAR CINZA
I-000682	FONTE DE CIMA (C13)	I-004868	CAIXA METÁLICA
I-000683	FONTE DA CADEIA (C14)	I-004869	BALANÇA

Nº	Descrição
I-000684	DRENO DA FONTE DO BARREIRO (C4)
I-000685	MINA DE SANTA COMBA (C5)
I-000686	NASCENTE DOS SEIXOS (C6)
I-000687	FONTE DO ZABOMBA (C15)
I-000688	RESERVATÓRIO DO COLADO (R2)
I-000689	MINA DO CHELO (C7)
I-000690	MINA DO SANTINHO (C8)
I-000691	MINA DO PINHEIRO (C9)
I-000692	RESERVATÓRIO DO PINHEIRO (R3)
I-000693	MINA DE CHÃO DE PINHEIRO (C10)
I-000694	MINA DA ESCOLA DE CHAMOIM (C11)
I-000708	CAPTAÇÃO DE PONTIARES (C2)
I-000709	CAPTAÇÃO DE ABELHEIRA (C3)
I-000710	CAPTAÇÃO DE FUMAÇAS (C4)
I-000715	CAPTAÇÃO DE BUSTELINHO (C5)
I-000716	CAPTAÇÃO NOVA DE BUSTELINHO (C17)
I-000717	CAPTAÇÃO DO CAMPO DA MINA (C6)
I-000718	NASCENTE DO RIBEIRAL (C7)
I-000719	MINA DAS LAMELAS (C8)
I-000720	MINA DA ARNELA (C9)
I-000721	MINA DE FREIXEIRINHOS DO REI (C10)
I-000722	MINA DA ÁGUA LEVADA (C18)
I-000723	MINA DO POCINHO DAS ÉGUAS (C11)
I-000724	MINA DO POCINHO DAS ÉGUAS 2 (C12)
I-000725	MINA DO VIDOAL (C19)
I-000732	CAPTAÇÃO DE FIGUEIREDO (C13)
I-000733	CAPTAÇÃO DE LAMA (C14)
I-000734	CAPTAÇÃO DE LEVADA (C15)
I-000735	MINA DA LAMEIRA MOLE (C16)
I-000736	MINA DA LAMEIRA MOLE 2 (C20)
I-000737	RESERVATÓRIO DA PARREIRINHA (R9)
I-000787	RESERVATÓRIO DE CAMPOS DE ABARES (R1)
I-000788	MINA DO SEIXO (C1)
I-000789	MINA DAS POÇAS (C2)
I-000790	MINA DE PADREIRO (C3)
I-000791	MINA DO CADAVAL (C4)
I-000792	FONTE DO LUGAR DE VENTUZELO (C5)
I-000793	FONTINHA D'EL REI (C6)
I-000794	RESERVATÓRIO DE ALECRIMES (R2)
I-000795	MINA DE CORDELEITE (C7)
I-000820	RESERVATÓRIO DE PAREDES (R6)
I-000867	RESERVATÓRIO DE CRUZES E OUTEIRO (R2)
I-000868	RESERVATÓRIO DE COSTA E MOTA (R3)
I-000870	MINA DO QUEIMADELO DE CIMA (C6)
I-000871	MINA DE JANEIRO (C7)
I-000872	MINA DAS ÁGUAS DO OUTEIRO (C2)
I-000874	CAIXA DE PERDA DE CARGA DO OUTEIRO
I-000875	MINA DO BARBEITO (C4)
I-000876	MINA DOS PENEDOS ESCAVADOS (C5)
I-000935	MESA METÁLICA C/ TAMPO EM FÓRMICA VERDE
I-000936	MESA METÁLICA C/ TAMPO EM FÓRMICA CASTANHA
I-000937	MESA METÁLICA C/ TAMPO EM MADEIRA
I-000938	CADEIRA RODADA C/BRAÇOS EM COURO
I-000939	ARMÁRIO BAIXO COM 2 PORTAS
I-000940	SELO BRANCO METÁLICO
I-000941	SELO BRANCO METÁLICO (velho)
I-000961	FLASH CROWN 816A
I-000963	MESA PARA MÁQUINA DE ESCRIVER
I-001064	ARQUIVADOR METÁLICO C/4 GAVETAS RODADO
I-001185	EXAUSTOR EM INOX
I-001187	ESTANTE METÁLICA C/ 6 PRATELEIRAS
I-001314	ARMA DE DEFESA - ANTIGA
I-001316	ARMA DE DEFESA - ANTIGA
I-001317	ARMA DE CAÇA - ANTIGA
I-001318	ARMA DE CAÇA - ANTIGA
I-001319	ARMA DE CAÇA - ANTIGA
I-001320	ARMA DE CAÇA - ANTIGA
I-001321	ARMA DE CAÇA - ANTIGA
I-001904	COMP. CITY DESK
I-002192	SCANNER FLATBELL
I-002194	TELA PARA PROJEÇÃO
I-002195	CANHÃO DE GUERRA
I-002196	CANHÃO DE GUERRA
I-002197	CANHÃO DE GUERRA
I-002198	MARCO MILIÁRIO
I-002199	MARCO MILIÁRIO

Nº	Descrição
I-004900	ARMÁRIO EM MADEIRA PARA COMPUTADOR
I-004911	ARMÁRIO BAIXO EM MADEIRA C/ 6 PORTAS
I-004912	ARMÁRIO BAIXO EM MADEIRA C/ 6 PORTAS EM VIDRO
I-004946	EXPOSITOR DUPLO EM MADEIRA
I-004947	EXPOSITOR DUPLO EM MADEIRA
I-004948	EXPOSITOR DUPLO EM MADEIRA
I-004949	EXPOSITOR DUPLO EM MADEIRA
I-004950	EXPOSITOR DUPLO EM MADEIRA
I-004951	EXPOSITOR DUPLO EM MADEIRA
I-004952	BANCO COMPRIDO EM MADEIRA
I-004953	BANCO COMPRIDO EM MADEIRA
I-004954	BANCO COMPRIDO EM MADEIRA
I-004955	BANCO COMPRIDO EM MADEIRA
I-004956	BANCO COMPRIDO EM MADEIRA
I-004957	BANCO COMPRIDO EM MADEIRA
I-004958	BANCO COMPRIDO EM MADEIRA
I-004959	BANCO COMPRIDO EM MADEIRA
I-004960	BANCO COMPRIDO EM MADEIRA
I-004961	BANCO COMPRIDO ESTUFADO A NAPA
I-004962	BANCO COMPRIDO ESTUFADO A NAPA
I-004983	ARMÁRIO/ROUPEIRO EM TERMOLAMINADO
I-004984	BANCA DE COZINHA EM FÓRMICA
I-005011	MAPLE EM PINHO
I-005012	MAPLE EM PINHO
I-005026	CÓMODA COM ESPELHO
I-005027	CADEIRA EM PINHO PEQUENA
I-005028	CADEIRA EM PINHO PEQUENA
I-005029	CADEIRA EM PINHO PEQUENA
I-005030	CADEIRA EM PINHO PEQUENA
I-005032	CONJUNTO DE INSTRUMENTOS MUSICAIS
I-005121	ARMÁRIO PARA TV EM MADEIRA
I-005122	MESA COM TAMPO EM FÓRMICA
I-005123	BANCA EM INOX INDUSTRIAL
I-005124	ESCAPARATE EM INOX INDUSTRIAL
I-005153	TELEVISOR BLUESKY
I-005154	VIDEO GRAVADOR SAMSUNG
I-008183	AMPLIFICADOR BRIMÁQUINAS RR400 C/ 6 COLUNAS
I-008184	AMPLIFICADOR FURACÃO CONIMBRIGA - PA
I-008185	AMPLIFICADOR BRIMÁQUINAS PA-20
I-008186	ARMÁRIO METÁLICO C/ 2 PORTAS- BEJE
I-008187	MICROFONE AVC WM-316
I-008188	MICROFONE SHURE 606
I-008189	AMPLIFICADOR BRIMÁQUINAS PA-40 C/ 2 CORNETAS
I-008190	AMPLIFICADOR REALISTIC MPA -25
I-008191	ESQUENTADOR VULCANO 6 LITROS
I-008192	ESQUENTADOR VULCANO 11 LITROS
I-008193	ESQUENTADOR VULCANO 11 LITROS
I-008194	MOTOCEIFEIRA DAISUN SBC 282
I-008195	ASPIRADOR/SOPRADOR EFCO SA2026
I-008196	FRIGORIFICO SIDEX
I-008197	FRIGORIFICO JOCRIL
I-008198	FRIGORIFICO IBERNA
I-008199	MÁQUINA DE LAVAR ROUPA INDESIT WG636 TX
I-008200	MÁQUINA DE SECAR ROUPA TEKA TKS2005
I-008201	MÁQUINA DE SECAR ROUPA WHIRLPOOL AWZ 221
I-008202	CARRO DE MÃO C/ DUAS RODAS – VERDE
I-008796	MALA ISOTERMICA
I-009504	QUADRO LUTA PELA SOBREVIVÊNCIA
I-009505	QUADRO LA RUE DE L'EGLISE
I-009506	QUADRO NEBLINA MATINAL DE EUNICE MAIA
I-009507	QUADRO COLECÇÃO GERÊS PARAÍSO MINHOTO – GEM
I-009508	QUADRO MIRAGEM
I-009509	QUADRO PAISAGEM LACUSTEL
I-010466	BOUÇA DA RELVA OU DO CRUZEIRO
I-010467	BOUÇA DO CRUZEIRO
I-010468	BOUÇA DO PENEDO
I-010678	LOTE 31 – LOTEAMENTO DA CANIÇADA
I-010679	LOTE 32 – LOTEAMENTO DA CANIÇADA
I-010680	LOTE 33 – LOTEAMENTO DA CANIÇADA
I-010681	LOTE 35 – LOTEAMENTO DA CANIÇADA
I-010682	LOTE 36 – LOTEAMENTO DA CANIÇADA
I-010683	LOTE 37 – LOTEAMENTO DA CANIÇADA
I-010684	LOTE 38 – LOTEAMENTO DA CANIÇADA
I-010685	LOTE 39 – LOTEAMENTO DA CANIÇADA
I-010686	LOTE 40 – LOTEAMENTO DA CANIÇADA
I-010687	LOTE 41 – LOTEAMENTO DA CANIÇADA

Nº	Descrição	Nº	Descrição
I-002242	JOGO DE 5 FORMÕES	I-010688	LOTE 42 – LOTEAMENTO DA CANIÇADA
I-002245	MAÇARICO ELECTRIC RYOBI AG 202VK	I-010689	LOTE 43 – LOTEAMENTO DA CANIÇADA
I-002272	ESTANTE METÁLICA C/ 6 PRATELEIRAS	I-010690	LOTE 44 – LOTEAMENTO DA CANIÇADA
I-002277	ESTANTE METÁLICA C/ 6 PRATELEIRAS	I-010691	LOTE 45 – LOTEAMENTO DA CANIÇADA
I-002278	ESTANTE METÁLICA C/ 6 PRATELEIRAS	I-010692	LOTE 46 – LOTEAMENTO DA CANIÇADA
I-002279	ESTANTE METÁLICA C/ 6 PRATELEIRAS	I-010693	LOTE 47 – LOTEAMENTO DA CANIÇADA
I-002285	CADEIRA EM MADEIRA	I-010694	LOTE 48 – LOTEAMENTO DA CANIÇADA
I-004587	MEGAFONE PENTON 12,5	I-010695	LOTE 49 – LOTEAMENTO DA CANIÇADA
I-004746	SONY VPL-S500E LCD DATA PROJECTOR	I-010696	LOTE 50 – LOTEAMENTO DA CANIÇADA
I-004775	MESA EM MADEIRA PINTADA EM CINZA	I-010697	LOTE 51 – LOTEAMENTO DA CANIÇADA
I-004776	CADEIRA DE MADEIRA PINTADA EM CINZA	I-010698	LOTE 52 – LOTEAMENTO DA CANIÇADA
I-004777	CADEIRA DE MADEIRA PINTADA EM CINZA	I-010699	LOTE 53 – LOTEAMENTO DA CANIÇADA
I-004778	CADEIRA DE MADEIRA PINTADA EM CINZA	I-010702	LOTE 54 – LOTEAMENTO DA CANIÇADA
I-004779	CADEIRA DE MADEIRA PINTADA EM CINZA	I-010703	LOTE 55 – LOTEAMENTO DA CANIÇADA
I-004780	CADEIRA DE MADEIRA PINTADA EM CINZA	I-010704	LOTE 56 – LOTEAMENTO DA CANIÇADA
I-004781	CADEIRA DE MADEIRA PINTADA EM CINZA	I-010705	LOTE 57 – LOTEAMENTO DA CANIÇADA
I-004782	CADEIRA DE MADEIRA PINTADA EM CINZA	I-010706	LOTE 58 – LOTEAMENTO DA CANIÇADA

### 8.2.16. Designação e sede das entidades participadas

Designação	Sede	Parcela detida	Capitais próprios	Resultado do último exercício	
				Ano	Valor
Águas do Noroeste	Barcelos	0,17%	53.176.874,98	2012	457.295,93
Comunidade Intermunicipal do Cávado	Braga		569.768,13	2012	354.101,58
Turismo do Porto e Norte de Portugal, E.R.	Viana do Castelo		1.417.253,58	2012	341.498,89
TCR – Desenvolvimento e Promoção do Turismo Cultural e Religioso, CRL	Braga		- 128.919,27	2012	6.542,51
Aliança Artesanal	Vila Verde		3.172,35	2012	582,67
Associação Nacional dos Municípios Portugueses	Coimbra		1.816.056,46	2012	300.524,87
APESB – Associação Portuguesa de Engenharia Sanitária e Ambiental	Lisboa				
Assoc. de Desenvolvimento das Regiões do Parque Nacional da Peneda-Gerês	Ponte da Barca		59.491,56	2012	- 36.103,21
BRAVAL – Valorização e Tratamento de Resíduos Sólidos, S.A.	Braga	2,4%	16.504.152,30	2012	102.783,41
CIAB – Centro de Informação, Mediação e Arbitragem do Vale do Cávado	Braga		100.408,71	2012	10.645,64
Escola Profissional Amar Terra Verde	Vila Verde	20%	2.420.089,55	2012	95.710,62
Grande Área Metropolitana do Minho	Braga		438.213,95	2012	- 42.410,44
Association Européenne des Élus de Montagne (AEM)	Chambéry (France)				

### 8.2.22. Dívidas de Cobrança duvidosa

O valor inscrito na conta 218 - Clientes, contribuintes e utentes de cobrança duvidosa no valor de € 3.300,60, refere-se essencialmente a rendas de habitação social em atraso.

### 8.2.25. Discriminação das dívidas incluídas na conta “Estado e outros entes Públicos”

O valor na conta do Passivo “24 – Estado e outros entes públicos” refere-se a IVA a pagar do 4.º trimestre de 2012.

### 8.2.26. Descrição desagregada das responsabilidades

Código e designação das contas	Saldo da gerência anterior	Movimento anual das garantias e cações			Saldo para a gerência seguinte
		Prestadas	Devolvidas	Accionadas	
Fornecedores de Imobilizado	487.450,92	109.374,82	212.970,98		383.854,76
F00077 URBANOP- URBANIZAÇÃO E OBRAS PUBLICAS, LDA	32.185,72	1.178,19	9.993,42		23.370,49
F00078 JOSÉ FIRMINO DA SILVA FERREIRA, LDA	12.107,69		214,50		11.893,19
F00079 EPUR - ASSESSORIAS DE URBANISMO E ARQUITECTURA. LD	127,13				127,13
F00082 DOMINGOS PEDROSA BARRETO, LDA.	115.584,83		43.222,72		72.362,11
F00083 SOCIEDADE DE CONSTRUÇOES NOVO MODELO EUROPA	3.120,10				3.120,10
F00084 DOMINGOS DA SILVA TEIXEIRA, SA	2.398,22	15.258,82	393,34		17.263,70
F00086 CALANOR - SOCIEDADE PICHELARIA E AQUECIMENTO CENTR	46.960,19	7.940,07	9.059,52		45.840,74

Código e designação das contas		Saldo da gerência anterior	Movimento anual das garantias e cauções			Saldo para a gerência seguinte
			Prestadas	Devolvidas	Accionadas	
F00087	CUNHA GOMES, SA	159,88				159,88
F00089	ARLINDO CORREIA & FILHOS, SA.	188.391,58	7.152,13	100.159,40		95.384,31
F00115	PAULO DA CRUZ ALMEIDA ANTUNES	98,76		98,76		
F00168	ABILIO MANUEL DA COSTA	933,63		933,63		
F00181	SOCIEDADE DE CONSTRUÇÕES ERMIDEX, LDA.	1.213,98				1.213,98
F00327	CONSTRUÇÕES PREDIGERÊS	3.124,17				3.124,17
F00386	CJR - CÂNDIDO JOSÉ RODRIGUES, SA	684,70	10.958,65			11.643,35
F00388	GEOPEQUISA	601,05		601,05		
F00389	CNEC	54,87				54,87
F00390	ALBERTO COUTO ALVES S.A.	753,79		753,79		
F00391	FRANCISCO GOMES DA SILVA	338,08				338,08
F00484	MANUEL CÂNDIDO QUEIRÓS DA CRUZ	1.693,71				1.693,71
F00485	M. COUTO ALVES, SA - CONSTRUÇÕES	20.859,41		20.859,41		
F01025	JOSÉ CARDOSO DA SILVA, LDA – CONSTRUÇÃO CIVIL	466,00		466,00		
F01645	SONACO - SOCIEDADE NACIONAL DE CONSTRUÇÕES, LDA	6.475,60				6.475,60
F01654	SOCIEDADE DE CONSTRUÇÃO BENTO MARTINS E FILHOS, LD	5.781,38		2.238,63		3.542,75
F01672	NORTOBRA EMPRESA DE CONSTRUÇÃO E OBRAS PÚBLICAS, L	9.637,43		9.637,43		
F01676	FERNANDO MANUEL DIAS GONÇALVES	489,00				489,00
F01738	CLEMENTE & SILVA, LDª.	1.218,67				1.218,67
F01740	RPS - CONSTRUÇÕES, LDA	14.339,38		14.339,38		
F01866	NML - PROJECTOS E DESENVOLVIMENTO TURÍSTICO, LDª.		6.800,00			6.800,00
F01903	ANTÓNIO ALBINO GARCIA DOMINGUES	3.070,03				3.070,03
F01929	ETARPLAN - ESTAÇÕES DE TRATAMENTO DE ÁGUAS RESIDUA	2.682,72				2.682,72
F01963	REIMONDE, LDA	1.473,86				1.473,86
F01969	ISOLFREI - ESTUDOS E EMPREITADAS DE ISOLAMENTOS	1.823,80				1.823,80
F01977	TUGEIRA - SOCIEDADE DE CONSTRUÇÕES, LDA	649,23				649,23
F02097	CONSTANTINO & COSTA, LDA	552,08				552,08
F02126	ARTES - FABRICO DE ARTIGOS DE PUBLICIDADE, LDA	611,50				611,50
F02770	ALEXANDRE BARBOSA BORGES, SA		11.757,77			11.757,77
F03378	GAFEAESTRUTURAS - ENGENHARIA LD	6.788,75	17.286,25			24.075,00
F03410	NORTEMARCA, LDª.		2.251,70			2.251,70
F03544	CALANOBRAS - REDE DE ÁGUAS, LD		28.791,24			28.791,24
Credores e devedores diversos		5.079,19	30,30	958,06		4.151,43
F00393	MARIA AMÉLIA GONÇALVES	927,76		927,76		
F00449	EMPRESA DAS ÁGUAS DO GERÊS	238,00				238,00
F02091	ARMINDO ANTUNES SIMÕES	54,63				54,63
F02206	MANUEL JUSTINO GONÇALVES LOPES	78,80				78,80
F02920	SOCIEDADE OPÇÃO ELEMENTAR, LDA	3.780,00				3.780,00
F03700	ADELINO ANTÓNIO DE ALMEIDA SILVA		30,30	30,30		
Total		492.530,11	109.405,12	213.929,04		388.006,19

### 8.2.27. Desdobramento das contas de provisões acumuladas:

Código das Contas	Saldo Inicial	Aumento	Redução	Saldo Final
19 Provisões para aplicações de tesouraria				
291 Provisões para cobranças duvidosas				
292 Provisões para riscos e encargos	317.545,69		158.772,84	158.772,85
39 Provisões para depreciação de existências				
49 Provisões para investimentos financeiros				

### 8.2.28. Movimentos das contas da classe 5 – Fundo Patrimonial

Durante o exercício de 2012 foram efetuados os seguintes movimentos nas contas da classe 5:

- A conta 59 – *Resultados Transitados* foi debitada, por contrapartida da conta 88 – *Resultado Líquido do Exercício*, pelo valor de € 250.049,09;
- A conta 571 – *Reservas Legais* foi debitada, por contrapartida da conta 59 – *Resultados Transitados*, pelo valor de 10.252,46 €.

### **8.2.31. Demonstração de Resultados Financeiros**

Custos e Perdas	Exercícios		Proveitos e ganhos	Exercícios	
	2012	2011		2012	2011
681 - JUROS SUPORTADOS	73.230,11	80.409,45	781 - JUROS OBTIDOS	8.380,99	8.029,66
682 - PERDAS EM ENTIDADES PARTICIPADAS			782 - GANHOS EM ENTIDADES PARTICIPADAS	10.380,36	
683 - AMORTIZAÇÕES DE INVESTIMENTOS EM IMÓVEIS			783 - RENDIMENTOS DE IMÓVEIS	469.800,02	284.092,43
684 - PROVISÕES PARA APLICAÇÕES FINANCEIRAS			784 - RENDIMENTOS DE PARTICIPAÇÕES DE CAPITAL		
685 - DIFERENÇAS DE CÂMBIO DESFAVORÁVEIS			785 - DIFERENÇAS DE CÂMBIO FAVORÁVEIS		
687 - PERDAS NA ALIENAÇÃO DE APLICAÇÕES DE TESOURARIA			786 - DESC. DE PTO. PAGAMENTO OBTIDOS		
688 - OUTROS CUSTOS E PERDAS FINANCEIRAS	2.364,63	3.581,97	787 - GANHOS NA ALIEN. APLIC. TESOURARIA		
RESULTADOS FINANCEIROS	412.966,63	208.130,67	788 - OUTROS PROV. E GANHOS FINANCEIROS		
<b>TOTAL</b>	<b>488.561,37</b>	<b>292.122,09</b>	<b>TOTAL</b>	<b>488.561,37</b>	<b>292.122,09</b>

### **8.2.32. Demonstração de Resultados Extraordinários**

Custos e perdas	Exercícios		Proveitos e ganhos	Exercícios	
	2012	2011		2012	2011
691 - TRANSFERÊNCIAS DE CAPITAL CONCEDIDAS	442.970,36	117.061,54	791 - RESTITUIÇÃO DE IMPOSTOS		
692 - DÍVIDAS INCOBRÁVEIS			792 - RECUPERAÇÃO DE DÍVIDAS		
693 - PERDAS EM EXISTÊNCIAS			793 - GANHOS EM EXISTÊNCIAS		
694 - PERDAS EM IMOBILIZAÇÕES	139.556,71		794 - GANHOS EM IMOBILIZAÇÕES	182.598,90	97,00
695 - MULTAS E PENALIDADES	480	408	795 - BENEFÍCIOS PENAL. CONTRATUAIS	4.167,51	3.037,76
696 - AUMENTOS AMORTIZAÇÕES PROVISÕES	-158.772,84	317.545,69	796 - REDUÇÕES AMORT. PROVISÕES		
697 - CORREÇÕES REL. EXERC. ANTERIORES	56.209,89	-47.308,40	797 - CORREÇÕES RELAT. EXERC. ANTERIORES	23.753,83	2.873,24
698 - OUTROS CUSTOS E PERDAS EXTRAORDINÁRIOS	785,94	5.151,92	798 - OUTROS PROV. GANHOS EXTRAORDINÁRIOS	339.764,90	217.690,52
RESULTADOS EXTRAORDINÁRIOS	69.055,08	-169.160,23			
<b>TOTAL</b>	<b>550.285,14</b>	<b>223.698,52</b>	<b>TOTAL</b>	<b>550.285,14</b>	<b>223.698,52</b>



<b>Modificações do Orçamento – Receita</b>	<b>14</b>
--	-----------

<b>Designação da entidade</b>	Município de Terras de Bouro
-------------------------------	------------------------------

<b>Gerência</b>	1 de janeiro a 31 de dezembro de 2012
-----------------	---------------------------------------

Total de Alterações: 0  
Total de Revisões: 0

Classificação Económica		Dotações da Receita				OBS
Código	Descrição	Previsões Iniciais	Reforços	Anulações	Previsões Corrigidas	
01	IMPOSTOS DIRECTOS	589.000,00			589.000,00	
01 02	OUTROS	589.000,00			589.000,00	
01 02 02	IMPOSTO MUNICIPAL SOBRE IMÓVEIS	261.000,00			261.000,00	
01 02 03	IMPOSTO ÚNICO DE CIRCULAÇÃO	91.000,00			91.000,00	
01 02 04	IMPOSTO MUNICIPAL S/ AS TRANSMISSÕES ONEROSAS DE I	149.000,00			149.000,00	
01 02 05	DERRAMA	76.000,00			76.000,00	
01 02 07	IMPOSTOS ABOLIDOS	9.000,00			9.000,00	
01 02 07 01	CONTRIBUIÇÃO AUTÁRQUICA	3.000,00			3.000,00	
01 02 07 02	IMPOSTO MUNICIPAL DE SISA	3.000,00			3.000,00	
01 02 07 03	IMPOSTO MUNICIPAL SOBRE VEÍCULOS	3.000,00			3.000,00	
01 02 99	IMPOSTOS DIRECTOS DIVERSOS	3.000,00			3.000,00	
02	IMPOSTOS INDIRECTOS	56.000,00			56.000,00	
02 02	OUTROS	56.000,00			56.000,00	
02 02 06	IMPOSTOS INDIRECTOS ESPECÍFICOS DAS AUTARQUIAS LOCAIS	56.000,00			56.000,00	
02 02 06 01	Mercados e Feiras	3.000,00			3.000,00	
02 02 06 02	Loteamento e Obras	4.000,00			4.000,00	
02 02 06 03	Ocupação de Via Pública	3.000,00			3.000,00	
02 02 06 05	Publicidade	3.000,00			3.000,00	
02 02 06 06	Saneamento	18.000,00			18.000,00	
02 02 06 99	Outros	25.000,00			25.000,00	
02 02 06 99 01	Taxa Municipal de Direitos de Passagem	3.000,00			3.000,00	
02 02 06 99 02	Taxa de Depósito da Ficha Técnica da Habitação	3.000,00			3.000,00	
02 02 06 99 99	OUTROS	19.000,00			19.000,00	
04	TAXAS, MULTAS E OUTRAS PENALIDADES	107.000,00			107.000,00	
04 01	TAXAS	95.000,00			95.000,00	
04 01 23	TAXAS ESPECÍFICAS DAS AUTARQUIAS LOCAIS	95.000,00			95.000,00	
04 01 23 01	Mercados e Feiras	3.000,00			3.000,00	
04 01 23 02	Loteamento e Obras	20.000,00			20.000,00	
04 01 23 03	Ocupação de Via Pública	3.000,00			3.000,00	
04 01 23 05	Caça, uso e porte arma	3.000,00			3.000,00	
04 01 23 06	Saneamento	20.000,00			20.000,00	
04 01 23 99	Outros	46.000,00			46.000,00	
04 01 23 99 01	Taxa de Depósito da Ficha Técnica da Habitação	3.000,00			3.000,00	
04 01 23 99 02	Taxa pela emissão do certificado de registo	3.000,00			3.000,00	
04 01 23 99 99	Outras	40.000,00			40.000,00	
04 02	MULTAS E OUTRAS PENALIDADES:	12.000,00			12.000,00	
04 02 01	JUROS DE MORA	3.000,00			3.000,00	
04 02 03	MULTAS E COIMAS POR INFRACÇÕES AO CÓDIGO DA ESTRAD	3.000,00			3.000,00	
04 02 04	COIMAS E PENALIDADES POR CONTRA ORDENAÇÕES	3.000,00			3.000,00	
04 02 99	MULTAS E PENALIDADES DIVERSAS	3.000,00			3.000,00	
05	RENDIMENTOS DE PROPRIEDADE	313.000,00			313.000,00	
05 02	JUROS - SOCIEDADES FINANCEIRAS	7.000,00			7.000,00	
05 02 01	BANCOS E OUTRAS INSTITUIÇÕES FINANCEIRAS	7.000,00			7.000,00	
05 07	DIVIDENDOS E PARTICIPAÇÕES NOS LUCROS DE SOCIEDADE	3.000,00			3.000,00	
05 07 03	Empresa privados	3.000,00			3.000,00	
05 10	RENDAS	303.000,00			303.000,00	
05 10 01	TERRENOS	3.000,00			3.000,00	
05 10 05	BENS DE DOMÍNIO PÚBLICO	40.000,00			40.000,00	
05 10 99	OUTROS	260.000,00			260.000,00	
06	TRANSFERÊNCIAS CORRENTES	4.384.193,00			4.384.193,00	
06 03	ADMINISTRAÇÃO CENTRAL	4.381.193,00			4.381.193,00	

Classificação Económica		Dotações da Receita				OBS
Código	Descrição	Previsões Iniciais	Reforços	Anulações	Previsões Corrigidas	
06 03 01	ESTADO	4.319.193,00			4.319.193,00	
06 03 01 01	Fundo de Equilíbrio Financeiro	3.129.030,00			3.129.030,00	
06 03 01 02	Fundo Social Municipal	129.509,00			129.509,00	
06 03 01 03	Participação variável no IRS	72.654,00			72.654,00	
06 03 01 99	Outros	988.000,00			988.000,00	
06 03 01 99 01	DGAL	40.000,00			40.000,00	
06 03 01 99 02	DREN	885.000,00			885.000,00	
06 03 01 99 99	OUTROS	63.000,00			63.000,00	
06 03 06	ESTADO- PARTICIPAÇÃO COMUNITÁRIA EM PROJECTOS CO-	3.000,00			3.000,00	
06 03 06 01	FUNDO SOCIAL EUROPEU	3.000,00			3.000,00	
06 03 07	SERVIÇOS E FUNDOS AUTÓNOMOS	3.000,00			3.000,00	
06 03 09	SERVIÇOS E FUNDOS AUTÓNOMOS- SUBSISTEMA DE PROTEC	56.000,00			56.000,00	
06 08	FAMÍLIAS	3.000,00			3.000,00	
06 08 01	FAMÍLIAS	3.000,00			3.000,00	
07	VENDA DE BENS E SERVIÇOS CORRENTES	564.000,00			564.000,00	
07 01	VENDA DE BENS	185.000,00			185.000,00	
07 01 01	MATERIAL DE ESCRITÓRIO	3.000,00			3.000,00	
07 01 03	PUBLICAÇÕES E IMPRESSOS	3.000,00			3.000,00	
07 01 10	DESPERDÍCIOS, RESÍDUOS E REFUGOS	6.000,00			6.000,00	
07 01 10 01	SUCATA	3.000,00			3.000,00	
07 01 10 99	OUTROS	3.000,00			3.000,00	
07 01 11	PRODUTOS ACABADOS E INTERMÉDIOS	79.000,00			79.000,00	
07 01 11 03	ÁGUA	72.000,00			72.000,00	
07 01 11 04	ELECTRICIDADE	7.000,00			7.000,00	
07 01 99	OUTROS	94.000,00			94.000,00	
07 02	SERVIÇOS	295.000,00			295.000,00	
07 02 01	ALUGUER DE ESPAÇOS E EQUIPAMENTOS	7.000,00			7.000,00	
07 02 08	SERVIÇOS SOCIAIS, RECREATIVOS, CULTURAIS E DESPORT	147.000,00			147.000,00	
07 02 08 02	SERVIÇOS RECREATIVOS	147.000,00			147.000,00	
07 02 08 02 99	OUTROS	147.000,00			147.000,00	
07 02 09	SERVIÇOS ESPECÍFICOS DAS AUTARQUIAS	53.000,00			53.000,00	
07 02 09 01	Saneamento	3.000,00			3.000,00	
07 02 09 02	Resíduos Sólidos	21.000,00			21.000,00	
07 02 09 03	Transportes Colectivos de Pessoas e Mercadorias	9.000,00			9.000,00	
07 02 09 03 02	Transportes Escolares	3.000,00			3.000,00	
07 02 09 03 03	Transporte de pessoas e mercadorias	3.000,00			3.000,00	
07 02 09 03 99	OUTROS	3.000,00			3.000,00	
07 02 09 04	Trabalhos por Conta de Particulares	7.000,00			7.000,00	
07 02 09 05	Cemitérios	4.000,00			4.000,00	
07 02 09 06	Mercados e Feiras	9.000,00			9.000,00	
07 02 99	OUTROS	88.000,00			88.000,00	
07 03	RENDAS	84.000,00			84.000,00	
07 03 01	HABITAÇÕES	14.000,00			14.000,00	
07 03 02	EDIFÍCIOS	70.000,00			70.000,00	
08	OUTRAS RECEITAS CORRENTES	15.000,00			15.000,00	
08 01	OUTRAS	15.000,00			15.000,00	
08 01 99	OUTRAS	15.000,00			15.000,00	
08 01 99 01	Indemnizações por deterioração, roubo e extraviu d	3.000,00			3.000,00	
08 01 99 02	Indemnizações de estragos provocados por outrém em	3.000,00			3.000,00	
08 01 99 03	IVA Reembolsado	3.000,00			3.000,00	
08 01 99 04	IVA INVERSÃO DA LIQUIDAÇÃO	3.000,00			3.000,00	
08 01 99 99	Diversas	3.000,00			3.000,00	
	TOTAL DAS RECEITAS CORRENTES	6.028.193,00			6.028.193,00	
09	VENDAS DE BENS DE INVESTIMENTO	75.000,00			75.000,00	
09 01	TERRENOS	60.000,00			60.000,00	
09 01 06	ADMISTRAÇÃO PÚBLICA- ADMNISTRAÇÃO LOCAL- CONTINENT	60.000,00			60.000,00	
09 02	HABITAÇÕES	3.000,00			3.000,00	
09 02 06	ADMISTRAÇÃO PÚBLICA- ADMNISTRAÇÃO LOCAL- CONTINENT	3.000,00			3.000,00	
09 03	EDIFÍCIOS	3.000,00			3.000,00	

Classificação Económica		Dotações da Receita				OBS
Código	Descrição	Previsões Iniciais	Reforços	Anulações	Previsões Corrigidas	
09 03 06	ADMISTRAÇÃO PÚBLICA- ADMNISTRAÇÃO LOCAL- CONTINENT	3.000,00			3.000,00	
09 04	OUTROS BENS DE INVESTIMENTO	9.000,00			9.000,00	
09 04 06	ADMISTRAÇÃO PÚBLICA- ADMNISTRAÇÃO LOCAL- CONTINENT	9.000,00			9.000,00	
09 04 06 01	Equipamento de Transporte	3.000,00			3.000,00	
09 04 06 02	Maquinaria e Equipamento	3.000,00			3.000,00	
09 04 06 03	OUTROS	3.000,00			3.000,00	
10	TRANSFERÊNCIAS DE CAPITAL	5.811.564,00			5.811.564,00	
10 03	ADMINISTRAÇÃO CENTRAL	5.811.564,00			5.811.564,00	
10 03 01	ESTADO	2.360.564,00			2.360.564,00	
10 03 01 01	Fundo Equilíbrio Financeiro	2.314.564,00			2.314.564,00	
10 03 01 04	Cooperação Técnica e Financeira	3.000,00			3.000,00	
10 03 01 99	Outros	43.000,00			43.000,00	
10 03 01 99 01	DREN	40.000,00			40.000,00	
10 03 01 99 99	OUTROS	3.000,00			3.000,00	
10 03 07	ESTADO- PARTICIPAÇÃO COMUNITÁRIA EM PROJECTOS CO-	3.445.000,00			3.445.000,00	
10 03 07 01	FEDER/INTERREG	3.442.000,00			3.442.000,00	
10 03 07 02	PEOGA	3.000,00			3.000,00	
10 03 08	SERVIÇOS E FUNDOS AUTÓNOMOS	6.000,00			6.000,00	
10 03 08 01	IFT - PITER	3.000,00			3.000,00	
10 03 08 02	INH	3.000,00			3.000,00	
12	PASSIVOS FINANCEIROS	6.000,00			6.000,00	
12 05	EMPRÉSTIMOS A CURTO PRAZO	3.000,00			3.000,00	
12 05 02	SOCIEDADES FINANCEIRAS	3.000,00			3.000,00	
12 06	EMPRÉSTIMOS A MÉDIO E LONGO PRAZOS	3.000,00			3.000,00	
12 06 02	SOCIEDADES FINANCEIRAS	3.000,00			3.000,00	
	TOTAL DAS RECEITAS DE CAPITAL	5.892.564,00			5.892.564,00	
15	REPOSIÇÕES NÃO ABATIDAS NOS PAGAMENTOS	5,00			5,00	
15 01	REPOSIÇÕES NÃO ABATIDAS NOS PAGAMENTOS	5,00			5,00	
15 01 01	REPOSIÇÕES NÃO ABATIDAS NOS PAGAMENTOS	5,00			5,00	
	TOTAL DAS OUTRAS RECEITAS	5,00			5,00	
Total Orçamento de Receita		11.920.762,00			11.920.762,00	

Órgão Executivo

Em, 5 de abril de 2013

---



---



---



---



---

Órgão Deliberativo

Em, 25 de abril de 2013

---



---



---



---



---

<b>Modificações do Orçamento – Despesa</b>	<b>15</b>
--	-----------

<b>Designação da entidade</b>	Município de Terras de Bouro
-------------------------------	------------------------------

<b>Gerência</b>	1 de janeiro a 31 de dezembro de 2012
-----------------	---------------------------------------

Total de Alterações: 55

Total de Revisões: 0

Classificação Económica		Despesa					OBS
Código	Descrição	Dotação Inicial	Modificações		RAP	Dotação Corrigida	
			Reforços	Anulações			
01	DESPESAS COM O PESSOAL	3.607.700,00	458.451,00	573.850,00		3.492.301,00	
01 01	REMUNERAÇÕES CERTAS E PERMANENTES	2.877.000,00	337.100,00	472.550,00		2.741.550,00	
01 01 01	TITULARES DE ORGÃOS DE SOBERANIA E MEMBROS DE ÓRGÃ	100.000,00		11.600,00		88.400,00	
01 01 04	PESSOAL DOS QUADROS- REGIME DO CONTRATO INDIVIDUAL	2.090.000,00	165.000,00	101.550,00		2.153.450,00	
01 01 04 01	PESSOAL EM FUNÇÕES	2.000.000,00	165.000,00	22.000,00	4.559,64	2.143.000,00	
01 01 04 02	ALTERAÇÕES OBRIGATÓRIAS DE POSICIONAMENTO REMUNERA	10.000,00		9.000,00		1.000,00	
01 01 04 03	ALTERAÇÕES FACULTATIVAS DE POSICIONAMENTO REMUNERA	10.000,00		9.000,00		1.000,00	
01 01 04 04	RECRUTAMENTO DE PESSOAL PARA NOVOS POSTOS DE TRABA	70.000,00		61.550,00		8.450,00	
01 01 05	PESSOAL PARA ALÉM DOS QUADROS	5.000,00				5.000,00	
01 01 06	PESSOAL CONTRATADO A TERMO	61.000,00	3.000,00	11.000,00		53.000,00	
01 01 06 01	PESSOAL EM FUNÇÕES	60.000,00	3.000,00	11.000,00		52.000,00	
01 01 06 04	RECRUTAMENTO DE PESSOAL PARA NOVOS POSTOS DE TRABA	1.000,00				1.000,00	
01 01 08	PESSOAL AGUARDANDO APOSENTAÇÃO	5.000,00				5.000,00	
01 01 09	PESSOAL EM QUALQUER OUTRA SITUAÇÃO	40.000,00		36.100,00		3.900,00	
01 01 11	REPRESENTAÇÃO	40.000,00		10.000,00		30.000,00	
01 01 11 01	Membros doS Órgãos Autárquicos	40.000,00		10.000,00		30.000,00	
01 01 12	SUPLEMENTOS E PRÉMIOS	1.000,00				1.000,00	
01 01 13	SUBSÍDIO DE REFEIÇÃO	205.000,00	89.500,00	57.900,00		236.600,00	
01 01 13 01	PESSOAL DOS QUADROS- REGIME DO CONTRATO INDIVIDUAL	180.000,00	89.500,00	36.000,00		233.500,00	
01 01 13 01 01	PESSOAL EM FUNÇÕES	150.000,00	61.000,00	12.000,00		199.000,00	
01 01 13 01 02	PESSOAL/NOVOS POSTOS DE TRABALHO	30.000,00	28.500,00	24.000,00		34.500,00	
01 01 13 02	PESSOAL EM QUALQUER OUTRA SITUAÇÃO	20.000,00		17.000,00		3.000,00	
01 01 13 03	MEMBROS DOS ORGÃOS AUTÁRQUICOS	5.000,00		4.900,00		100,00	
01 01 14	SUBSÍDIOS DE FÉRIAS E NATAL	280.000,00	79.600,00	198.400,00		161.200,00	
01 01 14 01	PESSOAL DOS QUADROS- REGIME DO CONTRATO INDIVIDUAL	260.000,00	74.000,00	186.400,00		147.600,00	
01 01 14 01 01	PESSOAL EM FUNÇÕES	250.000,00	74.000,00	177.000,00		147.000,00	
01 01 14 01 02	PESSOAL/NOVOS POSTOS DE TRABALHO	10.000,00		9.400,00		600,00	
01 01 14 02	PESSOAL EM QUALQUER OUTRA SITUAÇÃO	20.000,00	5.600,00	12.000,00		13.600,00	
01 01 15	REMUNERAÇÕES POR DOENÇA E MATERNIDADE / PATERNIDAD	50.000,00		46.000,00		4.000,00	
01 02	ABONOS VARIÁVEIS OU EVENTUAIS	105.500,00	12.000,00	8.000,00		109.500,00	
01 02 01	GRATIFICAÇÕES VARIÁVEIS OU EVENTUAIS	1.000,00				1.000,00	
01 02 02	HORAS EXTRAORDINÁRIAS	50.000,00	10.000,00			60.000,00	
01 02 03	ALIMENTAÇÃO E ALOJAMENTO	1.000,00				1.000,00	
01 02 04	AJUDAS DE CUSTO	10.500,00	1.000,00			11.500,00	
01 02 05	ABONO PARA FALHAS	10.000,00				10.000,00	
01 02 07	COLABORAÇÃO TÉCNICA E ESPECIALIZADA	2.000,00				2.000,00	
01 02 08	SUBSÍDIOS E ABONOS DE FIXAÇÃO, RESIDÊNCIA E ALOJAM	1.000,00				1.000,00	
01 02 13	OUTROS SUPLEMENTOS E PRÉMIOS	30.000,00	1.000,00	8.000,00		23.000,00	
01 02 13 02	OUTROS	30.000,00	1.000,00	8.000,00		23.000,00	
01 03	SEGURANÇA SOCIAL	625.200,00	109.351,00	93.300,00		641.251,00	
01 03 01	ENCARGOS COM A SAÚDE	100.000,00	24.851,00			124.851,00	
01 03 03	SUBSÍDIO FAMILIAR A CRIANÇAS E JOVENS	40.000,00		5.000,00		35.000,00	
01 03 04	OUTRAS PRESTAÇÕES FAMILIARES	4.000,00				4.000,00	
01 03 05	CONTRIBUIÇÕES PARA A SEGURANÇA SOCIAL	438.000,00	39.500,00	30.000,00		447.500,00	
01 03 05 01	ASSISTÊNCIA NA DOENÇA DOS FUNCIONÁRIOS PÚBLICOS (A	5.000,00				5.000,00	
01 03 05 02	SEGURANÇA SOCIAL DO PESSOAL EM REGIME DE CONTRATO	430.000,00	39.500,00	30.000,00		439.500,00	
01 03 05 02	CAIXA GERAL DE APOSENTAÇÕES	300.000,00	11.500,00	20.000,00		291.500,00	

Classificação Económica		Despesa					OBS
Código	Descrição	Dotação Inicial	Modificações		RAP	Dotação Corrigida	
			Reforços	Anulações			
01							
01 03 05 02 02	SEGURANÇA SOCIAL - REGIME GERAL	130.000,00	28.000,00	10.000,00		148.000,00	
01 03 05 03	OUTROS	3.000,00				3.000,00	
01 03 06	ACIDENTES EM SERVIÇOS E DOENÇAS PROFISSIONAIS	1.000,00				1.000,00	
01 03 09	SEGUROS	42.000,00	45.000,00	58.300,00		28.700,00	
01 03 09 01	SEGUROS - SEG AC. TRABALHO E DOENÇAS PROFISSIONAIS	40.000,00	45.000,00	58.300,00	166,71	26.700,00	
01 03 09 02	SEGUROS - SEGUROS DE SAÚDE	2.000,00				2.000,00	
01 03 10	OUTRAS DESPESAS DE SEGURANÇA SOCIAL	200,00				200,00	
01 03 10 01	EVENTUALIDADE MATERNIDADE, PATERNIDADE E ADOÇÃO	100,00				100,00	
01 03 10 99	OUTRAS DESPESAS DE SEGURANÇA SOCIAL	100,00				100,00	
02	AQUISIÇÃO DE BENS E SERVIÇOS	1.880.000,00	972.300,00	314.240,00		2.538.060,00	
02 01	AQUISIÇÃO DE BENS	509.500,00	192.100,00	115.240,00		586.360,00	
02 01 01	MATÉRIAS-PRIMAS E SUBSIDIÁRIAS	5.000,00				5.000,00	
02 01 02	COMBUSTÍVEIS E LUBRIFICANTES	180.000,00	75.000,00	23.500,00		231.500,00	
02 01 02 01	GASOLINA	50.000,00		13.500,00		36.500,00	
02 01 02 02	GASÓLEO	80.000,00	61.000,00			141.000,00	
02 01 02 99	OUTROS	50.000,00	14.000,00	10.000,00	2.649,96	54.000,00	
02 01 03	MUNIÇÕES, EXPLOSIVOS E ARTIFÍCIOS	1.000,00				1.000,00	
02 01 04	LIMPEZA E HIGIENE	10.000,00	2.000,00			12.000,00	
02 01 05	ALIMENTAÇÃO- REFEIÇÕES CONFECCIONADAS	60.000,00	90.000,00			150.000,00	
02 01 06	ALIMENTAÇÃO- GÊNEROS PARA CONFECCIONAR	5.000,00				5.000,00	
02 01 07	VESTUÁRIO E ARTIGOS PESSOAIS	15.000,00		2.000,00		13.000,00	
02 01 08	MATERIAL DE ESCRITÓRIO	17.500,00	5.700,00			23.200,00	
02 01 15	PRÉMIOS, CONDECORAÇÕES E OFERTAS	10.000,00	18.000,00		250,00	28.000,00	
02 01 16	MERCADORIAS PARA VENDA	15.000,00	1.400,00			16.400,00	
02 01 16 03	Outros	15.000,00	1.400,00			16.400,00	
02 01 17	FERRAMENTAS E UTENSÍLIOS	5.000,00				5.000,00	
02 01 18	LIVROS E DOCUMENTAÇÃO TÉCNICA	5.000,00				5.000,00	
02 01 19	ARTIGOS HONORÍFICOS E DE DECORAÇÃO	1.000,00				1.000,00	
02 01 20	MATERIAL DE EDUCAÇÃO, CULTURA E RECREIO	5.000,00				5.000,00	
02 01 21	OUTROS BENS	175.000,00		89.740,00	162,12	85.260,00	
02 02	AQUISIÇÃO DE SERVIÇOS	1.370.500,00	780.200,00	199.000,00		1.951.700,00	
02 02 01	ENCARGOS DE INSTALAÇÕES	75.000,00	95.500,00			170.500,00	
02 02 03	CONSERVAÇÃO DE BENS	10.000,00	12.400,00			22.400,00	
02 02 04	LOCAÇÃO DE EDIFÍCIOS	4.000,00	1.500,00			5.500,00	
02 02 05	LOCAÇÃO DE MATERIAL DE INFORMÁTICA	5.000,00	5.600,00			10.600,00	
02 02 08	LOCAÇÃO DE OUTROS BENS	20.000,00	1.400,00			21.400,00	
02 02 09	COMUNICAÇÕES	50.000,00	3.700,00		663,58	53.700,00	
02 02 10	TRANSPORTES	200.000,00	167.600,00			367.600,00	
02 02 11	REPRESENTAÇÃO DOS SERVIÇOS	2.000,00				2.000,00	
02 02 12	SEGUROS	40.000,00		22.000,00		18.000,00	
02 02 13	DESLOCAÇÕES E ESTADAS	1.000,00				1.000,00	
02 02 14	ESTUDOS, PARCERES, PROJECTOS E CONSULTADORIA	60.000,00		42.500,00	922,50	17.500,00	
02 02 15	FORMAÇÃO	6.000,00	84.000,00	42.000,00		48.000,00	
02 02 16	SEMINÁRIOS, EXPOSIÇÕES E SIMILARES	1.000,00				1.000,00	
02 02 17	PUBLICIDADE	30.000,00	38.700,00			68.700,00	
02 02 18	VIGILÂNCIA E SEGURANÇA	1.000,00				1.000,00	
02 02 19	ASSISTÊNCIA TÉCNICA	15.500,00		5.000,00		10.500,00	
02 02 20	OUTROS TRABALHOS ESPECIALIZADOS	300.000,00	235.500,00	30.000,00		505.500,00	
02 02 24	ENCARGOS DE COBRANÇA DE RECEITAS	20.000,00				20.000,00	
02 02 25	OUTROS SERVIÇOS	530.000,00	134.300,00	57.500,00		606.800,00	
02 02 25 01	ÁGUA E ENERGIA ELÉCTRICA P/ DISTRIBUIÇÃO	280.000,00	42.000,00			322.000,00	
02 02 25 02	OUTROS	250.000,00	92.300,00	57.500,00		284.800,00	
03	JUROS E OUTROS ENCARGOS	108.000,00	1.000,00	3.000,00		106.000,00	
03 01	JUROS DA DÍVIDA PÚBLICA	105.000,00	1.000,00	3.000,00		103.000,00	
03 01 03	SOCIEDADES FINANCEIRAS- BANCOS E OUTRAS INSTITUIÇ	105.000,00	1.000,00	3.000,00		103.000,00	
03 01 03 01	SOC.FINANCEIRAS - BANCOS E O. INST. FIN. - A CURTO	5.000,00	1.000,00			6.000,00	
03 01 03 02	SOC.FINANCEIRAS - BANCOS E O. INST. FIN. - A MÉDIO	100.000,00		3.000,00		97.000,00	

Classificação Económica		Despesa					OBS
Código	Descrição	Dotação Inicial	Modificações		RAP	Dotação Corrigida	
			Reforços	Anulações			
03 02	OUTROS ENCARGOS CORRENTES DA DÍVIDA PÚBLICA	3.000,00				3.000,00	
03 02 01	DESPESAS DIVERSAS	3.000,00				3.000,00	
04	TRANSFERÊNCIAS CORRENTES	285.000,00	146.250,00	8.500,00		422.750,00	
04 03	ADMINISTRAÇÃO CENTRAL	2.000,00				2.000,00	
04 03 05	SERVIÇOS E FUNDOS AUTÓNOMOS	2.000,00				2.000,00	
04 05	ADMINISTRAÇÃO LOCAL	33.000,00	3.000,00	8.500,00		27.500,00	
04 05 01	CONTINENTE	33.000,00	3.000,00	8.500,00		27.500,00	
04 05 01 02	FREGUESIAS	18.000,00		7.500,00		10.500,00	
04 05 01 08	OUTROS	15.000,00	3.000,00	1.000,00	4.898,08	17.000,00	
04 07	INSTITUIÇÕES SEM FINS LUCRATIVOS	200.000,00	108.750,00			308.750,00	
04 07 01	INSTITUIÇÕES SEM FINS LUCRATIVOS	200.000,00	108.750,00		1.000,00	308.750,00	
04 08	FAMÍLIAS	50.000,00	34.500,00			84.500,00	
04 08 02	OUTRAS	50.000,00	34.500,00			84.500,00	
04 08 02 01	FAMÍLIAS	50.000,00	34.500,00			84.500,00	
05	SUBSÍDIOS	51.000,00	63.000,00			114.000,00	
05 01	SOCIEDADES E QUASE-SOCIEDADES NÃO FINANCEIRAS	1.000,00				1.000,00	
05 01 01	PÚBLICAS	1.000,00				1.000,00	
05 01 01 02	Outras	1.000,00				1.000,00	
05 08	FAMÍLIAS	50.000,00	63.000,00			113.000,00	
05 08 03	OUTRAS	50.000,00	63.000,00			113.000,00	
06	OUTRAS DESPESAS CORRENTES	42.000,00	42.500,00			84.500,00	
06 02	DIVERSAS	42.000,00	42.500,00			84.500,00	
06 02 03	OUTRAS	42.000,00	42.500,00			84.500,00	
06 02 03 01	Restituições	20.000,00	500,00			20.500,00	
06 02 03 02	IVA	6.000,00	12.500,00			18.500,00	
06 02 03 04	Serviços Bancários	6.000,00				6.000,00	
06 02 03 05	OUTRAS	10.000,00	29.500,00		1.010,00	39.500,00	
	TOTAL DAS DESPESAS CORRENTES	5.973.700,00	1.683.501,00	899.590,00		6.757.611,00	
07	AQUISIÇÃO DE BENS DE CAPITAL	5.256.000,00	859.150,00	2.248.059,00		3.867.091,00	
07 01	INVESTIMENTOS	2.707.000,00	79.000,00	1.090.151,00		1.695.849,00	
07 01 01	TERRENOS	5.000,00				5.000,00	
07 01 02	HABITAÇÕES	15.000,00				15.000,00	
07 01 02 01	CONSTRUÇÃO	10.000,00				10.000,00	
07 01 02 03	REPARAÇÃO E BENEFICIAÇÃO	5.000,00				5.000,00	
07 01 03	EDIFÍCIOS	555.000,00	74.000,00	119.500,00		509.500,00	
07 01 03 01	INSTALAÇÕES DE SERVIÇOS	249.000,00	74.000,00	75.500,00		247.500,00	
07 01 03 02	INSTALAÇÕES DESPORTIVAS E RECREATIVAS	226.000,00		14.000,00		212.000,00	
07 01 03 05	ESCOLAS	70.000,00		30.000,00		40.000,00	
07 01 03 07	OUTROS	10.000,00				10.000,00	
07 01 04	CONSTRUÇÕES DIVERSAS	932.000,00	5.000,00	292.700,00		644.300,00	
07 01 04 01	VIADUTOS, ARRUAMENTOS E OBRAS COMPLEMENTARES	60.000,00	5.000,00			65.000,00	
07 01 04 06	INSTALAÇÕES DESPORTIVAS E RECREATIVAS	752.000,00		277.700,00		474.300,00	
07 01 04 13	OUTROS	120.000,00		15.000,00		105.000,00	
07 01 06	MATERIAL DE TRANSPORTES	100.000,00		27.000,00		73.000,00	
07 01 06 02	OUTRO	100.000,00		27.000,00		73.000,00	
07 01 07	EQUIPAMENTO DE INFORMÁTICA	170.000,00		136.500,00		33.500,00	
07 01 08	SOFTWARE INFORMÁTICO	70.000,00		12.500,00		57.500,00	
07 01 09	EQUIPAMENTO ADMINISTRATIVO	285.000,00		250.100,00		34.900,00	
07 01 10	EQUIPAMENTO BÁSICO	575.000,00		251.851,00		323.149,00	
07 01 10 01	EQUIPAMENTO DE RECOLHA DE RESÍDUOS	25.000,00				25.000,00	
07 01 10 02	OUTROS	550.000,00		251.851,00		298.149,00	
07 03	BENS DE DOMÍNIO PÚBLICO	2.549.000,00	780.150,00	1.157.908,00		2.171.242,00	
07 03 01	TERRENOS E RECURSOS NATURAIS	5.000,00				5.000,00	
07 03 02	EDIFÍCIOS	80.000,00				80.000,00	
07 03 02 04	CRECHES	20.000,00				20.000,00	
07 03 02 05	ESCOLAS	60.000,00				60.000,00	
07 03 03	OUTRAS CONSTRUÇÕES E INFRA-ESTRUTURAS	2.464.000,00	780.150,00	1.157.908,00		2.086.242,00	
07 03 03 01	VIADUTOS, ARRUAMENTOS E OBRAS COMPLEMENTARES	1.399.000,00	163.000,00	946.408,00		615.592,00	



Classificação Económica		Despesa					OBS
Código	Descrição	Dotação Inicial	Modificações		RAP	Dotação Corrigida	
			Reforços	Anulações			
07 03 03 02	SISTEMAS DE DRENAGEM DE ÁGUAS RESIDUAIS	260.000,00	125.500,00	16.500,00		385.500,00	
07 03 03 04	ILUMINAÇÃO PÚBLICA	50.000,00				50.000,00	
07 03 03 05	PARQUES E JARDINS	50.000,00				33.500,00	
07 03 03 06	INSTALAÇÕES DESPORTIVAS E RECREATIVAS	8.000,00	291.800,00			299.800,00	
07 03 03 07	CAPTAÇÃO, TRATAMENTO E DISTRIBUIÇÃO DE ÁGUA	172.000,00	35.000,00			207.000,00	
07 03 03 08	VIAÇÃO RURAL	420.000,00	125.850,00			350.850,00	
07 03 03 09	SINALIZAÇÃO E TRÂNSITO	95.000,00	39.000,00			134.000,00	
07 03 03 12	CEMITÉRIOS	10.000,00				10.000,00	
08	TRANSFERÊNCIAS DE CAPITAL	272.842,00	385.658,00			658.500,00	
08 07	INSTITUIÇÕES SEM FINS LUCRATIVOS	222.842,00	385.658,00			608.500,00	
08 07 01	INSTITUIÇÕES SEM FINS LUCRATIVOS-	222.842,00	385.658,00			608.500,00	
08 08	FAMÍLIAS	50.000,00				50.000,00	
08 08 02	OUTRAS	50.000,00				50.000,00	
09	ACTIVOS FINANCEIROS	53.220,00	17.740,00			70.960,00	
09 03	TÍTULOS A MÉDIO E LONGO PRAZOS	53.220,00	17.740,00			70.960,00	
09 03 01	SOCIEDADES E QUASE-SOCIEDADES NÃO FINANCEIRAS-PRI	53.220,00	17.740,00			70.960,00	
10	PASSIVOS FINANCEIROS	365.000,00	266.000,00	64.400,00		566.600,00	
10 05	EMPRÉSTIMOS A CURTO PRAZO	5.000,00	195.000,00			200.000,00	
10 05 03	SOCIEDADES FINANCEIRAS- BANCOS E OUTRAS INSTITUIÇ	5.000,00	195.000,00			200.000,00	
10 06	EMPRÉSTIMOS A MÉDIO E LONGO PRAZOS	360.000,00	71.000,00	64.400,00		366.600,00	
10 06 03	SOCIEDADES FINANCEIRAS- BANCOS E OUTRAS INSTITUIÇ	360.000,00	71.000,00	64.400,00		366.600,00	
	TOTAL DAS DESPESAS DE CAPITAL	5.947.062,00	1.528.548,00	2.312.459,00		5.163.151,00	
Total Orçamento de Despesa		11.920.762,00	3.212.049,00	3.212.049,00	16.282,59	11.920.762,00	

Órgão Executivo

Em, 5 de abril de 2013

---



---



---



---



---

Órgão Deliberativo

Em, 25 de abril de 2013

---



---



---



---



---

Modificações do Plano Plurianual de Investimentos															16		
Designação da entidade			Município de Terras de Bouro														
Gerência		1 de janeiro a 31 de dezembro de 2012															
Objectivo	Código da Classificação económica		N.º do projecto / acção	Designação do programa e projecto / acção	Resp.	Datas		2012					Anos Seguintes				Modificação
						Início	Fim	Total Dotação Actual	Total Dotação Corrigida	Financiamento Definido Dotação Actual	Financiamento Definido Dotação Corrigida	Financiamento Não Definido Dotação Actual	2013	2014	2015	Outros	
1.1.1	Administração geral							303.000,00	317.000,00	303.000,00	317.000,00						-193.000,00
	12O02	12D.07.01.07	09P001	CÂMARA MUNICIPAL / EQUIPAMENTO E MAQUINARIA	O.A.	01-01-2009	31-12-2011	18.500,00	18.500,00	18.500,00	18.500,00						-136.500,00
	12O02	12D.07.01.08	09P001	CÂMARA MUNICIPAL / EQUIPAMENTO E MAQUINARIA	O.A.	01-01-2009	31-12-2011	57.500,00	57.500,00	57.500,00	57.500,00						-12.500,00
	12O02	12D.07.01.09	09P001	CÂMARA MUNICIPAL / EQUIPAMENTO E MAQUINARIA	O.A.	01-01-2009	31-12-2011	34.000,00	34.000,00	34.000,00	34.000,00						-1.000,00
	12O02	12D.07.01.03.01	10P033	REQUALIFICAÇÃO DE EDIFÍCIOS MUNICIPAIS	DOM	01-01-2010	31-12-2011	120.000,00	134.000,00	120.000,00	134.000,00						-16.000,00
	12O02	12D.07.01.06.02	10P035	CÂMARA MUNICIPAL / MATERIAL DE TRANSPORTE	O.AUT.	01-01-2010	31-12-2011	73.000,00	73.000,00	73.000,00	73.000,00						-27.000,00
2.1.1	Ensino não superior							40.500,00	40.500,00	40.500,00	40.500,00						-75.500,00
	12O02	12D.07.01.03.05	10P004	ESCOLA PROFISSIONAL AMAR TERRA VERDE	DOM	01-01-2010	31-12-2011	40.000,00	40.000,00	40.000,00	40.000,00						-30.000,00
	12O02	12D.07.01.03.01	12P007	EPATV - CENTRO TERMAL DO GERÊS	DOM			500,00	500,00	500,00	500,00						-45.500,00
2.4.2	Ordenamento do território							585.592,00	585.592,00	585.592,00	585.592,00		300.000,00	200.000,00			-783.408,00
	12O02	12D.07.03.03.01	08P003	PARQUE URBANO - RIBEIRO DE GORDAIRAS	DOM	01-12-2008	31-12-2013	53.592,00	53.592,00	53.592,00	53.592,00		300.000,00	200.000,00			-946.408,00
	12O02	12D.07.03.03.01	10P013	REQUALIFICAÇÃO DE ESPAÇOS PÚBLICOS	DOM	01-01-2010	31-12-2011	508.000,00	508.000,00	508.000,00	508.000,00						158.000,00
	12O02	12D.07.03.03.01	12P002	REDE ÁGUAS PLUVIAIS ARRUAMENTO ACESSO PONTE SOUTO	DSUA			24.000,00	24.000,00	24.000,00	24.000,00						5.000,00
	Saneamento							375.500,00	375.500,00	375.500,00	375.500,00		200.000,00	200.000,00			125.500,00
2.4.3	12O02	12D.07.03.03.02	10P016	CONSTRUÇÃO/REQUALIFICAÇÃO DO SISTEMA DE DRENAGEM E	DSBA	01-01-2010	31-12-2012	375.500,00	375.500,00	375.500,00	375.500,00		200.000,00	200.000,00			125.500,00
	Abastecimento de água							185.000,00	185.000,00	185.000,00	185.000,00		200.000,00	200.000,00			35.000,00
2.4.4	12O02	12D.07.03.03.07	10P017	CONSTRUÇÃO/REQUALIFICAÇÃO DO SISTEMA DE ABASTECIME	DSBA	01-01-2010	31-12-2012	185.000,00	185.000,00	185.000,00	185.000,00		200.000,00	200.000,00			35.000,00
	Protecção meio ambiente e conservação da natureza							407.349,00	407.349,00	407.349,00	407.349,00						-230.651,00
2.4.6	12O02	12D.07.01.09	08P002	NATUR PARQUE DE VILARINHO DA FURNA - VALORIZAÇÃO D	O.A.	22-08-2010	31-12-2011	900,00	900,00	900,00	900,00						-249.100,00
	12O02	12D.07.01.10.02	08P002	NATUR PARQUE DE VILARINHO DA FURNA - VALORIZAÇÃO D	O.A.	22-08-2010	31-12-2011	8.149,00	8.149,00	8.149,00	8.149,00						-241.851,00
	12O02	12D.07.03.03.06	08P002	NATUR PARQUE DE VILARINHO DA FURNA - VALORIZAÇÃO D	O.A.	22-08-2010	31-12-2011	299.800,00	299.800,00	299.800,00	299.800,00						291.800,00
	12O02	12D.07.03.03.05	10P029	CONSTRUÇÃO/REQUALIFICAÇÃO DE JARDINS	DSBA	01-01-2010	31-12-2011	13.500,00	13.500,00	13.500,00	13.500,00						-16.500,00
	12O02	12D.07.01.04.13	10P036	REQUALIFICAÇÃO DO PATRIMÓNIO CULTURAL	DDSC	01-01-2010	31-12-2011	85.000,00	85.000,00	85.000,00	85.000,00						-15.000,00
	Cultura							20.000,00	6.000,00	20.000,00	6.000,00						-14.000,00

Objectivo	Código da Classificação económica		N.º do projecto / acção	Designação do programa e projecto / acção	Resp.	Datas		2012					Anos Seguintes				Modificação
						Início	Fim	Total Dotação Actual	Total Dotação Corrigida	Financiamento Definido Dotação Actual	Financiamento Definido Dotação Corrigida	Financiamento Não Definido Dotação Actual	2013	2014	2015	Outros	
2.5.2	12O02	12D.07.01.03.02	10P005	REQUALIFICAÇÃO DE CENTROS CULTURAIS	DOM	01-01-2010	31-12-2011	20.000,00	6.000,00	20.000,00	6.000,00						-14.000,00
	Desporto, recreio e lazer							377.500,00	377.500,00	377.500,00	377.500,00		100.000,00				37.500,00
3.3.1	12O02	12D.07.01.04.06	02P161	PISCINA COBERTA NA SEDE DO CONCELHO	DOM	01-01-2002	31-12-2012	287.500,00	287.500,00	287.500,00	287.500,00		100.000,00				-22.500,00
	12O02	12D.07.01.03.01	12P006	POSTO DE TURISMO E ESPAÇO INTERNET T. BOURO	DOM			20.000,00	20.000,00	20.000,00	20.000,00						10.000,00
	12O02	12D.07.01.03.01	12P008	GEIRA 2000 - AMPL CLUBE DE SAÚDE	DOM			70.000,00	70.000,00	70.000,00	70.000,00						50.000,00
	Transportes rodoviários							345.850,00	345.850,00	345.850,00	345.850,00		300.000,00	100.000,00			-64.150,00
3.4.2	12O02	12D.07.03.03.08	02P190	REQUALIFICAÇÃO DA REDE VIÁRIA EXISTENTE	DOM	01-01-2002	31-12-2013	330.850,00	330.850,00	330.850,00	330.850,00		300.000,00	100.000,00			-69.150,00
	12O02	12D.07.01.04.01	10P027	REQUALIFICAÇÃO DE ABRIGOS DE PASSAGEIROS	DOM	01-01-2010	31-12-2011	15.000,00	15.000,00	15.000,00	15.000,00						5.000,00
	Turismo							380.800,00	380.800,00	380.800,00	380.800,00		300.000,00	150.000,00			-226.200,00
	12O02	12D.07.01.04.06	10P040	AQUA CÁVADO	DDSC	01-01-2010	31-12-2013	156.800,00	156.800,00	156.800,00	156.800,00		100.000,00	50.000,00			-255.200,00
	12O02	12D.07.01.10.02	10P040	AQUA CÁVADO	DDSC	01-01-2010	31-12-2013	140.000,00	140.000,00	140.000,00	140.000,00		100.000,00	50.000,00			-10.000,00
	12O02	12D.07.03.03.09	10P040	AQUA CÁVADO	DDSC	01-01-2010	31-12-2013	84.000,00	84.000,00	84.000,00	84.000,00		100.000,00	50.000,00			39.000,00
Total								4.525.591,00	4.525.591,00	4.525.591,00	4.525.591,00		2.280.000,00	1.300.000,00			-1.003.251,00

Órgão Executivo  
Em, 5 de abril de 2013

\_\_\_\_\_  
\_\_\_\_\_  
\_\_\_\_\_  
\_\_\_\_\_  
\_\_\_\_\_

Órgão Deliberativo  
Em, 25 de abril de 2013

\_\_\_\_\_  
\_\_\_\_\_  
\_\_\_\_\_  
\_\_\_\_\_  
\_\_\_\_\_

Situação dos Contratos													17			
Designação da entidade		Município de Terras de Bouro														
Gerência		1 de janeiro a 31 de dezembro de 2012														
Entidade	Contrato				Visto do Tribunal de Contas		Data do Primeiro Pagamento	Pagamentos da Gerência				Pagamentos Acumulados				
	Objecto	Data	Valor S/ IVA	Modalidades de Adjudicação	Número do registo	Data		Trabalhos Normais	Revisão de Preços	Trabalhos a Mais	Total	Trabalhos Normais	Revisão de Preços	Trabalhos a Mais	Total	
Contrato de Empreitada								1.155.891,54				1.155.891,54	2.389.279,94			2.389.279,94
F00077	URBANOP- URBANIZAÇÃO E OBRAS PUBLICAS, LDA				501188673			510.031,83				510.031,83	621.955,96			621.955,96
	CTR00-0420	REQUALIFICAÇÃO URBANA NO CAMPO DO GERÊS						12.488,84				12.488,84	51.979,38			51.979,38
F00084	DOMINGOS DA SILVA TEIXEIRA, SA				501489126		04-02-2011	12.488,84				12.488,84	51.979,38			51.979,38
	CTR00-0446	REABILITAÇÃO DE PAVIMENTOS						157.574,05				157.574,05				157.574,05
F00086	17-02-2012   148.654,77   Ajuste Directo						15-06-2012	157.574,05				157.574,05	157.574,05			157.574,05
	CALANOR - SOCIEDADE PICHELARIA E AQUECIMENTO CENTR				503520977			8.234,34				8.234,34	8.707,18			8.707,18
F02770	CTR00-0434   CONSTRUÇÃO DE REDE DE ABASTECIMENTO DE ÁGUAS S. PEDRO - RIO CALDO						31-12-2011	8.234,34				8.234,34	8.707,18			8.707,18
	ALEXANDRE BARBOSA BORGES, SA				500553408			124.632,33				124.632,33	124.632,33			124.632,33
F03378	CTR00-0449   IMPLEMENTAÇÃO DO TRILHO INTERPRETATIVO DA ALBUFEIRA DA CANIÇADA E EQUIPAMENTO DE APOIO						26-06-2012	124.632,33				124.632,33	124.632,33			124.632,33
	GAFIAESTRUTURAS - ENGENHARIA LD				509030572			183.234,25				183.234,25	255.195,00			255.195,00
F03410	CTR00-0430   REABILITAÇÃO DE VIAS MUNICIPAIS - TROÇO ENTRE O CRUZAMENTO DE SOUTO/E.N. E CHORENSE/EMAÚS						30-09-2011	41.989,25				41.989,25	113.950,00			113.950,00
	CTR00-0445   REABILITAÇÃO DE VIAS MUNICIPAIS - TROÇO ENTRE O CRUZAMENTO DE CAVACADOURO / E.N. BRUFE						29-05-2012	141.245,00				141.245,00	141.245,00			141.245,00
EMP11-00002	17-02-2012   133.250,00   Ajuste Directo							23.868,02				23.868,02	23.868,02			23.868,02
	NORTEMARCA, LDª				502962402			23.868,02				23.868,02	23.868,02			23.868,02
F00089	CTR00-0450   SINALIZAÇÃO HORIZONTAL						15-03-2012	23.868,02				23.868,02	23.868,02			23.868,02
	28-11-2011   22.517,00   Ajuste Directo							225.255,97				225.255,97	1.322.966,41			1.322.966,41
EMP12-00001	CONSTRUÇÃO DA PISCINA MUNICIPAL DE TERRAS DE BOURO						26-08-2009	225.255,97				225.255,97	1.322.966,41			1.322.966,41
	ARLINDO CORREIA & FILHOS, SA.				501551832			225.255,97				225.255,97	1.322.966,41			1.322.966,41
F03544	CTR00-0397   CONSTRUÇÃO DA PISCINA MUNICIPAL DE TERRAS DE BOURO						31-03-2009	225.255,97				225.255,97	1.322.966,41			1.322.966,41
	06-03-2009   1.298.898,09   Concurso Público				599			156.404,23				156.404,23	156.404,23			156.404,23
	INSTALAÇÃO DA REDES DE DISTRIBUIÇÃO DE ÁGUA FREGUESIA DE VILAR							156.404,23				156.404,23	156.404,23			156.404,23
	CALANOBRAS - REDE DE ÁGUAS, LD				509821901			156.404,23				156.404,23	156.404,23			156.404,23
	CTR00-0447   INSTALAÇÃO DA REDES DE DISTRIBUIÇÃO DE ÁGUA FREGUESIA DE VILAR						21-05-2012	49.402,22				49.402,22	49.402,22			49.402,22
	15-03-2012   47.925,12   Ajuste Directo							49.402,22				49.402,22	49.402,22			49.402,22

Entidade	Contrato				Visto do Tribunal de Contas		Data do Primeiro Pagamento	Pagamentos da Gerência				Pagamentos Acumulados					
	Objecto	Data	Valor S/ IVA	Modalidades de Adjudicação	Número do registo	Data		Trabalhos Normais	Revisão de Preços	Trabalhos a Mais	Total	Trabalhos Normais	Revisão de Preços	Trabalhos a Mais	Total		
EMP12-00002  F03544	CTR00-0448	INSTALAÇÃO DA REDES DE DRENAGEM DE ÁGUAS RESIDUAIS - FREGUESIA DE VILAR					27-06-2012	107.002,01			107.002,01	107.002,01			107.002,01		
	INSTALAÇÃO DAS REDES DE DISTRIBUIÇÃO DE ÁGUAS E DRENAGEM DE ÁGAUS RESIDUAIS NA FREGUESIA DE CARVALHEIRA AGUAS					144.952,34				144.952,34	144.952,34			144.952,34			
	CALANOBRAS - REDE DE ÁGUAS, LD					144.952,34				144.952,34	144.952,34			144.952,34			
	CTR00-0451	INSTALAÇÃO DAS REDES DE DISTRIBUIÇÃO DE ÁGUAS E DRENAGEM DE ÁGAUS RESIDUAIS NA FREGUESIA DE CARVALHEIRA AGUAS					23-11-2012	41.284,53			41.284,53	41.284,53			41.284,53		
CTR00-0452	INSTALAÇÃO DAS REDES DE DISTRIBUIÇÃO DE ÁGUAS E DRENAGEM DE ÁGAUS RESIDUAIS NA FREGUESIA DE CARVALHEIRA AGUAS RESIDUAIS					29-10-2012		103.667,81			103.667,81	103.667,81			103.667,81		
CONSTRUÇÃO DE REDE DE DRENAGEM DE ÁGUAS RESIDUAIS S.PEDRO - RIO CALDO					119.247,17					119.247,17	143.001,00			143.001,00			
EMP12-00003  F00086	CALANOR - SOCIEDADE PICHELARIA E AQUECIMENTO CENTR						503520977	119.247,17			119.247,17	143.001,00			143.001,00		
	CTR00-0433	CONSTRUÇÃO DE REDE DE DRENAGEM DE ÁGUAS RESIDUAIS S.PEDRO - RIO CALDO						28-12-2011									
					30-11-2011		Ajuste Directo				119.247,17	143.001,00			143.001,00		
Contrato de Fornecimento									122.315,36			122.315,36	122.315,36			122.315,36	
F01866	NML - PROJECTOS E DESENVOLVIMENTO TURÍSTICO, LD*.					503763004			83.640,00			83.640,00	83.640,00			83.640,00	
	CTR00-0455	ELABORAÇÃO DE UM PLANO ESTRATÉGICO DE DESENVOLVIMENTO E VALORIZAÇÃO DOS RECURSOS N. VALES DO HOMEM CÁVADO					18-05-2012	83.640,00			83.640,00	83.640,00			83.640,00		
F03373	XZ CONSULTORES SA					502703989				20.906,36			20.906,36	20.906,36			20.906,36
	CTR00-0454	IMPLEMENTAÇÃO DE UM SISTEMA DE GESTÃO DE QUALIDADE					08-02-2012	20.906,36			20.906,36	20.906,36			20.906,36		
F03558	CASLI, S.A					ESA28002244				17.769,00			17.769,00			17.769,00	
	CTR00-0456	AQUISIÇÃO DE EQUIPAMENTO P/PROTEÇÃO CIVIL						04-04-2012									
					20-02-2012		17.769,00		Ajuste Directo			17.769,00	17.769,00			17.769,00	
Contrato de Prestação de Serviços									70.855,60			70.855,60	195.444,94			195.444,94	
F00079	EPUR - ASSESSORIAS DE URBANISMO E ARQUITECTURA. LD					501872701			3.690,00			3.690,00	36.180,00			36.180,00	
	CTR00-0346	ELABORAÇÃO DE PROJECTO PARA A PISCINA MUNICIPAL					30-04-2008	3.690,00			3.690,00	36.180,00			36.180,00		
F02029	ASSOCIAÇÃO FLORESTAL DO CÁVADO					503814407				39.220,00			39.220,00	39.220,00			39.220,00
	CTR00-0401	IMPLEMENTAÇÃO DO TRILHO INTERPRETATIVO SERRA AMARE LA					26-06-2012	39.220,00			39.220,00	39.220,00			39.220,00		
F02955	APTRA CONSULTADORIA EM SISTEMAS DE INFORMAÇÃO, LDA					507050355				27.945,60			27.945,60	120.044,94			120.044,94
	CTR00-0412	AQUISIÇÃO DE LICENCIAMENTO E PARAMETRIZAÇÃO DE SOL UÇÃO INFORMÁTICA ERP PARA A GESTÃO AUTARQUICA						22-12-2010									
					08-09-2010		111.208,00		Ajuste Directo			27.945,60	120.044,94			120.044,94	
Total								1.349.062,50			1.349.062,50	2.707.040,24			2.707.040,24		

<b>Transferências Correntes - Despesa</b>	<b>18</b>
<b>Designação da entidade</b>	<b>Município de Terras de Bouro</b>
<b>Gerência</b>	<b>1 de janeiro a 31 de dezembro de 2012</b>

Disposição Legal	Entidade Beneficiária	Transferências Efectuadas	OBS
al a) n 4 art 64 DL 169/99, 18/Set.		45.500,00	
	F02755 - ASSOC. HUM DOS BOMBEIROS VOL. DE TERRAS DE BOURO	43.500,00	
	F03270 - ASS.TURISTICA ALDEIA C.ERMIDA	2.000,00	
al d) n 4 art 64 DL 169/99, 18/Set.		44.100,00	
	F03729 - DIANA FILIPA DIAS DE SOUSA	450,00	
	F03588 - MARISA RAQUEL ALVES SIMÕES	600,00	
	F03717 - RICARDO JOÃO BRITO PEREIRA	300,00	
	F03485 - MARCIA COSTA DIAS	1.275,00	
	F03719 - SALOMÉ PEREIRA MARTINS	450,00	
	F03720 - MIGUEL ÂNGELO DE BRITO MACHADO	450,00	
	F03511 - CATARINA LEAL SILVA	850,00	
	F03473 - JORGE ANDRÉ PINHEIRO GUIMARÃES	1.275,00	
	F03487 - DANIELA PATRÍCIA RIBEIRO MARTI	1.275,00	
	F03721 - ANABELA MARTINS SOARES	450,00	
	F03722 - RAFAEL DIAS DA SILVA	450,00	
	F03491 - MARIA JOÃO DA SILVA E SOUSA	850,00	
	F03724 - ANTÓNIO ALEXANDRE LOPES FERNANDES	300,00	
	F03723 - CRISTINA ALEXANDRA M. SOUSA	450,00	
	F03486 - DIOGO MIGUEL MARQUES FERNANDES	1.275,00	
	F03480 - LILIANA SOFIA DA SILVA SIMÕES	850,00	
	F03507 - MARIA HELENA DE ARAÚJO	850,00	
	F03492 - MARISA DANIELA MARTINS SOUSA	1.275,00	
	F03484 - MARISA DOMINGUES MARTINS	1.275,00	
	F03475 - ÂNGELA MARIA ANTUNES VIEIRA	1.275,00	
	F03725 - GABRIELA DÂNIA DE SOUSA MELO ARAÚJO	300,00	
	F03726 - MÁRCIA VANESSA PEREIRA DIAS	450,00	
	F03490 - MARIA JOÃO ANTUNES PEREIRA	850,00	
	F03513 - PATRÍCIA FREITAS MARQUES	850,00	
	F03541 - CATARINA BARROSO BAPTISTA	1.275,00	
	F03476 - ADRIANA RAQUEL FERNANDES MARTI	1.275,00	
	F03514 - CLEMENTINA DA CONCEIÇÃO SOARES	450,00	
	F03494 - NANCY DIAS FREITAS	850,00	
	F03728 - OLINDA MARIA ANTUNES PEREIRA	300,00	
	F03497 - PATRÍCIA CIDÁLIA JANELA RODRIG	850,00	
	F03477 - ANGELINA EUFÉLIA CARVALHO BARR	850,00	
	F03542 - ANABELA DIAS GONÇALVES	1.275,00	
	F03534 - JULIANA LEAL SILVA	850,00	
	F03495 - PATRÍCIA MANUELA SILVA ROCHA	1.050,00	
	F03493 - SÍLVIA PATRICIA RIBEIRO DIAS	1.275,00	
	F03730 - ERICA SOFIA DA SILVA ROCHA	450,00	
	F03727 - ROSA MARIA DA SILVA ARAÚJO	300,00	
	F03540 - CARLA DE LURDES DIAS GONÇALVES	1.275,00	
	F03148 - MARTA MARIA FIGUEIRAS ARAÚJO	550,00	
	F03225 - Yorick da Cunha Viche	825,00	
	F03233 - Cátia Alexandra Pires Gonçalves	450,00	
	F03472 - ANDREIA FILIPA CAPELA RODRIGUE	550,00	
	F03474 - ANA CLAUDIA CARVALHO CASEIRO	825,00	
	F03478 - BRYAN ANDRÉ DA CUNHA VICHE	825,00	
	F03479 - LÍDIA SOFIA ARAÚJO DOMINGUES	825,00	
	F03481 - MARINA ISABEL MARTINS PIRES	550,00	
	F03482 - CLÁUDIA ALEXENDRA CAMPOS MARTI	225,00	
	F03482 - CLÁUDIA ALEXANDRA CAMPOS MARTI	600,00	



Disposição Legal	Entidade Beneficiária	Transferências Efectuadas	OBS
	F03483 - CÁTIA FILIPA GONÇALVES RIBEIRO	825,00	
	F03488 - DÉBORA SOFIA FERREIRA CARVALHO	825,00	
	F03489 - FRANCISCO RICARDO DA SILVA PAL	825,00	
	F03498 - TIAGO MANUEL LOUREIRO GONÇALVE	825,00	
	F03499 - ROSA RAQUEL DA SILVA PEREIRA	825,00	
	F03500 - VERÓNICA SILVA FERREIRA	550,00	
	F03512 - CARLOS ALBERTO ESTEVES MARQUES	825,00	
	F03526 - SARA ISABEL DIAS MACHADO	825,00	
	F03528 - SARA DANIELA MOREIRA COELHO	550,00	
al c) do n 4 do art 64 DL 169/99, 18/Set		24.830,40	
	F00299 - MANUEL AVELINO AZEVEDO CARVALHO	62,50	
	F02083 - SUSANA ALEXANDRA DA SILVA	900,00	
	F02122 - CENTRO SOCIAL E PAROQUIAL DE MOIMENTA	255,00	
	F02772 - CRISTINA ISABEL GONÇALVES ROCHA	146,48	
	F02982 - CENTRO SOCIAL E PAROQUIAL DE COVIDE	560,00	
	F03072 - JOSÉ CARLOS ROCHA DIAS	145,35	
	F03362 - ABÍLIO PEREIRA GUEDES	127,05	
	F03436 - FERNANDO DA SILVA MORGADO	1.200,00	
	F03579 - JOÃO PAULO DA SILVA FERNANDES	600,00	
	F03580 - ADELAIDE DE LURDES RODRIGUES	1.200,00	
	F03581 - OLÍVIA SUSANA SILVA BRITO	600,00	
	F03582 - SOFIA CRISTINA DA SILVA FERNAN	600,00	
	F03583 - SUSANA MAIA SOARES	900,00	
	F03584 - ANA MARIA PIRES DE FREITAS	600,00	
	F03585 - ELSA MARIA GONÇALVES LANDEIRA	600,00	
	F03586 - JOSÉ MIGUEL MARTINS ARANTES	900,00	
	F03587 - FARMÁCIA ENTRE PONTES UNIP LDA	1.396,67	
	F03589 - ENTRE PONTES - ASS. TOCADORES	250,00	
	F03594 - FARMÁCIA ALVIM BARROSO	4.333,24	
	F03600 - José Miguel Ferreira da Siva	900,00	
	F03612 - MARIA ALICE SOUSA NOGUEIRA SILVA	1.200,00	
	F03613 - MARIA DO CÉU GONÇALVES PIMENTEL	900,00	
	F03614 - SÓNIA CONCEIÇÃO DOMINGUES ROD	900,00	
	F03615 - ROSA CLARA COSTA LIMA SOUSA	900,00	
	F03616 - DIANA TERESA ARAÚJO VIEIRA	900,00	
	F03617 - JORGE BARBOSA DA SILVA	900,00	
	F03618 - FERNANDA MARIA ROUPAR GONÇALVES	900,00	
	F03619 - CARLOS MIGUEL DA SILVA AFONSO	600,00	
	F03623 - LUIS FILIPE MARTINS LANDEIRA	900,00	
	F03675 - ANA CECÍLIA SOARES ANTUNES	330,00	
	F03678 - MARIA JOSÉ GONÇALVES LOURENÇO	53,04	
	F03690 - LEONEL JOSE FERNANDES ROCHA	71,07	
al m) do n 2 art 53 Lei 169/99 e art 14 Lei 172/9		13.658,72	
	F01628 - APESB - ASSOCIAÇÃO PORTUGUESA PARA ESTUDOS DE SANE	100,00	
	F01981 - ASSOCIAÇÃO NACIONAL DE MUNICÍPIOS PORTUGUESES	4.218,00	
	F02107 - CENTRO INFORMAÇÃO MEDIAÇÃO E ARBITRAGEM CONSUMO VA	840,72	
	F02142 - ASSOC. DE DES. DAS REGIÕES DO PARQUE NACIONAL DA P	5.000,00	
	F02930 - TURISMO DO PORTO E NORTE DE PORTUGAL, E.R.	1.500,00	
	F03132 - AGÊNCIA DE ENERGIA DO CÁVADO	2.000,00	
al l) do n 1 art 64 DL 169/99, 18/Set		1.600,00	
	F01715 - CENTRO DE SOLIDARIEDADE SOCIAL DE VALDOZENDE	75,00	
	F02122 - CENTRO SOCIAL E PAROQUIAL DE MOIMENTA	75,00	
	F02845 - CENTRO SOCIAL E PAROQUIAL DE SOUTO	75,00	
	F02989 - AGRUPAMENTO DE ESCOLAS DE TERRAS DE BOURO	875,00	
	F03666 - FÁBRICA IGREJA PAROQUIAL COVIDE	500,00	
al b) do n 4 art 64 DL 169/99, 18/Set		194.058,49	
	F01715 - CENTRO DE SOLIDARIEDADE SOCIAL DE VALDOZENDE	400,00	
	F01846 - GRUPO DESPORTIVO DO GERÊS	42.356,43	
	F01847 - ASSOCIAÇÃO DESPORTIVA DE TERRAS DE BOURO	66.500,00	

Disposição Legal	Entidade Beneficiária	Transferências Efectuadas	OBS
	F01945 - JUNTA DE FREGUESIA DE COVIDE	1.702,06	
	F02022 - FREGUESIA DE VILAR DA VEIGA	1.000,00	
	F02027 - FREGUESIA DE SOUTO	400,00	
	F02119 - ASSOCIAÇÃO DOS PRODUTORES BIOLÓGICOS DE TERRAS DE	250,00	
	F02654 - FREGUESIA DA BALANÇA	800,00	
	F02742 - FREGUESIA DE CHAMOIM	1.200,00	
	F02756 - FREGUESIA DE RIO CALDO	400,00	
	F02834 - FREGUESIA DO MONTE	400,00	
	F02840 - BANDA MUSICAL DE CARVALHEIRA	30.000,00	
	F02841 - GRUPO CULTURAL, DESPORTIVO E RECREATIVO DE RIO CAL	14.000,00	
	F02859 - RIO HOMEM-NÚCLEO DE CULTURA, DESPORTO, LAZER E AMBIE	5.500,00	
	F02861 - ASSOCIAÇÃO DES., RECREATIVA E CULTURAL DE CHORENSE	400,00	
	F02862 - GRUPO DESPORTIVO, RECREATIVO E CULTURAL JUVENTUDE	2.500,00	
	F02864 - FÁBRICA DA IGREJA PAROQUIAL DE SANTO ANTONIO DE VI	3.500,00	
	F02878 - ASSOCIAÇÃO CULTURAL "LIRIO DO GERÊS"	2.000,00	
	F02887 - FÁBRICA DA IGREJA PAROQUIAL DE SANTO ANDRÉ DE MOIM	500,00	
	F02899 - FREGUESIA DE CIBÕES	1.200,00	
	F02903 - FÁBRICA DA IGREJA PAROQUIAL DE S.MATEUS DA RIBEIRA	400,00	
	F02951 - FREGUESIA DE BRUFE	400,00	
	F03098 - COMISSÃO FABRIQUEIRA PARÓQUIA	500,00	
	F03270 - ASS. TURISTICA ALDEIA C.ERMIDA	1.000,00	
	F03310 - CENTRO DESPORTIVO CULTURAL DE	1.500,00	
	F03385 - COMISSÃO FABRIQUEIRA BALANÇA	800,00	
	F03554 - ASSOCIAÇÃO LISONJEAR O SABER	350,00	
	F03576 - CLUBE ORIENTAÇÃO DO MINHO	3.000,00	
	F03589 - ENTRE PONTES - ASS. TOCADORES	1.750,00	
	F03597 - ASSOCIAÇÃO CABRA DO GERÊS	1.750,00	
	F03602 - COMISSÃO FABRIQUEIRA CAMPO GER	500,00	
	F03602 - FABRICA DA IGREJA PAROQUIAL DE SÃO JOÃO DO CAMPO	400,00	
	F03603 - IEMP - GRUP MUSICAL TREVO ALEG	500,00	
	F03610 - CLUBE CAÇADORES AMIGOS CIBÕES	3.500,00	
	F03625 - COMISSÃO FESTAS ST MARINHA-ERMIDA	400,00	
	F03650 - FÁBRICA IGREJA DA PARÓQUIA STª MARINHA DE VALDOZEN	400,00	
	F03653 - FÁBRICA DA IGREJA DE CHORENSE	900,00	
	F03666 - FÁBRICA IGREJA PAROQUIAL COVIDE	400,00	
	F03668 - MOTO CLUB SERRA DO GERÊS	600,00	
al o) do n 1 art 64 DL 169/99, 18/Set		15.000,00	
	F01848 - CLUBE DE TRABALHADORES DA C.M. DE TERRAS DE BOURO	15.000,00	
al f) n 6 art 34 lei 169/99 - lei 5-A/2002		654,92	
	F01945 - JUNTA DE FREGUESIA DE COVIDE	38,06	
	F01946 - FREGUESIA DE CHORENSE	38,82	
	F01985 - FREGUESIA DE CARVALHEIRA	38,06	
	F02022 - FREGUESIA DE VILAR DA VEIGA	44,86	
	F02027 - FREGUESIA DE SOUTO	39,06	
	F02654 - FREGUESIA DA BALANÇA	37,92	
	F02655 - FREGUESIA DA RIBEIRA	36,99	
	F02703 - FREGUESIA DE VILAR	36,45	
	F02715 - FREGUESIA DE VALDOZENDE	40,45	
	F02721 - FREGUESIA DE MOIMENTA	40,24	
	F02742 - FREGUESIA DE CHAMOIM	37,52	
	F02756 - FREGUESIA DE RIO CALDO	42,19	
	F02834 - FREGUESIA DO MONTE	36,35	
	F02899 - FREGUESIA DE CIBÕES	38,23	
	F02949 - FREGUESIA DE GONDORIZ	37,67	
	F02950 - FREGUESIA DO CAMPO DO GERÊS	36,42	
	F02951 - FREGUESIA DE BRUFE	35,63	
al b) n 6 art 64 DL 169/99, 18/Set.		28.141,22	
	F02655 - FREGUESIA DA RIBEIRA	16.629,93	
	F02703 - FREGUESIA DE VILAR	400,00	

Disposição Legal	Entidade Beneficiária	Transferências Efectuadas	OBS
	F02756 - FREGUESIA DE RIO CALDO	11.111,29	
al j) do n 2 art 64 DL 169/99, 18/Set		10.834,00	
	F02842 - COMUNIDADE INTERMUNICIPAL DO CÁVADO	10.834,00	
al g) n 2 art 68 DL 169/99, 18/Set.		200,00	
	F03545 - CLEMENTINA FÁTIMA FIGUEIRAS	100,00	
	F03622 - ANTÓNIO GONÇALVES MAGALHÃES	100,00	
<b>Total</b>		<b>378.577,75</b>	

<b>Transferências de Capital – Despesa</b>			<b>19</b>
<b>Designação da entidade</b>		Município de Terras de Bouro	
<b>Gerência</b>		1 de janeiro a 31 de dezembro de 2012	
Disposição Legal	Entidade Beneficiária	Transferências Efectuadas	OBS
al a) n 4 art 64 DL 169/99, 18/Set.		26.300,00	
	F02656 - CENTRO SOCIAL DA PARÓQUIA DE CHORENSE	10.000,00	
	F02755 - ASSOC. HUM BOMBEIROS VOL. DE TERRAS DE BOURO	10.000,00	
	F02947 – ASS. CULTURAL, DES. E RECREATIVA DE VALDOSENDE	5.000,00	
	F03608 - COMISSÃO FABRIQUEIRA CHAMOIM	1.300,00	
al b) do n 4 art 64 DL 169/99, 18/Set		319.000,00	
	F01846 - GRUPO DESPORTIVO DO GERÊS	319.000,00	
al b) n 6 art 64 DL 169/99, 18/Set.		95.394,97	
	F00143 - MÁRIO GONÇALVES, LDA	777,11	
	F01000 - MANUEL LOPES ANTUNES	2.774,79	
	F02022 - FREGUESIA DE VILAR DA VEIGA	5.607,77	
	F02027 - FREGUESIA DE SOUTO	1.067,62	
	F02834 - FREGUESIA DO MONTE	15.000,00	
	F02899 - FREGUESIA DE CIBÕES	15.000,00	
	F02949 - FREGUESIA DE GONDORIZ	55.167,68	
al c) do n 4 do art 64 DL 169/99, 18/Set		11.128,21	
	F00115 - PAULO DA CRUZ ALMEIDA ANTUNES	3.883,38	
	F00338 - MARIA DAS DORES RODRIGUES DA CUNHA SILVA	968,94	
	F01000 - MANUEL LOPES ANTUNES	2.032,87	
	F01694 - CARPINTARIA DENTE DA SERRA, LDA.	2.930,23	
	F02001 - ADELINO GOMES SANTOS-SERRALHARIA SANTOS	542,18	
	F02849 - PACOTES COLORIDOS-COMÉRCIO DE TINTAS, LDA	770,61	
Total		451.823,18	

<b>Subsídios Concedidos</b>	<b>20</b>
-----------------------------	-----------

<b>Designação da entidade</b>	<b>Município de Terras de Bouro</b>
-------------------------------	-------------------------------------

<b>Gerência</b>	<b>1 de janeiro a 31 de dezembro de 2012</b>
-----------------	--

Disposição Legal	Finalidade	Entidade Beneficiária	Subsídios Pagos	OBS
Portaria n.º 164/2011 – CEI			100.318,32	
		9020 - GERARDO RAIMUNDO SIMÃO PAULO	44,70	
		9023 - SANDRA MARIA MARTINS DE SOUSA	1.034,08	
		9024 - SYLVIE AFONSO FERREIRA	313,02	
		9025 - SÓNIA MARIA GARCIA	313,02	
		9027 - MARIA TERESA DA MOTA DIAS	357,63	
		9028 - FRANCISCO FERNANDES GRILO	1.690,85	
		9029 - MARIA CÂNDIDA SILVA SOARES CAMPOS	1.690,85	
		9030 - ISABEL DA CONCEIÇÃO PEREIRA DE SOUSA	1.690,85	
		9031 - TERESA PEREIRA DE BARROS	1.690,85	
		9032 - MARIA SILVIA BARREIRA LOUSADA SILVA	356,71	
		9033 - MARIA CONCEIÇÃO DA SILVA RODRIGUES	2.934,54	
		9034 - ALEXANDRINA BORGES PEREIRA	508,63	
		9035 - CUSTÓDIA LEITÃO JANELA LAMELAS	178,86	
		9036 - DELFINA BASTOS DA SILVA CARVALHO	3.353,76	
		9037 - LIGIA SOFIA BARBOSA DE JESUS FERREIRA	3.353,76	
		9038 - JULIA DE BRITO DOMINGUES	3.353,76	
		9039 - MARIA CRISTINA PEREIRA MACEDO	3.353,76	
		9040 - MARIA DE FATIMA BARBOSA FERREIRA DE JESUS	3.353,76	
		9041 - MARIA HELENA GIL DE CARVALHO	3.353,76	
		9042 - MARIA JACINTA RODRIGUES	3.353,76	
		9043 - MARIA JULIA ANTUNES DE CARVALHO SOUSA	670,72	
		9044 - MARIA LAURA RODRIGUES MARTINS CORREIA	673,52	
		9045 - MARIA LUCINDA FREITAS DA COSTA	3.353,76	
		9046 - FERNANDA PAULA DIAS MARQUES	670,72	
		9048 - ANTÓNIO JOAQUIM GONÇALVES	3.800,93	
		9051 - SILVINO MANUEL RODRIGUES PEREIRA	3.800,93	
		9052 - MANUEL DE OLIVEIRA FERREIRA	3.800,93	
		9053 - ALCINO DA ROCHA MARTINS	760,15	
		9054 - JORGE ARANTES MARTINS	760,15	
		9055 - CARLOS ALBERTO GONÇALVES MAGALHÃES	670,72	
		9056 - JORGE LAMELAS	83,84	
		9057 - ANTÓNIO DA SILVA MARQUES	332,43	
		9058 - NUNO JORGE ARANTES TEIXEIRA	3.800,93	
		9059 - DOMINGOS DA SILVA ESTEVES	2.627,11	
		9060 - JOÃO ESCALEIRA PEREIRA	296,16	
		9061 - MARIA AUGUSTA DE OLIVEIRA FERREIRA	4.848,98	
		9062 - ALEXANDRINA CONCEIÇÃO AFONSO DIAS ROCHA	653,95	
		9063 - MARIA SEVERINA GONÇALVES LANDEIRA	653,95	
		9064 - HERMÍNIA SILVA POÇAS	978,13	
		9065 - MARIA TERESA DA SILVA DIAS RODRIGUES	922,24	
		9066 - SANDRA FILIPA DA SILVA MACHADO	765,74	
		9067 - VITOR MANUEL COUTO RODRIGUES	902,68	
		9068 - CELESTINO MANUEL DA SILVA CARVALHAL	4.192,20	
		9069 - ANA SOFIA MARTINS MARQUES	810,45	
		9070 - MARIA ALICE DA SILVA RODRIGUES	167,68	
		9071 - LILIANA MARIA MARQUES DA SILVA	729,41	
		9072 - MARIA LURDES CARVALHO COELHO	3.353,76	
		9073 - ADELAIDE ABREU MOREIRA GARCIA	3.353,76	
		9074 - JOSE OLIVEIRA COELHO	556,14	
		9075 - TERESA JESUS FERNANDES CAPELA	617,62	
		9076 - MARIA FATIMA LEITÃO JANELA	413,61	
		9077 - SEVERINA DE SOUSA AFONSO	2.459,42	

Disposição Legal	Finalidade	Entidade Beneficiária	Subsídios Pagos	OBS
		9078 - MARIA DA GLÓRIA MARTINS MACHADO	503,04	
		9079 - MARIA FILOMENA ANTUNES FERNANDES	1.648,93	
		9080 - RAUL RIBEIRO DOS SANTOS SIMÕES	1.648,93	
		9081 - CARLOS MANUEL RIBEIRO NEVES	329,77	
		9082 - CARLOS MANUEL DA ROCHA LAGES	329,77	
		9083 - CELESTE EMÍLIA ASSIS MATOS	329,77	
		9084 - JÚLIA FÁTIMA VIEIRA LOBO REBELO	329,77	
		9085 - JÚLIO MANUEL EIRAS GONÇALVES	329,77	
		9086 - FRANCISCO BENTO MACHADO FERREIRA	1.509,19	
		9087 - MARIA AMÉLIA MEIRELES M. PEREIRA AFONSO	329,77	
		9088 - MARIA FÁTIMA PEREIRA RIBEIRO	329,77	
		9089 - MARIA FERNANDA DA SILVA QUINTAS	329,77	
		9090 - NATÁLIA MARIA RODRIGUES BRAGA	162,09	
		9091 - PAULA CRISTINA PEREIRA MARQUES ARAÚJO	329,77	
		9092 - JOSÉ ANTÓNIO MOREIRA RIBEIRO	1.509,19	
		9093 - MARIA LURDES CARVALHO FERREIRA	1.299,58	
		9094 - FRANCISCO NOGUEIRA DA SILVA	195,63	
		9095 - CARLOS MANUEL SIMÕES ROCHA	97,81	
		F01835 - MARIA DE LURDES CARVALHO COELHO	12,29	
		F02000 - MUNICÍPIO DE TERRAS DE BOURO	0,08	
Total			100.318,32	



<b>Transferências Correntes – Receita</b>				<b>21</b>
<b>Designação da entidade</b>		Município de Terras de Bouro		
<b>Gerência</b>		1 de janeiro a 31 de dezembro de 2012		
<b>Disposição Legal</b>	<b>Entidade Financiadora</b>	<b>Transferências Orçadas</b>	<b>Transferências Obtidas</b>	<b>OBS</b>
ORÇAMENTO DE ESTADO - 2012		3.331.193,00	3.329.734,00	
	C001305 - DIREÇÃO-GERAL DAS AUTARQUIAS	3.331.193,00	3.329.734,00	
<b>Total</b>		<b>3.331.193,00</b>	<b>3.329.734,00</b>	

<b>Transferências de Capital – Receita</b>	<b>22</b>
--	-----------

<b>Designação da entidade</b>	Município de Terras de Bouro
-------------------------------	------------------------------

<b>Gerência</b>	1 de janeiro a 31 de dezembro de 2012
-----------------	---------------------------------------

Disposição Legal	Entidade Financiadora	Transferências Orçadas	Transferências Obtidas	OBS
ORÇAMENTO DE ESTADO - 2012		2.314.564,00	2.085.034,00	
	C001305 - DIRECÇÃO-GERAL DAS AUTARQUIAS	2.314.564,00	2.085.034,00	
Total		2.314.564,00	2.085.034,00	

<b>Subsídios Obtidos</b>	<b>23</b>
--------------------------	-----------

<b>Designação da entidade</b>	Município de Terras de Bouro
-------------------------------	------------------------------

<b>Gerência</b>	1 de janeiro a 31 de dezembro de 2012
-----------------	---------------------------------------

Disposição Legal	Entidade Financiadora	Finalidade	Subsídios Previstos	Subsídios Recebidos	OBS
Contrato n.º 260/2009/M. EDUCAÇÃO E M.T. BOURO				782.442,85	
	C008745 - MINISTÉRIO DA EDUCAÇÃO - GABIN		885.000,00	782.442,85	
Despacho n.º 1058/98 - Pré-Escolar				93.291,68	
	C003436 - DIRECÇÃO REGIONAL DE EDUCAÇÃO		885.000,00	93.291,68	
Despacho n.º 14460/2008 - AEC				74.462,50	
	C003436 - DIRECÇÃO REGIONAL DE EDUCAÇÃO		885.000,00	74.462,50	
Despacho n.º. 22251/2005 - Refeições Escolares				6.973,20	
	C003436 - DIRECÇÃO REGIONAL DE EDUCAÇÃO		885.000,00	6.973,20	
DL N.º 221/2012-Prot. Coop. Ben. Prestações Desemp				5.820,00	
	C001381 - INSTITUTO DE EMPREGO E FORMAÇÃO		63.000,00	5.820,00	
DL N.º 74/2008 DE 22 DE ABRIL				966.991,73	
	C011536 - INSTITUTO FINANCEIRO PARA DESE		3.442.000,00	966.991,73	
Lei 13/99 - Rec Eleitoral				654,92	
	C003263 - MINISTÉRIO DA ADMINISTRAÇÃO IN		63.000,00	654,92	
ORÇAMENTO DE ESTADO - 2012				40.200,16	
	C011806 - IFAP-INSTITUTO DE FINANCIAMENT		63.000,00	12.200,16	
	C011806 - INSTITUTO DE FINANCIAMENTO DA		63.000,00	28.000,00	
Port. n.º 192/96 de 30/05 - POC				1.609,80	
	C001381 - INSTITUTO DE EMPREGO E FORMAÇÃO		3.000,00	1.609,80	
Port. n.º 1242/2009 - Regime Fruta Escolar				290,40	
	C011806 - IFAP-INSTITUTO DE FINANCIAMENT		63.000,00	290,40	
Portaria n. 995/2003 - CPCJ				27.644,39	
	C008821 - INSTITUTO DE GESTÃO FINANCEIRA		3.000,00	27.644,39	
Portaria n.º 127/2009 - GIP				14.754,94	
	C001381 - INSTITUTO DE EMPREGO E FORMAÇÃO		63.000,00	14.754,94	
Portaria n.º 164/2011 - CEI				55.475,34	
	C001381 - INSTITUTO DE EMPREGO E FORMAÇÃO		3.000,00	55.475,34	
Portaria n.º 92/2011 - Est Profissionais				1.355,31	
	C001381 - INSTITUTO DE EMPREGO E FORMAÇÃO		3.000,00	1.355,31	
<b>Total</b>				<b>2.103.695,85</b>	

<b>Ativos de Rendimento Fixo</b>	<b>24</b>
----------------------------------	-----------

<b>Designação da entidade</b>	Município de Terras de Bouro
-------------------------------	------------------------------

<b>Gerência</b>	1 de janeiro a 31 de dezembro de 2012
-----------------	---------------------------------------

DESCRIÇÃO DO ATIVO	ENTIDADE DEVEDORA	VALOR EM 01 DE JANEIRO Valor Nominal	VALOR EM 31 DE DEZEMBRO		RENDIMENTO			OBS.
			Valor de Mercado	Valor Nominal	Valor de Mercado	Vencido E Cobrado	Vencido Por Cobrar	
(1)	(2)	(3)	(4)	(5)	(6)	(7)	(8)	(9)
A curto prazo								
A médio e longo prazo								
<b>TOTAL</b>								

Negativo

<b>Ativos de Rendimento Variável</b>	<b>25</b>
--------------------------------------	-----------

<b>Designação da entidade</b>	Município de Terras de Bouro
-------------------------------	------------------------------

<b>Gerência</b>	1 de janeiro a 31 de dezembro de 2012
-----------------	---------------------------------------

DESCRIÇÃO DO ATIVO	ENTIDADE DEVEDORA	VALOR EM 01 DE JANEIRO		VALOR EM 31 DE DEZEMBRO		Juros Vencido e Recebidos	Juros Vencido e a Receber
		Juros Vencidos	Valor De Mercado	Valor Nominal	Valor De Mercado		
(1)	(2)	(3)	(4)	(5)	(6)	(7)	(8)
A curto prazo							
A médio e longo prazo							
<b>TOTAL</b>							

Negativo

## Mapa dos empréstimos

26

Designação da entidade Município de Terras de Bouro

Gerência 1 de janeiro a 31 de dezembro de 2012

Caracterização do Empréstimo	Data Aprovação Pela A. M.	Data Contratação do Empréstimo	Prazo	Ano s Dec or-ridos	Visto Tribunal de Contas		Finalidade do Empréstimo/Referência	Capital		Taxa Juro		Encargos do Ano				Encargo s do ano Vencido s e não pagos	Dívida em 1 de Janeiro	Dívida em 31 de Dezembro	Obs.
					Nº Registo	Data		Contratado	Utilizado	Inic ial	At ual	Amortizaçã o	Juros	Total	J Mora				
Médio e Longo Prazos Empréstimo Num: EMP1998-01 Ent. Bancária: CGD 00000277030	25-09-1998	21-10-1998	15	13	40970	11-11-1998	N- REQUAL REDE VIÁRIA- EM BOUÇAS/VERGAÇO- EM 304-E Referencia:0810000378191	498.797,90	498.797,90	3,79		46.528,13	1.807,86	48.335,99			117.799,89	71.271,76	22
Médio e Longo Prazos Empréstimo Num: EMP2001-01 Ent. Bancária: CGD 00000277030	23-02-2001	11-05-2001	20	10	1637	05-07-2001	N - ARRANJ URB LARGO DA FEIRA/EM BARRAGEM VILARINH Referencia:0810000419291	243.862,29	243.862,29	4,50		14.561,78	3.097,67	17.659,45			159.400,60	144.838,82	22
Médio e Longo Prazos Empréstimo Num: EMP2001-02 Ent. Bancária: CGD 00000277030	23-02-2001	11-05-2001	20	10	1636	05-07-2001	N - PLANO RODOVIÁRIO MUNICIPAL Referencia:0810000414191	319.230,65	319.230,65	4,67		19.482,89	4.144,51	23.627,40			213.269,55	193.786,66	22
Médio e Longo Prazos Empréstimo Num: EMP2001-03 Ent. Bancária: CGD 00000277030	29-06-2001	09-07-2001	20	10	2447	09-08-2001	1 - ARRANJO URBNÍSTICOS DAS MARGENS DA ALBUFEIRA Referencia:9015002313791	748.196,85	748.196,85			44.544,53	8.973,99	53.518,52			485.344,99	440.800,46	9.1
Médio e Longo Prazos Empréstimo Num: EMP2001-04 Ent. Bancária: CGD 00000277030	29-06-2001	05-09-2001	20	10		06-09-2001	1-INTEMPÉRIES Referencia:9015/002272/691	498.797,90	498.797,90			29.627,41	2.827,76	32.455,17			309.077,98	279.450,57	6
Médio e Longo Prazos Empréstimo Num: EMP2001-05 Ent. Bancária: CGD 00000277030	23-02-2001	07-09-2001	20	10	3421	18-10-2001	1 - EM DA BARRAGEM DE VILARINHO DA FURNA A BRUFE Referencia:0810000406091	58.758,39	45.358,75			2.668,16	470,17	3.138,33			26.681,63	24.013,47	9.1
Médio e Longo Prazos Empréstimo Num: EMP2001-06 Ent. Bancária: CGD 00000277030	23-02-2001	07-09-2001	20	10	3422	18-10-2001	1 - ARRANJ URB LARGO FEIRA E ARRUAMENTOS ENVOLVENT Referencia:0810000410991	82.301,65	78.192,07			4.599,53	810,51	5.410,04			45.995,30	41.395,77	9.1
Médio e Longo Prazos Empréstimo Num: EMP2003-01 Ent. Bancária: CCAM 40027783156	30-04-2003	15-05-2003	20	8	1437	11-09-2003	N - CONS REDE VIÁRIA/PARQUE URBANO/REP ED.MUNICIPA Referencia:59040107226	520.988,40	520.988,40			28.943,80	7.627,71	36.571,51			347.325,60	318.381,80	22
Médio e Longo Prazos Empréstimo Num: EMP2003-02 Ent. Bancária: CCAM 40027783156	26-09-2003	02-10-2003	20	8	2692	04-12-2003	N - COMPLEXO DESPORTIVO DE TERRAS DE BOURO Referencia:56027276582	116.296,00	116.296,00			6.114,77	2.135,79	8.250,56			88.312,35	82.197,58	22
Médio e Longo Prazos Empréstimo Num: EMP2004-01 Ent. Bancária: CGD 00000277030	25-07-2004	03-09-2004	20	7	1732	21-09-2004	N-REQ RUA ARNAÇÓ/TER EB 2,3 PMARTINS CAPELA/CENTRO Referencia:9140/013398/991	575.632,00	575.632,00			30.143,40	9.747,10	39.890,50			448.584,54	418.441,14	22
Médio e Longo Prazos Empréstimo Num: EMP2005-01 Ent. Bancária: CGD 00000277030	29-04-2005	11-05-2005	20	6	1329	28-07-2005	N - PISCINAS MUNIPAIS/MERCADO MUNICIPAL/REQ REDE V Referencia:9015004324391	632.283,00	582.283,00			33.407,56	8.092,05	41.499,61			500.283,72	466.876,16	22



Caracterização do Empréstimo	Data Aprovação Pela A. M.	Data Contratação do Empréstimo	Prazo	Ano s Dec or-ridos	Visto Tribunal de Contas		Finalidade do Empréstimo/Referência	Capital		Taxa Juro		Encargos do Ano				Encargo s do ano Vencido s e não pagos	Dívida em 1 de Janeiro	Dívida em 31 de Dezembro	Obs.
					Nº Registo	Data		Contratado	Utilizado	Inic ial	At ual	Amortizaçã o	Juros	Total	J Mora				
Médio e Longo Prazos Empréstimo Num: EMP2005-02 Ent. Bancária: CGD 00000277030	16-09-2005	19-10-2005	20	5	2896	12-01-2006	N - RED DE SAN. BASICO E ABASTECIMNETO DE AGUA Referencia:9015004579391	248.661,00	248.661,00			13.524,82	3.378,41	16.903,23			210.749,36	197.224,54	22
Médio e Longo Prazos Empréstimo Num: EMP2005-03 Ent. Bancária: IHRU	16-09-2005	22-11-2005	25	5	2988	23-11-2006	1 - CONSTRUÇÃO DE 12 FOGOS EM CARVALHEIRA HAB. SOC Referencia:2005.21.31.41.2.00.1	297.507,00	294.996,47			11.044,08	3.981,14	15.025,22			250.642,59	239.598,51	16
Médio e Longo Prazos Empréstimo Num: EMP2006-01 Ent. Bancária: ITP	24-02-2006	10-07-2006	6	5	1425	04-10-2006	1-EST QUAL. TURISTICA MARGENS DA ALBUFEIRA DA CA Referencia:069/ITP/04	90.900,46	83.762,23			12.824,10		12.824,10			12.824,10	0,00	15
Médio e Longo Prazos Empréstimo Num: EMP2006-02 Ent. Bancária: CGD 00000277030	30-06-2006	12-07-2006	20	5	1305	07-09-2006	N-GEIRA-SERRA GERÊS / CALCETAMNETOS / PLANO ROD MUNICI Referencia:9015004926891	411.699,00	411.699,00	3,44		21.562,28	6.517,18	28.079,46			367.702,66	346.140,38	22
Médio e Longo Prazos Empréstimo Num: EMP2006-03 Ent. Bancária: CCAM 40027783156	29-09-2006	10-10-2006	10	5	1769	07-12-2006	N - REN CONS PARQUE MÁQUINAS/ MATERIAL DE TRANSPOR Referencia:56038257776	207.370,00	207.370,00			25.438,12	2.161,12	27.599,24			144.895,35	119.457,23	22
Médio e Longo Prazos Empréstimo Num: EMP2006-04 Ent. Bancária: CCAM 40027783156	24-11-2006	04-12-2006	20	4	2092	25-01-2007	N-REDES DE SANEAMENTO BÁSICO E ABASTECIMENTO DE ÁG Referencia:56038385217	388.000,00	388.000,00			19.535,63	5.196,86	24.732,49			339.435,53	319.899,90	22
Médio e Longo Prazos Empréstimo Num: EMP2009-01 Ent. Bancária: CCAM 40027783156	27-04-2009	06-06-2009	20	2	1198	03-09-2009	N - CENTRO ESCOLAR VALE DO HOMEM E PAVILHÃO GIMNOD Referencia:56047150047	500.000,00	500.000,00				10.415,14	10.415,14			500.000,00	500.000,00	22
Curto Prazo Empréstimo Num: EMP2012-01 Ent. Bancária: CGD 00000277030	28-11-2011	08-05-2012	1	1			APOIO À TESOURARIA	200.000,00	200.000,00	6,41		200.000,00	4.484,66	204.484,66					
Total								6.639.282,49	6.562.124,51			564.550,99	85.869,63	650.420,62			4.568.325,74	4.203.774,75	
Limite de Endividamento de médio e longo prazos.....								5.981.091,94	Limite de endividamento líquido .....										7.476.364,93

Tipo de Empréstimo	Descrição
15	Contraiídos em 2006 para projectos participativos
16	Contraiídos em 2002-Habitação social
22	Outros MLP não excepcionados e não incluídos.
6	Contraiídos até 31.12.2002 - Intempéries 00/01
9.1	Contraiídos até 31.12.2001 - Fundos Comunitários

<b>Outras dívidas a terceiros</b>	<b>27</b>
-----------------------------------	-----------

<b>Designação da entidade</b>	Município de Terras de Bouro
-------------------------------	------------------------------

<b>Gerência</b>	1 de janeiro a 31 de dezembro de 2012
-----------------	---------------------------------------

Cód. Conta	Terceiro	Descrição	Dívida em 1 de janeiro	Dívida em 31 de dezembro	OBS
<b>Curto prazo</b>			382.453,85	212.065,90	
<b>2211 - Fornecedores Gerais c/c</b>			217.401,60	42.289,46	
	F00399	A MODELAR LD*. - IRMÃOS BARBOSA MACEDO, LDA	123,00		
	F02142	ADERE - ASS. DES. REG. PARQUE NAC. PENEDA GERÊS		60,93	
	F01863	ADM REG DE SAUDE DO NORTE – SUB-REGIÃO DE SAÚDE DE	172,20		
	F02939	ÁGUAS DO NOROESTE, SA.	8.354,56	8.530,99	
	F00384	AMORIM,CERQUEIRA & ALVES, LDA	789,00		
	F00333	ANTÓNIO MANUEL DE ARAÚJO-ELECTROTERRABOURENSE	178,90		
	F00089	ARLINDO CORREIA & FILHOS, SA.	73.630,76		
	F01877	ARMANDO CARVALHO FERNANDES	1.500,00		
	F02931	AUTO CALVÁRIO - JOÃO MANUEL A. CARVALHO, LDA	619,48		
	F00223	AUTO LAGOENSE - AUT. E ACESSÓRIOS LDA.	184,50		
	F00155	BELTRÃO COELHO MINHO, LDA	625,38	306,15	
	F00117	BRAVAL - VALORIZAÇÃO E TRATAMENTO RESÍDUOS SÓLIDOS	4.178,27	2.708,06	
	F00450	CALCEDÓNIA - FUNDAÇÃO P/ DESENVOLVIMENTO RURAL	118,36		
	F02736	CARLOS ARAÚJO-PUBLICIDADE UNIPESSOAL, LDA	2.890,50		
	F00142	CTT-CORREIOS DE PORTUGAL,SA - USP/SCF/CRB/GESTÃO C		1.651,51	
	F01046	DESITÉCNICA-PAULO JORGE PIRES MOTA, LDA	738,00		
	F02065	DOMINGOS MELO ARAUJO -AUTO TERRABOURENSE	266,26		
	F00176	EDP DISTRIBUIÇÃO DE ENERGIA SA, GABINETE DE REGULA	6.861,03		
	F00109	EMPRESA HOTELEIRA DO GERÊS, LDA.	11.475,80	3.499,60	
	F03594	FARMÁCIA ALVIM BARROSO		545,36	
	F01030	FRANCISCO JOSÉ MACHADO	691,38		
	F02834	FREGUESIA DO MONTE		5.000,00	
	F00198	GRAFICA VILAVERDENSE - ARTES GRÁFICAS, LDA.		196,80	
	F01702	GRAFICAMARES, LDA.	2.075,48		
	F00097	GRAFINAL - ARTES GRÁFICAS, LDA	24,60		
	F02069	IDEIACINCO-MULTIMÉDIA	2.988,90		
	F00101	IRMÃOS MACHADO DE SOUSA, LDA	5.467,31		
	F03709	JOÃO DA SILVA MAIA- COMÉRCIO A RETALHO DE PRODUTOS	0,00	124,15	
	F00185	JOSÉ ALMEIDA ANTUNES, HERDEIROS	195,00		
	F00122	JOSÉ ALVES & FILHOS, LDA.	6.684,19	2.616,80	
	F00108	JULIO AMORIM CERQUEIRA	80,00		
	F01043	KONICA MINOLTA BUSINESS SOLUTIONS PORTUGAL LDA	1.751,69	1.152,29	
	F00488	LAGE & FILHOS RESTAURAÇÃO, LDA		75,00	
	F03196	MANUEL ANTÓNIO PEREIRA DE CAMP	638,50		
	F01002	MANUEL COSTINHA NEVOA	2.440,65	4.215,00	
	F02048	MANUEL JOAQUIM VEIGUINHA PIRES	492,00		
	F01000	MANUEL LOPES ANTUNES	1.349,72		
	F00487	MARIA FERNANDA BARBOSA CAPELA ALVES	173,90		
	F00143	MÁRIO GONÇALVES, LDA	748,33		
	F03408	MARTHAS	2.798,27		
	F00491	MODEL STAND - CONCEPÇÃO E MONTAGEM DE EXPOSIÇÕES	2.410,80		
	F03157	MULTIPLAYER MULTISERVIÇOS INFORMÁTICOS	69,26		
	F00115	PAULO DA CRUZ ALMEIDA ANTUNES	130,00		
	F01020	PETRÓLEOS DE PORTUGAL - PETROGAL, S.A.	9.016,28		
	F01806	QUIMILOUREIRO - PRODUTOS QUÍMICOS, LDA	180,81		
	F00120	RODOVIÁRIA D'ENTRE DOURO E MINHO, S.A.	9.837,80		
	F02869	SKILLMIND - CONSULTADORIA DE GESTÃO E FORMAÇÃO, LD	3.628,50		
	F02101	SUMA - MATOSINHOS SERVIÇOS URBANOS, S.A.	4.827,39	5,82	
	F01983	SUMA - SERVIÇOS URBANOS E MEIO AMBIENTE, SA	23.799,70	10.494,00	
	F03431	TASCA DOS ANJOS-Mª GLÓRIA GONÇ	723,00		
	F03685	TEAM MAIS, UNIPESSOAL, LDA		1.107,00	

Cód. Conta	Terceiro	Descrição	Dívida em 1 de janeiro	Dívida em 31 de dezembro	OBS
	F02009	TOLNIBER - GRAÇA & MENDES, LDA	467,40		
	F02052	TOP - CENTRO DE INSPECÇÕES AUTOMOVEIS, S.A.	98,38		
	F03373	XZ CONSULTORES SA	20.906,36		
<b>2611 - Fornecedores de imobilizado, c</b>			165.052,25		
	F02001	ADELINO GOMES SANTOS-SERRALHARIA SANTOS	379,82		
	F02745	AGRIPALMEIRA - COMÉRCIO DE MAQUINAS AGRÍCOLAS, LDA	1.427,65		
	F00275	AMANCIO E FILHOS - CAIXILHARIA DE ALUMINIO	23.500,01		
	F02955	APTRA CONSULTADORIA EM SISTEMAS DE INFORMAÇÃO, LDA	27.945,60		
	F00204	BRICANTEL-COMERCIO DE MAT. ELECTRICO DE BRAGANÇA	1.347,83		
	F00086	CALANOR - SOCIEDADE PICHELARIA E AQUECIMENTO CENTR	55.717,45		
	F02998	CARCLASSE (BRAGA), SA	1.038,13		
	F02779	CARLOS COSME-CONSTRUÇÕES UNIPessoal, LDA	1.537,50		
	F01694	CARPINTARIA DENTE DA SERRA, LDA.	729,95		
	F03401	ERMIDINERTES, LDA	2.361,60		
	F01780	GUIMAFUROS - EXPLORAÇÃO DE ÁGUA LDA	1.575,00		
	F02980	JOSÉ DIAS FERNANDES, LDA	14.359,02		
	F02902	LINK CREATIVE	1.082,40		
	F03400	LUSOCLIMA-SOLUÇÕES DE ENG, LDA	10.270,50		
	F01000	MANUEL LOPES ANTUNES	9.084,99		
	F00338	MARIA DAS DORES RODRIGUES DA CUNHA SILVA	3.722,52		
	F00143	MÁRIO GONÇALVES, LDA	5.526,89		
	F02849	PACOTES COLORIDOS-COMÉRCIO DE TINTAS, LDA	2.131,83		
	F00115	PAULO DA CRUZ ALMEIDA ANTUNES	484,62		
	F02652	PONTE LEVADIÇA - CONSTRUÇÃO UNIP,LDA	470,48		
	F00145	RESOPRE, S.A.	358,46		
<b>2614 - Fornecedores Imob Factoring</b>				164.776,44	
	F01896	CAIXA LEASING E FACTORING - INSTITUIÇÃO FINANCEIR		164.776,44	
<b>2689209 - Outros</b>				5.000,00	
	F02899	FREGUESIA DE CIBÕES		5.000,00	
<b>Total</b>			<b>382.453,85</b>	<b>212.065,90</b>	

<b>Relatório de Gestão</b>	<b>28</b>
<b>Designação da entidade</b>	Município de Terras de Bouro
<b>Gerência</b>	1 de janeiro a 31 de dezembro de 2012

# 2012

Município de  
Terras de Bouro



## [RELATÓRIO DE GESTÃO]

**Índice:**

1. Introdução -----	III
2. Execução e avaliação da Política Orçamental -----	VIII
3. Evolução da Situação Económica e Financeira -----	XI
4. Evolução da dívida municipal -----	XIV
5. Indicadores de Gestão -----	XVII
6. Contabilidade de custos -----	XXI
7. Factos relevantes verificados após o encerramento do exercício -----	XXII
8. Proposta de aplicação de resultados -----	XXIII

## **1. Introdução**

Em cumprimento do disposto no Decreto-Lei n.º 54-A/99, de 22 de fevereiro (POCAL), com as alterações introduzidas pela Lei n.º 162/99, de 14 de setembro, pelo Decreto-Lei n.º 315/2000, de 2 de dezembro, pelo Decreto-Lei n.º 84-A/2002, de 5 de abril e pela Lei n.º 60-A/2005, de 30 de dezembro, o Executivo Municipal apresenta o Relatório de Gestão, referente ao ano financeiro de 2012, que constitui um dos documentos de prestação de contas, conforme disposto no ponto n.º 13 do POCAL e n.º 28 das Instruções n.º 1/2001 – 2.ª Secção – Resolução n.º 4/2001, do Tribunal de Contas.

Pretende-se com este Relatório de Gestão a disponibilização de elementos relativos à atividade financeira e patrimonial do Município evidenciando os aspetos mais importantes, com particular ênfase na análise de execução orçamental, das receitas e das despesas, relevando aspetos do investimento realizado, do endividamento da autarquia, identificando os resultados operados no exercício, bem como a apresentação da proposta de aplicação do resultado líquido.

Procede-se à análise da situação económica e a uma síntese da situação financeira, relativa ao ano económico de 2012.

A análise desenvolvida é suportada nos elementos constantes dos diversos documentos de prestação de contas devidamente evidenciados nos quadros e gráficos que se apresentam, e permitem uma reflexão sobre o modo como se operou a execução do orçamento e a posição financeira do município, através da análise e estudo da evolução e estrutura dos diferentes agregados contabilísticos, permitindo uma avaliação global e sucinta do desempenho económico e da situação patrimonial reportada ao ano económico de 2012.

Da análise efetuada ao desempenho financeiro do Município no ano de 2012 pode constatar-se, em síntese:

### **1. Em termos de posição financeira:**

- Aumento do Ativo Líquido em 531.876,48 €;
- Diminuição do passivo de médio e longo prazo em 364.550,99 €;
- Diminuição do passivo de curto prazo em 39.075,57 €.

No Balanço encontra-se registada, na rubrica “Outros Credores” do Passivo, a verba de 230.118,50 € referente aos subsídios de Férias e de Natal não pagos aos trabalhadores da autarquia, por força do disposto no artigo n.º 21 da Lei n.º 64-B/2011, de 30 de dezembro, que aprovou o Orçamento do Estado para 2012: “Durante a vigência do Programa de Assistência Económica e Financeira (PAEF), como medida excecional de estabilidade orçamental é suspenso o pagamento de subsídios de férias e de Natal ou quaisquer prestações correspondentes aos 13.º e, ou, 14.º meses às pessoas a que se refere o n.º 9 do artigo 19.º da Lei n.º 55-A/2010, de 31 de Dezembro, alterada pelas Leis n.ºs 48/2011, de 26 de Agosto, e 60-A/2011, de 30 de Novembro, cuja remuneração base mensal seja superior a € 1100.”



## **2. Em termos de Resultados:**

O resultado líquido do exercício foi de 433.945,23 €, com resultados operacionais de – 48.076,48 € e resultados financeiros de 412.966,63 €. Resulta daqui resultados correntes de 364.890,15 €. Os resultados extraordinários registaram o valor de 69.055,08 €.

## **3. Em termos orçamentais**

- Receita cobrada no total de 9.604.482,72 € correspondendo a uma diminuição de cerca de 5 % relativamente ao ano anterior;
- Diminuição de 364.550,99 € nos Passivos Financeiros (Empréstimos de médio e longo prazo);
- Aumento das receitas correntes em cerca de 4 %;
- Diminuição das receitas de capital em cerca de 20 %.

## **4. Em termos de recursos humanos**

### **4.1. Organização Municipal**

A organização do Município de Terras de Bouro assenta em duas estruturas fundamentais: a estrutura política, que é constituída pelo corpo executivo e pelo corpo deliberativo e a administrativa, na qual se enquadram os serviços municipais e o mapa de pessoal.

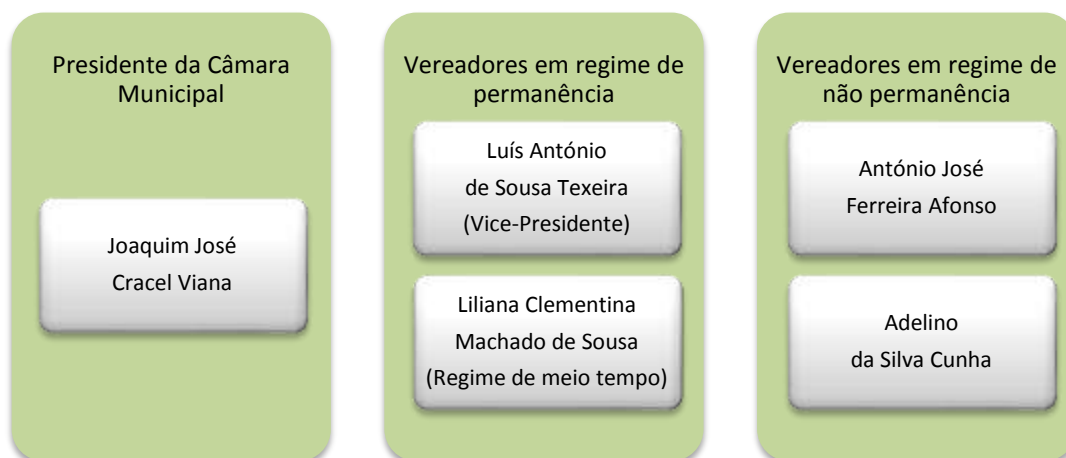
#### **4.1.1. Estrutura Política**

Nos termos do disposto na Lei n.º 169/99, de 18 de setembro, alterada e republicada pela Lei n.º 5-A/2002, de 11 de janeiro, os órgãos representativos do município são constituídos pela Assembleia Municipal e pela Câmara Municipal.

O corpo executivo é constituído pelo conjunto de elementos que, por via da delegação de competências (da Câmara Municipal no seu presidente e deste nos seus vereadores), se encontra investido de responsabilidades na área da gestão, tendo a seu cargo a supervisão direta das atividades desenvolvidas pela estrutura administrativa.

O atual executivo tomou posse em 2 de novembro de 2009, sendo constituído pelo presidente, Dr. Joaquim José Cracel Viana, e por quatro vereadores, um dos quais, Dr. Luís António de Sousa Teixeira, exerce o mandato em regime de tempo inteiro, sendo, também, o Vice-Presidente da Câmara Municipal, outro, Dra. Liliana Clementina Machado de Sousa, exerce o mandato em regime de meio tempo. Encontram-se ainda constituídos dois Gabinetes de Apoio Pessoal (Presidente e Vice-Presidente), nos termos dos n.ºs 1 e 2 do artigo 73.º da Lei n.º 169/99, de 18 de

setembro, alterada e republicada pela lei n.º 5-A/2002, de 11 de janeiro, providos com um secretário, cada um deles.



#### 4.1.2. Estrutura Administrativa

No que concerne à sua estrutura administrativa, o Município não dispõe de Serviços Municipalizados, nem de Empresas Municipais.

Também não dispõe de órgãos de natureza consultiva, competindo a sua fiscalização à Assembleia Municipal.

Dando cumprimento ao disposto na Lei n.º 49/2012, de 29 de agosto, que procede à adaptação à administração local da Lei n.º 2/2004, de 15 de janeiro, alterada pelas Leis n.ºs 51/2005, de 30 de agosto, 64-A/2008, de 31 de dezembro, 3-B/2010, de 28 de abril, e 64/2011, de 22 de dezembro, que aprova o estatuto do pessoal dirigente dos serviços e organismos da administração central, regional e local do Estado conjugada com o Decreto-Lei n.º 305/2009, de 23 de outubro, foi publicado no Diário da República (2.ª Série), n.º 7, de 10 de janeiro, sob o Despacho n.º 682/2013 a Estrutura Orgânica Flexível da Câmara Municipal de Terras de Bouro que prevê a existência de quatro unidades orgânicas flexíveis e doze subunidades orgânicas flexíveis.

#### 4.2. Regime Jurídico de Emprego Público

A 31 de Dezembro de 2012, o total de trabalhadores ao serviço do Município de Terras de Bouro era de 218, sendo a relação jurídica de emprego público distribuída de acordo com a tabela seguinte:

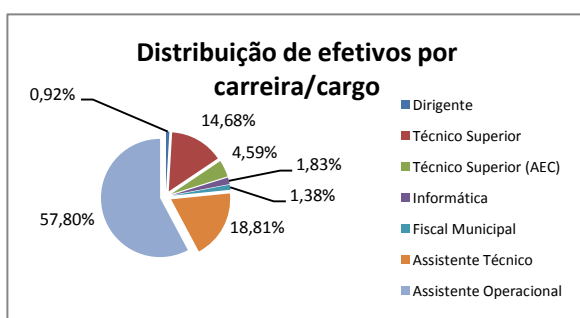
Mapa de Pessoal	2012
Contrato de trabalho por tempo indeterminado	208
Contrato de trabalho a termo resolutivo a tempo parcial	10

Trabalhadores em Regime de contrato de trabalho por tempo indeterminado	213
(a) Pessoal provido em lugares de comissão de serviço (Dirigentes)	(2)
(b) Pessoal provido em lugares de comissão de serviço (Secretariado)	(1)
Trabalhador em licença sem remuneração	(2)
<b>Total</b>	<b>208</b>
Trabalhadores em Regime de contrato de trabalho a termo	+ 10
<b>Total de trabalhadores</b>	<b>218</b>

Quanto às admissões de pessoal durante o ano de 2012, registou-se a admissão de 5 trabalhadores em regime de contrato de trabalho em funções públicas por tempo indeterminado: 3 para a carreira e categoria de Assistente Técnico; 2 para carreira e categoria de Técnico Superior; e de 10 trabalhadores a termo resolutivo a tempo parcial (destinado a docentes das Atividades de Enriquecimento Curricular).

Quanto a saídas registaram-se:

- 3 por aposentação;
- 12 por caducidade de contrato a termo resolutivo (docentes AEC).



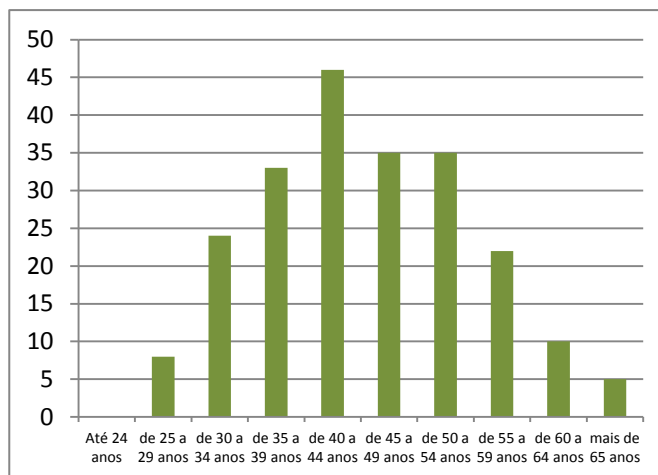
No que respeita à **distribuição de efetivos por carreira** é notório que o grupo que concentra maior número de efetivos é o grupo de Assistentes Operacionais, o qual representa 57,8% dos trabalhadores. Segue-se o grupo de Assistentes Técnicos com 18,81% e o grupo do pessoal Técnico Superior com

cerca de 14,68 %.

Em resumo e comparativamente à situação em 31/12/2011, o mapa de pessoal da CMTB apresentava os seguintes contingentes:

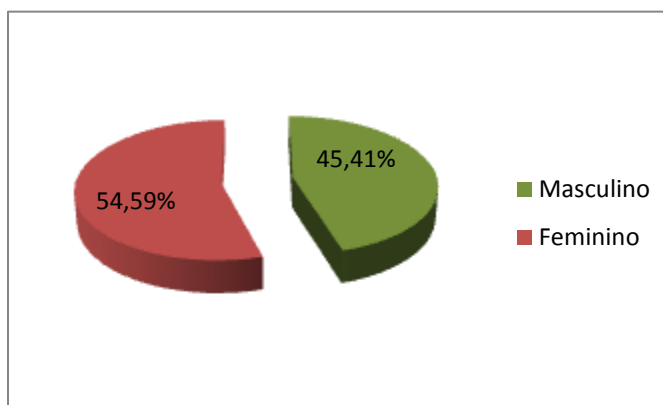
Carreira	Câmara Municipal		Setor Educação	
	2011	2012	2011	2012
Dirigente	5	2		
Técnico Superior	24	34	2	2
Técnico Superior (AEC's)			12	10
Assistente Técnico	36	33	9	8
Assistente Operacional	80	78	50	49
Informática	4	4		
Fiscal Municipal	3	3		
Total de postos de trabalho ocupados no mapa de pessoal	152	154	73	69
Em comissão de serviço	6	3		
Em licença sem remuneração	1	2		
<b>Total de efetivos</b>	<b>145</b>	<b>149</b>	<b>73</b>	<b>69</b>

No que diz respeito à **distribuição de trabalhadores por escalão etário**, conclui-se que cerca de 85,32% se enquadra no escalão igual ou superior a 35 anos. Este facto, aliado ao facto de não existir qualquer trabalhador com idade inferior a 25 anos, demonstra um claro envelhecimento do universo dos trabalhadores da autarquia. A percentagem mais elevada é composta pelo escalão etário de 40 a 44 anos, representando cerca de 21,1%. Seguem-se os escalões etários de 45 a 49 anos e de 50 a 54 anos, com cerca de 16,06% do total dos trabalhadores, cada escalão etário.



Os escalões dos trabalhadores mais jovens, com idade inferior a 30 anos, apenas representam cerca de 3,67% do total dos trabalhadores.

No que diz respeito à **distribuição dos trabalhadores por sexo**, verifica-se uma vantagem do sexo feminino que representa cerca de 54,59% do total dos trabalhadores da autarquia.



O Orçamento de Estado para 2012, aprovado pela Lei n.º 64-B/2011, de 30 de dezembro, previa no seu artigo 48.º que até ao final do 3.º trimestre as autarquias locais reduziriam 1%, 2% ou 3% do número de trabalhadores consoante a autarquia local tivesse, nos anos 2009, 2010 e 2011 reduzido, mantido ou aumentado o número de trabalhadores.

Em consequência daquele comportamento o Município de Terras de Bouro teria que proceder, até 30 de setembro do ano de 2012, a uma redução mínima de 2% dos seus trabalhadores, pois, no horizonte referido, verificou-se uma redução de cerca 8 % dos trabalhadores. Para efeitos de cálculos e respetivas reduções estava excluído o pessoal necessário para assegurar o exercício de actividades objecto de transferência ou contratualização de competências da administração central para a administração local no domínio da educação.

Assim em 30 de setembro o mapa de pessoal da CMTB apresentava os seguintes contingentes:

Carreira	Câmara Municipal	
	2011	30/09/2012
Dirigente	5	5
Técnico Superior	24	24
Assistente Técnico	36	36
Assistente Operacional	80	79
Informática	4	4
Fiscal Municipal	3	3
Total de postos de trabalho ocupados no mapa de pessoal	152	151
Em comissão de serviço	6	6
Em licença sem remuneração	1	2
Total de efetivos	145	143

Verificou-se assim uma redução de 1,38% do total dos trabalhadores ao serviço da CMTB. O não cumprimento desta meta está associado à inexistência de trabalhadores em regime de contrato de trabalho por tempo determinado ou determinável, não existindo outros meios, além da aposentação dos trabalhadores que vão atingindo a idade da reforma, que permitisse atingir aquele objetivo.

## 2. Execução e evolução da política orçamental

O Orçamento e as Grandes Opções do Plano do Município para 2012 obtiveram aprovação pela Câmara Municipal em 10 de novembro de 2011 e pela Assembleia Municipal em 28 de novembro, tendo-se iniciado a aplicação dos instrumentos previsionais a partir do início do ano 2012.

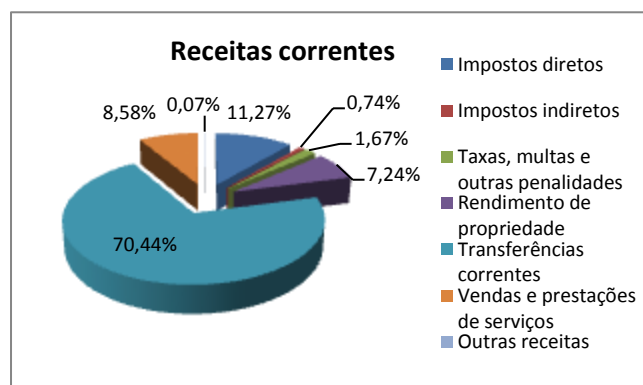
### 2.1 Receitas

O orçamento inicial previa, em 1 de Janeiro de 2012, uma receita total de 11.920.762,00 €, dos quais 6.028.193,00€ correspondiam a receitas de natureza corrente, 5.892.564,00€ a receitas de capital e 5,00 € a outras receitas.

RECEITA	Dotações Iniciais	Dotações corrigidas	Receitas Cobradas	% Execução
Receita Corrente	6.028.193,00	6.028.193,00	6.283.991,78	104,24%
Receita de Capital	5.892.564,00	5.892.564,00	3.309.625,73	56,17%
Outras receitas	5,00	5,00	10.865,21	217304,20%
<b>TOTAL</b>	<b>11.920.762,00</b>	<b>11.920.762,00</b>	<b>9.604.482,72</b>	<b>80,57%</b>

O Orçamento Municipal da Receita, para o ano de 2012, não foi objeto de qualquer revisão ou alteração mantendo-se, portanto, os valores previstos em sede de orçamento inicial.

As receitas correntes apresentaram uma taxa de execução (cobrança) de 104,24%, cifrando-se, em termos brutos, em 6.283.991,78 €.



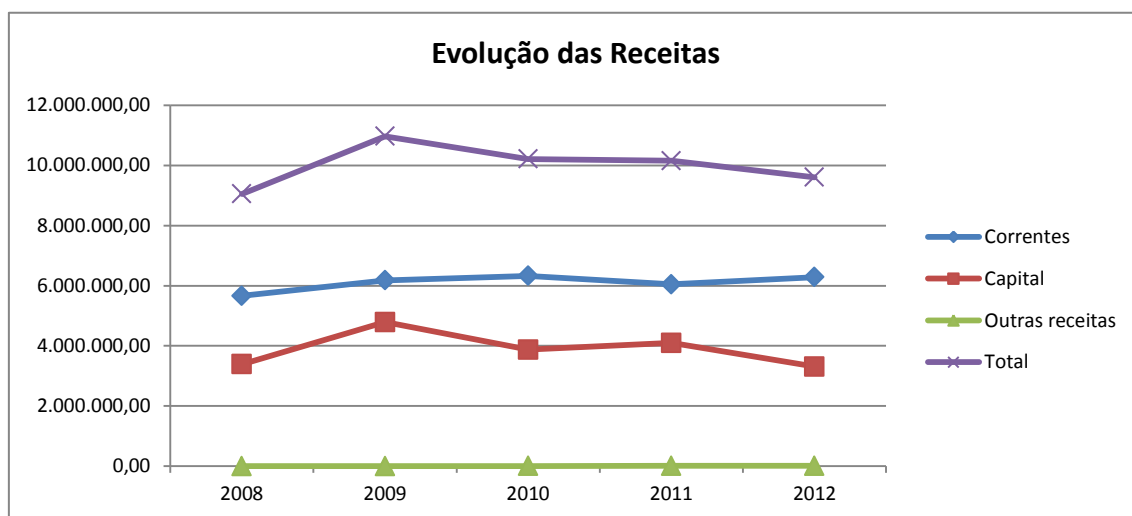
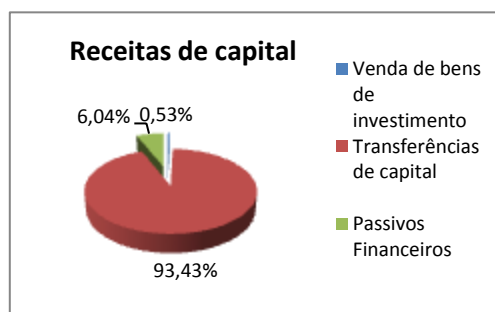
De **receitas de capital** cobraram-se 3.309.625,73 €, o que representa uma taxa de execução de 56,17%.

Ao nível das outras receitas foram cobrados 10.865,21 €.

No decurso do ano de 2012 foram arrecadadas receitas no valor total de 9.604.482,72 €, correspondentes a 80,57% dos recursos orçamentados.

Este valor representa um decréscimo do volume da receita arrecadada na ordem dos 548.784,00 €, em comparação com o ano de 2011. Este decréscimo deve-se à acentuada redução das receitas de capital.

Relativamente à evolução das receitas verifica-se que as receitas correntes aumentaram cerca de 4% (mais 238.127,45 €) e as receitas de capital diminuíram cerca de 19% (menos 788.103,02 €) originando o decréscimo no total das receitas referido no parágrafo anterior e que em termos relativos representa um decréscimo de cerca de 5,4%.

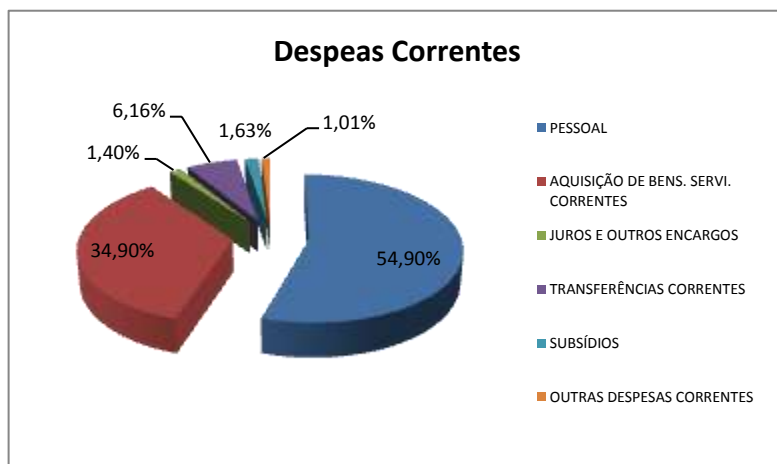


## 2.2 - Despesas

Em 2011 a despesa total ascendeu a 9.600.645,17 €, da qual, 6.150.572,66 € respeitam a despesas de natureza corrente e 3.450.072,51 € a despesas de capital, tendo sido atingido um grau de execução de 91,02% e 66,82%, respetivamente.

DESPESA	Dotações Iniciais	Dotações Corrigidas	Despesa Paga	% Execução
Corrente	5.973.700,00	6.757.611,00	6.150.572,66	91,02%
Capital	5.947.062,00	5.163.151,00	3.450.072,51	66,82%
<b>TOTAL</b>	<b>11.920.762,00</b>	<b>11.920.762,00</b>	<b>9.600.645,17</b>	<b>80,54%</b>

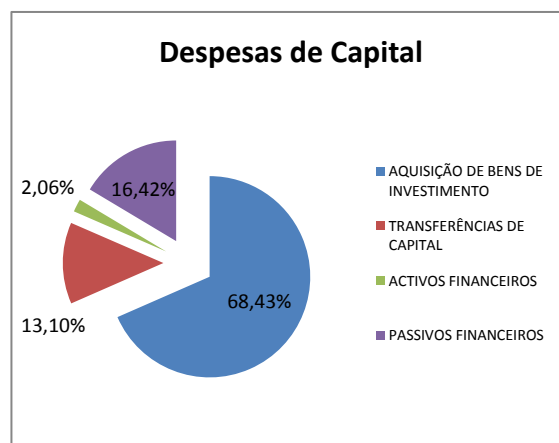
A despesa corrente foi orçamentada inicialmente em 5.973.700,00 €, com as alterações ocorridas durante o ano passou a apresentar o valor de 6.757.611,00 €.



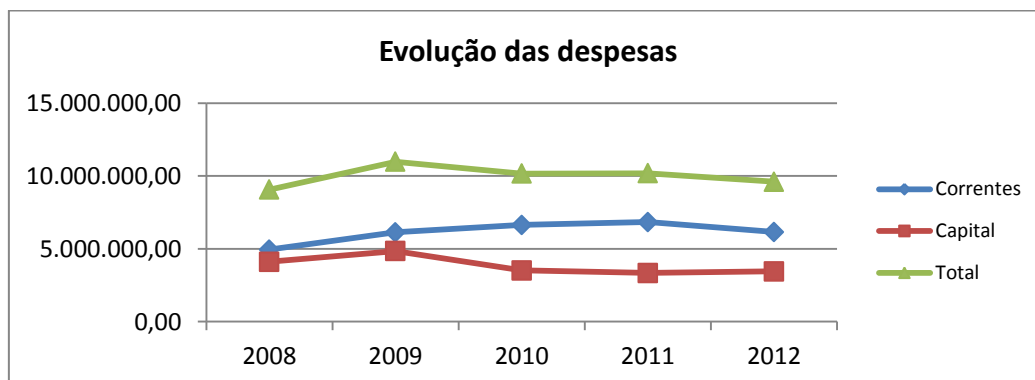
As rubricas que mais influenciam o valor das despesas correntes são as despesas com pessoal (54,9%) e a aquisição de bens e serviços correntes (34,9%).

As **despesas de capital**, inicialmente, orçadas em 5.947.062,00 €, posteriormente revistas para o montante de 5.163.151,00 €, foram executadas na importância de 3.450.072,51 €, o que representa um desempenho de 66,82%.

Destas despesas 2.360.879,01 € (68,43%) foram aplicados em Aquisição de Bens de Investimento, 566.410,32 € (16,42%) em Passivos Financeiros (amortização de empréstimos), 451.823,18 € (13,1%) em transferências de capital e 70.960,00 € (2,06%) em Ativos Financeiros (participação no capital das Águas do Noroeste, S.A.).



Relativamente à evolução das despesas verifica-se, comparativamente com o ano de 2011, um decréscimo (588.744,04 €) do total das despesas.



Para este facto contribuíram exclusivamente as despesas correntes, pois verifica-se nestas um decréscimo de 687.769,56 €, ao passo que as despesas de capital



aumentaram 105.025,52 €. O decréscimo das despesas correntes não é explicado exclusivamente pelo não pagamento dos subsídios de férias e de natal aos trabalhadores da autarquia, pois estes só representam, conforme referido no introito, 230.118,50 €.

### 3. Evolução da Situação Económica e Financeira

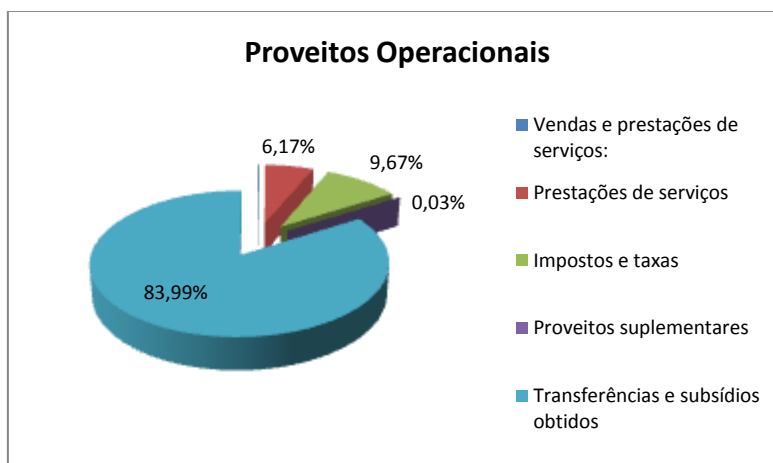
Ao longo deste capítulo será analisada a situação económico-financeira do Município de Terras de Bouro, quer através da sua situação patrimonial no ano de 2012, quer através da análise dos fatores que condicionaram o Resultado Líquido.

#### 3.1.1. – Proveitos

##### 3.1.1.1. – Proveitos Operacionais

Os **Proveitos Operacionais**, que dizem respeito à atividade do Município, traduziram-se no ano de 2012 em 7.792.157,99.

Estes proveitos encontram-se repartidos da seguinte forma:

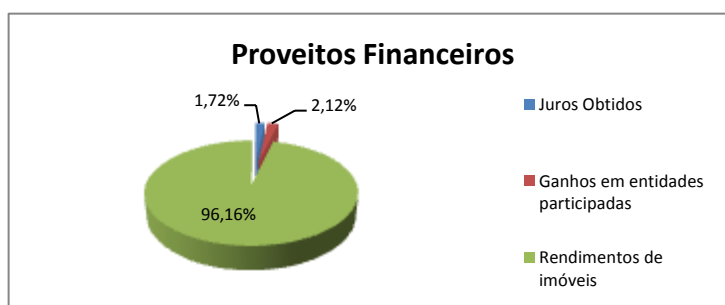


Depreende-se da análise do gráfico supra que o valor que contribuiu maioritariamente para o montante de proveitos operacionais foi o das transferências e subsídios obtidos, representando 83,99% deste tipo de proveitos, o que demonstra a dependência da autarquia das transferências de entidades terceiras, nomeadamente, o Orçamento do Estado.

##### 3.1.1.2. – Proveitos Financeiros

O valor total de **Proveitos e Ganhos Financeiros** cifrou-se em 488.561,37 €, assim repartidos:

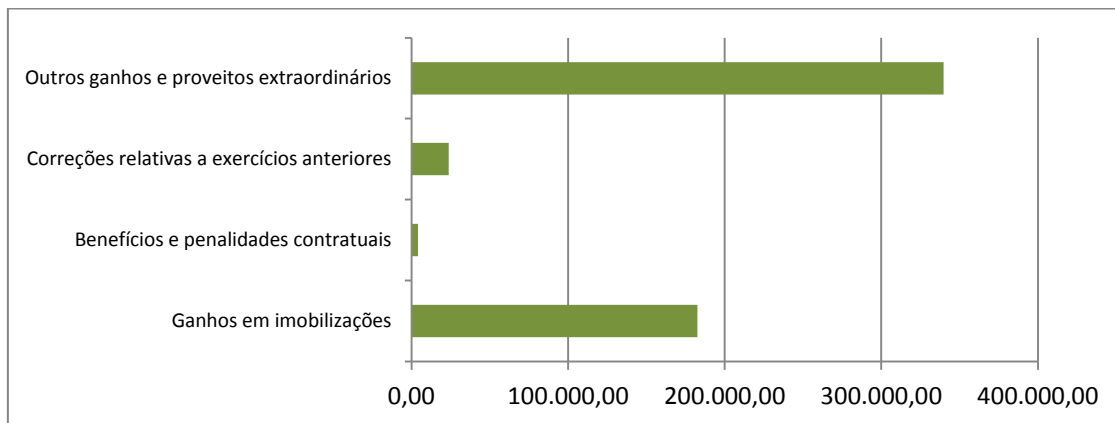
- Rendimentos de Imóveis (469.800,02);
- Ganhos em entidades participadas (10.380,36);



- Juros obtidos (8.380,99).

### 3.1.1.3. – Proveitos Extraordinários

Por seu turno, o montante de Proveitos e Ganhos Extraordinários, ascendeu a 550.285,14 €, assim distribuídos:

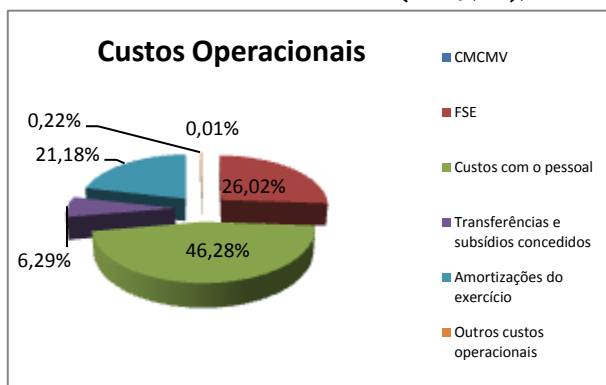


### 3.1.2. – Custos

#### 3.1.2.1. – Custos Operacionais

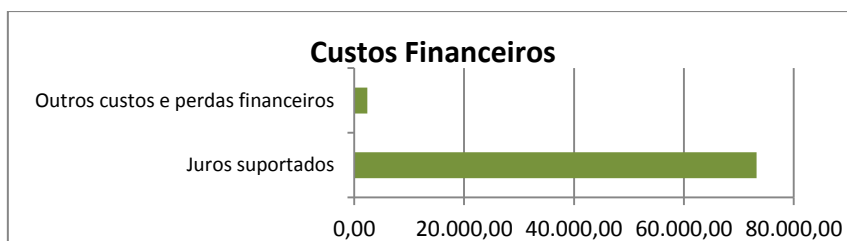
Os **Custos e Perdas Operacionais** totalizaram 7.840.234,47 €, assim repartidos:

- Fornecimentos e serviços externos (2.039.905,40);
- Custo das mercadorias vendidas e das matérias consumidas (1.145,41);
- Custos com o pessoal (3.628.262,72);
- Amortizações do exercício (1.660.745,21);
- Outros custos operacionais (17.090,73);
- Transferências e subsídios correntes (493.085,00).



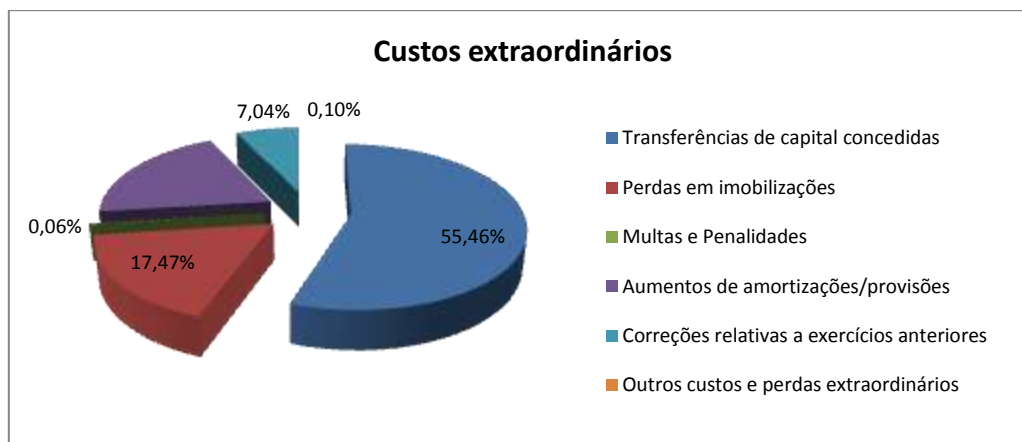
#### 3.1.2.2. – Custos Financeiros

Os **Custos e Perdas Financeiros** atingiram o valor de 75.594,74 €, assim distribuídos:



### 3.1.2.3. – Custos Extraordinários

Os Custos e Perdas Extraordinários apresentaram em 2012 o valor de 481.230,06 €, sendo essencialmente representados pelas transferências de capital concedidas.



## 3.2. – Componente Financeira

### 3.2.1. – Ativo

O Ativo Líquido do Município ascendeu, no final de 2012, a 67.403.481,77 €. Verifica-se, portanto, um aumento do valor do ativo líquido relativamente ao ano anterior no valor de 531.876,48 €.

### 3.2.2. – Fundos Próprios

O total de Fundos Próprios é constituído por 52.747.984,88 €, dos quais 47.260.551,23 € são relativos a Património, 423.079,42 € referentes a Reservas e 4.630.409,00 € a Resultados Transitados. Os restantes 433.945,23 € representam o Resultado Líquido do Exercício de 2012.

### 3.2.3. – Passivo

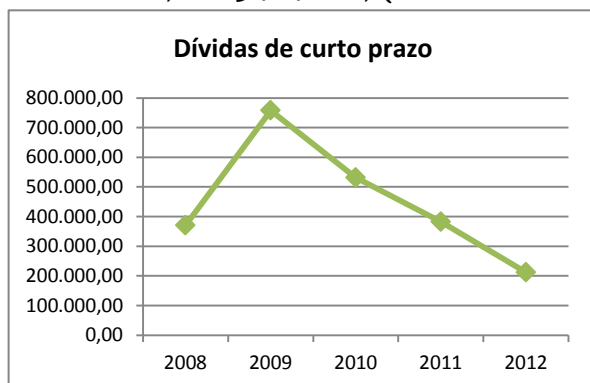
O total do Passivo atingiu os 14.814.269,74 €.

Da análise efetuada à componente do passivo resultam as seguintes conclusões:

- Diminuição das dívidas de médio e longo prazo (empréstimos) em cerca de 7,98%;
- Diminuição das dívidas a terceiros de curto prazo em cerca de 4,45%;
  - Se não tivesse efetuado o registo dos subsídios de férias e de natal, não pagos, a favor dos trabalhadores este decréscimo seria de 30,63%.
- Diminuição das garantias e cauções em cerca de 21,06%, e;
- Aumento dos acréscimos e deferimentos em cerca de 7,51%.

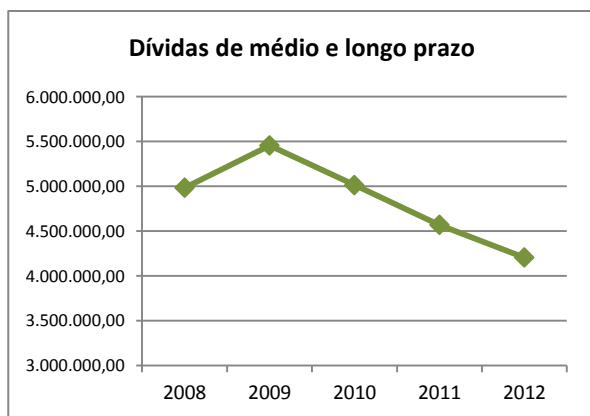
#### 4. Evolução da Dívida Municipal

Verificou-se, em 31/12/2012, (não considerando os subsídios de férias e de natal não



pagos aos trabalhadores da autarquia) e pelo terceiro ano consecutivo um decréscimo acentuado das **dívidas de curto prazo**. O passivo exigível a curto prazo cifrava-se naquela data em 212.065,90 €, o que representa um decréscimo de cerca de 44,5%.

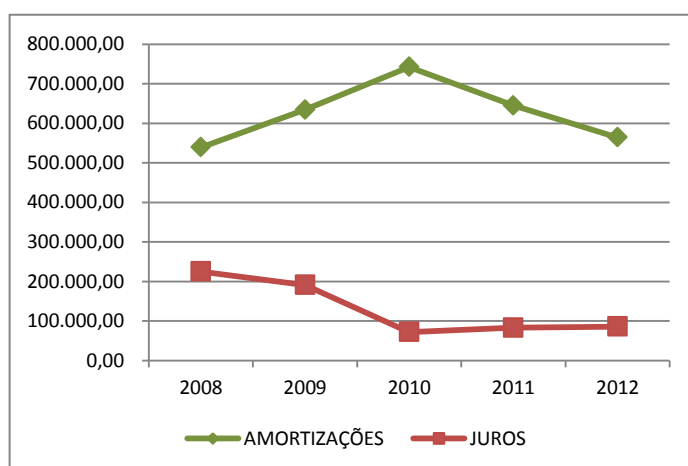
A situação verificada nas **dívidas de médio e longo prazo** regista também um decréscimo (cerca de 8%) relativamente ao ano de 2011, apresentando o seu montante um valor de 4.203.774,75 €. (4.568.325,74 €, em 2011).



A exemplo do que se verificou em 2010 e 2011, também não se verificou no ano de 2012 o recurso a empréstimos de médio e longo prazo, tendo-se amortizado a quantia de 364.550,99 €.

Registou-se, no valor das amortizações, um decréscimo de cerca de 12,5%, comparativamente com o valor das amortizações de 2011. Procedeu-se à amortização de empréstimos no montante de 564.550,99 €.

Registou-se, por outro lado, um aumento de cerca de 3,4% nos juros suportados com os empréstimos.



**Capacidade de endividamento**

Com a publicação da nova Lei da Finanças Locais – Lei n.º 2/2007, de 15 de janeiro, o limite geral de empréstimos de cada município passou a ser calculado conforme disposto no seu artigo 39.º, n.º 1 e 2, e que a tabela seguinte aplica ao Município de Terras de Bouro:

	<b>Designação</b>	<b>Valor</b>	<b>Observações</b>
(1)	IMI 2011	275.802,62	
(2)	IMT 2011	155.093,70	
(3)	IMP. ABOLIDOS 2011	225,88	Receitas arrecadadas em 2011 por conta de impostos municipais
(4)	IUC 2011	97.816,85	
(5)	Derrama 2011	166.913,89	
(6)	SEL 2011	-	
(7)	Total das receitas a considerar para efeitos de cálculo dos limites de endividamento.	5.981.091,94	(7) = Somatório de (1) a (6) + Fundos Municipais OE/2012
(8)	Limite ao endividamento de curto prazo	598.109,19	(8) = 10% x (7)
(9)	Limite ao endividamento de médio e longo prazos	5.981.091,94	(9) = 100% x (7)
<b>(10)</b>	<b>Limite ao endividamento líquido</b>	<b>7.476.364,93</b>	<b>(10) = 125% x (7)</b>

Nos termos do n.º 6 do mesmo artigo e lei, excecionam-se dos limites de empréstimos de médio e longo prazos, os empréstimos e as amortizações destinados, exclusivamente ao financiamento de projetos com comparticipação de fundos comunitários, desde que o montante de crédito não exceda 75% do montante da participação pública nacional necessária para a execução dos projetos cofinanciados pelo Fundo Europeu de Desenvolvimento Regional (FEDER) ou pelo Fundo de Coesão, os quais devem ser autorizados por despacho do Ministro das Finanças, devendo ser tido em consideração o nível existente de endividamento global das autarquias locais.

Da aplicação desta norma ao Município de Terras de Bouro, resulta o seguinte quadro e consequente capacidade de contratação de novos empréstimos de médio e longo prazo:

<b>Cálculo da capacidade de endividamento de médio e longo prazo</b>	
Limite ao endividamento de médio e longo prazo	<b>5.981.091,94</b>
Valor de empréstimos não considerado (N.º 5, art. 39.º, LFL)	<b>239.598,51</b>
Valor de empréstimos não considerado (N.º 6, art. 39.º, LFL)	<b>785.660,27</b>
Capacidade de endividamento utilizada	<b>3.178.515,97</b>
<b>Capacidade de endividamento disponível</b>	<b>2.802.575,97</b>

**Endividamento Líquido:**

Em 31 de Dezembro de 2012 o Município de Terras de Bouro apresentava um endividamento líquido de 3.386.078,29 € conforme documenta a tabela que se segue e que representa um decréscimo de cerca de 10% relativamente ao ano de 2011.

Contas		Ativos	Passivos
<b>1</b>	<b>Disponibilidades</b>	<b>423.336,19</b>	
11	Caixa	2.836,14	
12	Depósitos em instituições financeiras	420.500,05	
<b>2</b>	<b>Terceiros</b>	<b>189.632,01</b>	<b>14.498.285,66</b>
<b>21</b>	<b>Clientes/Contribuintes/Utentes</b>	<b>163.917,67</b>	<b>7.991,57</b>
211	Clientes C/C	160.617,07	
212	Contribuintes C/C		
213	Utentes C/C		
217	Clientes e Utentes c/ Cauções		7.991,57
218	Clientes, contribuintes e utentes de cobrança duvidosa	3.300,60	
<b>22</b>	<b>Fornecedores</b>		<b>44.422,22</b>
221	Fornecedores C/C		42.289,46
228	Fornecedores - Faturas em receção e conferência		2.132,76
<b>23</b>	<b>Empréstimos obtidos</b>		<b>4.203.774,75</b>
231	Em moeda nacional		4.203.774,75
2312	De médio e longo prazo		4.203.774,75
23121	Empréstimos bancários		3.964.176,24
23123	Outros empréstimos obtidos		239.598,51
<b>24</b>	<b>Estado e outros entes públicos</b>	<b>3.438,38</b>	
<b>26</b>	<b>Outros devedores e credores</b>		<b>788.897,30</b>
261	Fornecedores de Imobilizado		783.897,30
2611	Fornecedores de Imobilizado C/C		
2612	Fornecedores de Imobilizado c/ garantias		383.854,76
2614	Fornecedores Imobilizado c/ Factoring		164.776,44
2618	Fornecedores - faturas em receção e conferência		147,60
262	Pessoal		230.118,50
268	Devedores e credores diversos		5.000,00
<b>27</b>	<b>Acréscimos e deferimentos</b>	<b>22.275,96</b>	<b>9.453.199,82</b>
272	Custos diferidos	22.275,96	
273	Acréscimo de custos		212.039,05
274	Proveitos diferidos		9.241.160,77
2745	Subsídios para investimentos		9.241.160,77
<b>4</b>	<b>Imobilizado</b>	<b>1.177.036,33</b>	
41	Investimentos financeiros	1.177.036,33	
411	Partes de capital	232.819,62	
414	Investimentos em Imóveis	944.216,71	
<b>TOTAL</b>		<b>1.790.004,53</b>	<b>14.498.285,66</b>
<b>TOTAL sem 2745 e 414</b>		<b>845.787,82</b>	<b>5.257.124,89</b>
<b>Passivos – Ativos - 2745 e 414</b>			<b>4.411.337,07</b>
<b>Exceções ao endividamento</b>			<b>1.025.258,78</b>
<b>Endividamento líquido</b>			<b>3.386.078,29</b>

**5 – Indicadores de Gestão**

	<b>Indicadores</b>	<b>2008</b> %	<b>2009</b> %	<b>2010</b> %	<b>2011</b> %	<b>2012</b> %
1	Receitas Correntes	114	101	95	88	102
	Despesas Correntes					
	<small>Limite &gt; =100%</small>					

**1 - Peso da Receita Corrente na Despesa Corrente**

Depreende-se da leitura deste indicador que foi cumprido o princípio do equilíbrio preconizado no POCAL, pelo facto das receitas correntes superarem (em 2%) o total das despesas correntes.

	<b>Indicadores</b>	<b>2008</b>	<b>2009</b>	<b>2010</b>	<b>2011</b>	<b>2012</b>
2	Despesas com Pessoal	351	491	531	522	466
	População de Terras de Bouro					
3	Despesas c/ pessoal Mensal	1421	1449	1416	1448	1291
	Trabalhadores do Município					
4	Trabalhadores do Município	2	3	3	3	3
	População de Terras de Bouro					

**2 - Despesa com Pessoal/munícipe**

O decréscimo verificado neste indicador deve-se à redução das despesas com o pessoal durante o ano de 2012. (A população residente é de 7253 habitantes conforme dados extraídos da página eletrónica do Instituto Nacional de Estatística em 25 de março de 2013, com a última atualização a 20 de novembro de 2012).

**3 - Encargo Médio Mensal com Pessoal/trabalhador municipal**

O custo médio de cada trabalhador ascendeu a 1.291 €, registando um acentuado decréscimo face ao ano de 2011, pelas razões referidas no indicador anterior.

**4 - Número de Munícipes/trabalhador municipal**

Este indicador traduz que o número médio de trabalhadores do Município por cada 100 residentes no concelho é de 3, mantendo-se a relação existente no ano anterior.

	<b>Indicadores</b>	<b>2008</b>	<b>2009</b>	<b>2010</b>	<b>2011</b>	<b>2012</b>
5	Impostos diretos	78	76	76	95	98
	População de Terras de Bouro					
6	Aq. de Bens e Serviços	211	230	289	293	296
	População de Terras de Bouro					
7	Investimento	469	562	377	331	326
	População de Terras de Bouro					
8	Despesas de Funcionamento	719	901	1003	1073	998
	População de Terras de Bouro					



	Indicadores	2008	2009	2010	2011	2012
9	Empréstimos	147,01%	113,94%	129,35%	111,48%	127,02
	Receitas de Capital					
10	Juros pagos	4,52%	3,51%	1,44%	1,82%	2,04%
	Capital em dívida					

#### 5 - Impostos Cobrados/munícipe

O aumento verificado neste indicador, relativamente ao ano de 2011, prende-se com a maior arrecadação de impostos diretos no ano de 2012.

#### 6 - Bens e Serviços Providos/munícipe

O encargo médio suportado por cada munícipe com a aquisição de bens e serviços municipais aumentou, situando-se, em 2012, nos 296,00 €. Este aumento é provocado pelo aumento do volume de aquisições de bens e serviços.

#### 7 - Investimento Realizado/munícipe

Verifica-se um decréscimo na componente de aquisição de bens de investimento em 2012, comparativamente com o ano de 2011, fruto do decréscimo das despesas desta natureza. Este indicador revela que por cada residente foi despendido em despesas de investimento 326,00 €.

#### 8 - Despesas de Funcionamento/ munícipe.

Registou-se um decréscimo no valor de despesas de funcionamento suportadas por munícipe, justificado pela diminuição das despesas de funcionamento, essencialmente, nas despesas com o pessoal.

#### 9 - Peso dos Passivos Financeiros na Receita de Capital

Este indicador sofreu um aumento relativamente ao ano 2011, ficando a dever-se, fundamentalmente, ao decréscimo registado nas rubricas de receitas de capital.

#### 10 - Custo Médio dos Empréstimos Contraídos

Este indicador demonstra que o custo médio dos empréstimos aumentou, cifrando-se em 2,04%.

	Indicadores	2008 %	2009 %	2010 %	2011 %	2012 %
11	Receita total cobrada	73,99	71,67	66,88	73,92	80,57
	Receita final Orçada					
12	Despesa executada	74,10	71,76	66,57	74,14	80,54
	Despesa final Orçada					
13	Investimento	59,80	54,89	41,75	51,82	61,05
	Investimento Final Previsto					

**11 - Taxa de Execução da Receita**

O valor da receita cobrada ficou aquém do valor previsto, com uma taxa de execução na ordem dos 80,57%. Este indicador apresenta o melhor resultado dos últimos cinco anos.

**12 - Taxa de Execução da Despesa**

A taxa de execução da despesa apresentou um aumento de cerca de 6,5% em relação ao ano de 2011, apresentando, assim, uma taxa de execução de 80,54%. Também neste domínio é apresentado o melhor resultado dos últimos 5 anos.

**13 - Taxa de Execução das Despesas de Investimento**

A execução das despesas de investimento situou-se em 2012 nos 61,05%, o que representa um aumento face ao ano de 2011, de cerca de 10%.

	<b>Indicadores</b>	<b>2008</b>	<b>2009</b>	<b>2010</b>	<b>2011</b>	<b>2012</b>
14	Investimento					
	Despesas Com Pessoal	1,34	1,14	0,71	0,63	0,70
15	Investimento					
	Emp. Utilizados	50,55	3,81	9,26	11,99	11,80
16	Investimento					
	Despesas de Funcionamento	0,65	0,62	0,38	0,31	0,33
17	Investimento					
	Trabalhadores do Município	22.789,23	19.886,05	12.073,72	11.007,91	10.829,72
18	Receita total Cobrada					
	Trabalhadores do Município	57.651,23	51.732,53	44.396,10	46.574,62	44.057,26
19	Despesas de Funcionamento					
	Trabalhadores do Município	34.949,48	31.916,62	32.111,31	35.705,61	33.209,94
20	Estudos e Outros Serviços*					
	Trabalhadores do Municípios	4.722,67	3.721,45	4.476,39	4.707,97	4.842,27

\* esta designação corresponde ao somatório das classificações 02.02.14 a 02.02.25

**14 - Investimento Realizado/unidade paga ao pessoal**

Este indicador reflete um aumento face ao ano 2011, que se prende, com o decréscimo das despesas com o pessoal. As despesas de investimento representam 70% das despesas de pessoal. No ano anterior representam 63%.

**15 - Investimento Realizado/unidade utilizada de empréstimo**

Relativamente ao ano de 2011, a relação entre a utilização de empréstimos e o investimento realizado pelo município diminuiu, fruto do decréscimo do valor de investimento. O valor de utilização de empréstimos manteve-se.

**16 - Investimento Realizado/unidade gasta em funcionamento**

Verifica-se um aumento neste indicador resultante do acentuado decréscimo registado nas despesas de funcionamento, não obstante as despesas de investimento também terem decrescido.

**17 - Despesa de Investimento Realizada/trabalhador**

Fruto do decréscimo do total das despesas de investimento, também se verifica um decréscimo neste indicador. Por cada trabalhador foi despendido, em 2012, 10.829,72 € em despesas de investimento.

**18 - Receita Total Arrecadada/trabalhador**

O decréscimo deste indicador está associado ao decréscimo do total da receita cobrada. Por cada trabalhador foram arrecadados 44.057,26 €, em 2012.

**19 - Despesa de Funcionamento/trabalhador**

A diminuição verificada no custo de funcionamento por funcionário está associada ao decréscimo dos custos de funcionamento.

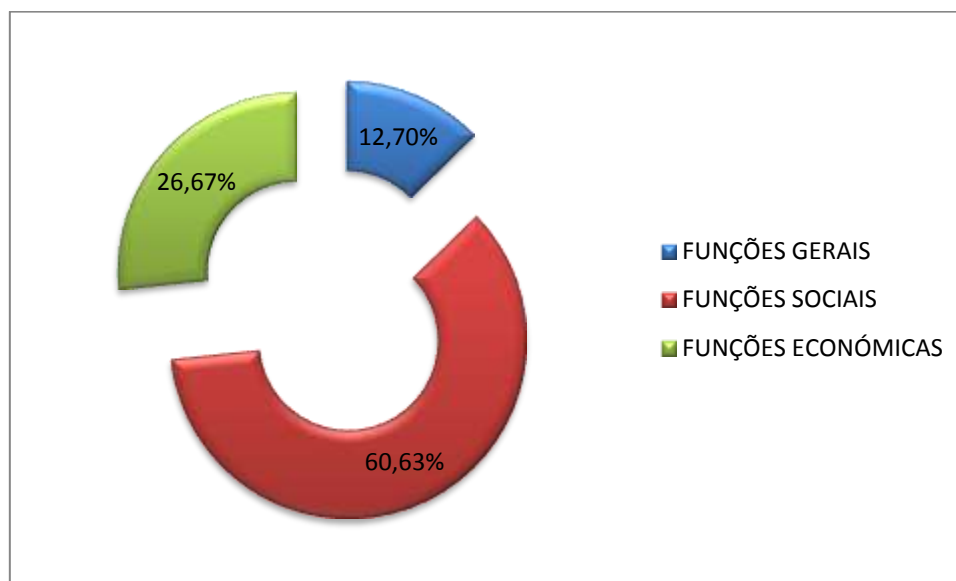
**20 - Estudos e Outros Serviços/trabalhador**

As despesas com Estudos e Outros Serviços por trabalhador aumentaram relativamente a 2011, fixando-se em 4.842,27 €.

## 6 – Contabilidade de custos

Conforme preconizado pelo POCAL, o Município de Terras de Bouro implementou a Contabilidade de Custos, com o objetivo de determinar o custo de cada função desempenhada por esta autarquia local.

Da análise efetuada aos custos registados durante o ano de 2012 verifica-se um claro domínio dos custos com as funções sociais da autarquia, absorvendo estas cerca de 60% dos custos totais, conforme representado no gráfico seguinte:



Na componente das funções sociais da autarquia enquadram-se as atividades como a Educação, a Saúde, a Segurança e Ação Social, a Habitação e Serviços Coletivos, os Serviços Culturais, Recreativos e Religiosos, etc.

Em segundo plano aparecem as funções económicas com cerca de 26,67% dos custos totais e, por último, as funções gerais com cerca de 12,7%.

**7 – Factos relevantes ocorridos após o encerramento do exercício**

Não foram detetados, após o encerramento do exercício, factos que mereçam qualquer destaque.

## **8 – Proposta de aplicação de resultados**

O Resultado Líquido apurado no exercício de 2011 foi de 433.945,23 €.

Nos termos do disposto no ponto 2.7.3. do POCAL, propõe-se:

- 1.º - a sua aprovação;
- 2.º - que o mesmo seja transferido para a conta 59 – Resultados Transitados.
- 3.º - que a conta 59 – Resultados Transitados reforce as Reservas Legais no montante de € 21.697,26 (5% do Resultado Líquido);
- 4.º que o saldo da conta 51 – Património, por ser superior ao limite mínimo imposto pelo POCAL (20 % do Ativo Líquido), não seja objeto de reforço, dado que o inscrito em Balanço já perfaz 70,12 % do Ativo Líquido.

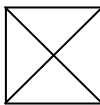
<b>Guia de Remessa</b>	<b>29</b>
------------------------	-----------

<b>Designação da entidade</b>	Município de Terras de Bouro
-------------------------------	------------------------------


<b>Gerência</b>	1 de janeiro a 31 de dezembro de 2012
-----------------	---------------------------------------

**DOCUMENTOS ENVIADOS \***

*Montante anual de receita igual ou superior a 5000 vezes o índice 100 da escala indiciária das carreiras do regime geral da função pública*



*Montante anual de receita inferior a 5000 vezes o índice 100 da escala indiciária das carreiras do regime geral da função pública*



*Montante anual de receita ou despesa igual ou inferior ao limite definido pelo Tribunal de Contas para efeitos de dispensa da remessa de contas*



Balanco  
Demonstração de resultados  
Controlo orçamental da despesa  
Controlo orçamental da receita  
Fluxos de caixa  
Contas de ordem  
Operações de tesouraria  
Caracterização da entidade  
Contratação administrativa  
Empréstimos  
Relatório de gestão  
Ata da reunião em que foi discutida e votada a conta  
Norma de controlo interno e suas alterações  
Síntese das reconciliações bancárias  
Relação nominal de responsáveis

Controlo orçamental da despesa  
Controlo orçamental da receita  
Fluxos de caixa  
Contas de ordem  
Operações de tesouraria  
Caracterização da entidade  
Empréstimos  
Relatório de gestão  
Ata da reunião em que foi discutida e votada a conta  
Norma de controlo interno e suas alterações  
Síntese das reconciliações bancárias  
Relação nominal de responsáveis

Fluxos de caixa  
Ata da reunião em que foi discutida e votada a conta  
Relação nominal de responsáveis

O Dirigente responsável pela área Administrativa e Financeira

Assinatura

**Assinalar com “X” no quadrado apropriado à situação financeira da entidade. Os documentos a enviar são os que estão inseridos na coluna correspondente.**



<b>Ata da reunião em que foi votada a conta</b>	<b>30</b>
<b>Designação da entidade</b>	Município de Terras de Bouro
<b>Gerência</b>	1 de janeiro a 31 de dezembro de 2012

Livro nº. \_\_\_\_\_

Folha \_\_\_\_\_

\_\_\_\_\_



# **MUNICÍPIO DE TERRAS DE BOURO**

**QUADRIÉNIO 2009/2012**

**ATA DA REUNIÃO ORDINÁRIA DA CÂMARA MUNICIPAL**

**2013/04/05**

*ATA DA REUNIÃO ORDINÁRIA DA CÂMARA MUNICIPAL DE TERRAS DE BOURO,  
REALIZADA NO DIA CINCO DE ABRIL DE DOIS MIL E TREZE*

Aos cinco dias do mês de abril do ano de dois mil e treze, no edifício dos Paços do Concelho e na sala de reuniões da Câmara Municipal, compareceram os seguintes elementos que constituem o Executivo Municipal: o Presidente da Câmara Municipal, Doutor Joaquim José Cracel Viana, e os Vereadores Doutor Luís António de Sousa Teixeira, Doutora Liliana Clementina Machado de Sousa, Doutor António José Ferreira Afonso e Doutor Adelino da Silva Cunha. -----

O Senhor Presidente da Câmara Municipal declarou aberta a reunião pelas dez horas e quinze minutos. No início da reunião, procedeu-se à leitura da ata da reunião anterior que, colocada à votação, foi aprovada por unanimidade. -----

No período de “Antes da Ordem do Dia”, o Senhor Presidente começou por prestar informações sobre alguns eventos que contaram com a presença do Município de Terras de Bouro ou que foram organizados pelo Município. Um desses eventos foi a Feira de Nanterre, em França, que é uma feira de produtos regionais portugueses e uma festa de milhares de emigrantes, que decorreu nos dias vinte e dois, vinte e três e vinte e quatro de março de dois mil e treze. O Município de Terras de Bouro esteve presente nesta Feira pela terceira vez consecutiva, com uma representação e stand próprios. Este evento é organizado pela Associação Recreativa e Cultural dos Originários de Portugal (ARCOP), com sede em Nanterre, e tem como principais objetivos divulgar os produtos da gastronomia tradicional de Portugal, a cultura popular portuguesa, como as músicas e danças ligadas ao folclore, e também proporcionar o convívio entre os emigrantes portugueses em França. Nos três dias da Feira, o stand de Terras de Bouro aproveitou para divulgar os produtos locais, como o mel e o chá, e para mostrar as belezas de uma das Sete Maravilhas Naturais de Portugal. Além dos produtos locais, Terras de Bouro levou até Paris o Bom Jesus das Mós, o São Bento da Porta Aberta, as Serras do Gerês e Amarela, as albufeiras, os rios, a paisagem, as termas, etc., e foram distribuídas centenas de revistas sobre o concelho. O stand de Terras de Bouro foi visitado por milhares de emigrantes portugueses e por algumas dezenas de emigrantes de Terras de Bouro, que dialogaram com o Presidente da Câmara Municipal. Nesta edição da Feira, estiveram presentes catorze concelhos de Portugal. -----

O evento “Fim de Semana Gastronómico” em Terras de Bouro, que aconteceu nos dias vinte e dois, vinte e três e vinte e quatro de março, foi organizado pela Entidade Regional de Turismo do Porto e Norte e pela Câmara Municipal e contou com a colaboração da Associação Gerês Viver Turismo. O “Festival de Caminhadas” associado a este evento, que trouxe ao concelho muitos pedestrianistas, e a maior divulgação do mesmo contribuíram para reforçar a

importância da gastronomia na dinamização turística e aumentar a presença de pessoas nos restaurantes aderentes, relativamente aos anos anteriores. -----

O Senhor Presidente informou ainda que esteve presente na Assembleia Geral da Entidade Regional de Turismo do Porto e Norte, no dia vinte e sete de março, em Tarouca, para apresentar à Direção desta Entidade algumas propostas de dinamização do turismo em Terras de Bouro e na região do Gerês. -----

Para finalizar a sua intervenção inicial, o Senhor Presidente solicitou a anuência dos Senhores Vereadores para introduzir na “Ordem do Dia” uma proposta de ratificação dos subsídios atribuídos aos grupos que se deslocaram aos Paços do Concelho para cantar os Reis, o que foi aceite por unanimidade. -----

Terminada a sua intervenção, o Senhor Presidente deu a palavra aos senhores vereadores. ---  
Pedi o uso da palavra o Senhor Vereador Doutor António Afonso, começando por referir que, segundo lhe parece, nos documentos presentes para deliberação do executivo municipal não tem sido feita referência do cabimento e compromisso financeiro, conforme imposição legal. Neste sentido, o Sr. Vereador questionou se a Lei dos Compromissos e Pagamentos em Atraso sofreu alguma alteração, na sequência dos protestos da Associação Nacional de Municípios Portugueses (ANMP) contra essa lei. -----

Sobre esta questão, o Senhor Presidente referiu que a Lei dos Compromissos e Pagamentos em Atraso não sofreu qualquer alteração e está a ser cumprida pela Câmara Municipal, acrescentando que a referência ao cabimento e compromisso vem normalmente mencionada nos documentos presentes à reunião deste órgão, tendo apresentado exemplos dos documentos presente à reunião de hoje, onde consta a indicação do cabimento e do compromisso financeiro. -----

Retomou o uso da palavra o Senhor Vereador Doutor António Afonso para saudar a nova forma de participação do Município na Feira de Nanterre, em França, pois considera que a participação institucional do Senhor Presidente é suficiente e que não se justifica a ida de técnicos superiores para procederem à venda dos produtos locais no stand. -----

Referindo-se, de seguida, ao Fim de Semana Gastronómico em Terras de Bouro, o Doutor António Afonso declarou que, de facto, foi informado de que, este ano, o evento em Terras de Bouro correu um pouco melhor do que nos anos anteriores, no entanto, também teve conhecimento do descontentamento registado por alguns restaurantes pelo facto de lhes ter sido imposta a disponibilização do prato regional já na sexta-feira à noite e que se assim não procedessem seriam excluídos da lista de restaurantes aderentes. -----

Por último e sobre os Documentos de Prestação de Contas de dois mil e doze, assunto da “ordem do dia” desta reunião, o mesmo Vereador argumentou que o envio tardio de tais documentos impossibilitou aos dois vereadores eleitos pelo Partido Social Democrata a análise detalhada dos mesmos. Deste modo, o Senhor Vereador solicitou que lhe fosse cedido mais tempo para proceder à análise dos documentos e também que lhe fossem prestadas mais informações sobre alguns assunto que constam nos mesmos. -----

Sobre este assunto, o Senhor Presidente referiu que no momento próprio desta reunião fará uma apresentação dos Documentos de Prestação de Contas relativos ao ano de dois mil e doze e responderá às questões colocadas pelos senhores vereadores. Se os senhores vereadores do Partido Social Democrata desejarem realizar uma análise mais aprofundada e detalhada desses documentos depois da reunião, nada impede que, durante a próxima semana, façam chegar ao Senhor Presidente uma possível declaração de voto sobre os mesmos. -----

Terminado o período de “Antes da Ordem do Dia”, entrou-se na discussão dos pontos que constam na “Ordem de Trabalhos”, sendo deliberado que os mesmos fossem de imediato aprovados em minuta que a seguir se transcreve, na íntegra, nos termos no número três do Artigo nonagésimo segundo. Da Lei cinco-A/de dois mil e dois de onze de Janeiro, para que se possam produzir de imediato os efeitos legais. -----

**BALANCETE:** Do dia quatro de Abril de dois mil e treze, Operações Orçamentais – duzentos e cinquenta e oito mil vinte e dois euros e trinta e cinco cêntimos; Operações de Tesouraria – quatrocentos e sete mil quatrocentos e cinquenta e três euros e quarenta e sete cêntimos.-----

**AÇÃO SOCIAL**-----  
**INFORMAÇÃO – PRORROGAÇÃO DE ESTÁGIO DO SENHOR SERAFIM FERNANDES NO ÂMBITO DO REGULAMENTO DE APOIO A ESTRUTURAS SOCIAIS DESFAVORECIDAS----**

Presente para análise e aprovação a informação supra citada. Por votação nominal e unanimidade, deliberado aprovar a prorrogação do estágio do senhor Serafim Fernandes, no âmbito do Regulamento de Apoio a Estruturas sociais desfavorecidas.

**JUNTAS DE FREGUESIA**-----  
**JUNTA DE FREGUESIA DE MOIMENTA – PEDIDO DE APOIO – ALARGAMENTO DO CAMINHO PÚBLICO CAVACADOURO/VILAR-----**

Presente um ofício da Junta de Freguesia supra citada a solicitar à Autarquia apoio financeiro para custear as despesas com o alargamento do caminho público entre o lugar de Cavacadoiro e Vilar. Este pedido vem devidamente informado pela Unidade de Obras Municipais que orça a valor da intervenção em mil quinhentos e vinte euros mais iva. Por votação nominal e maioria, coma abstenção dos dois vereadores do Partido Social Democrata tendo por base a informação técnica, deliberado aprovar a obra do alargamento de um caminho público no Cavacadoiro, por transferência para a Junta de Freguesia, no Montante de mil duzentos e vinte euros mais iva.----

**JUNTA DE FREGUESIA DE RIO CALDO – PEDIDO DE APOIO FINANCEIRO PARA COLOCAÇÃO DE DRENOS DE ÁGUAS PLUVIAIS -----**

Presente um ofício da Junta de Freguesia supra citada a solicitar à Autarquia apoio financeiro para custear as despesas com as obras de drenagem de águas pluviais no lugar de Pedreirinha. Este pedido vem devidamente informado pela Unidade de Obras Municipais que orça o valor da intervenção em dois mil e trezentos euros mais iva. Por votação nominal e

unanimidade, deliberado aprovar a obra de drenagem de águas pluviais no lugar da Pedreirinha, por transferência para a Junta de Freguesia, no montante de dois mil e trezentos euros mais iva.-----

**JUNTA DE FREGUESIA DE CARVALHEIRA – PEDIDO DE TRANSFERÊNCIA DE VERBA – LIMPEZA DE CAMINHOS -----**

Presente um ofício da Junta de Freguesia supra citada a solicitar à Autarquia a transferência de verba no montante de quinhentos euros para trabalhos realizados coma limpeza de caminhos na freguesia. Por votação nominal e unanimidade, deliberado atribuir um apoio financeiro de quinhentos euros à Junta de Freguesia de Carvalheira, para limpeza e manutenção de caminhos. -----

**JUNTA DE FREGUESIA DE VILAR – PEDIDO DE APOIO FINANCEIRO – ARRANJO DE MURO/CAMINHO -----**

Presente um ofício da Junta de Freguesia supra citada a solicitar à Autarquia apoio financeiro para arranjo de um muro de suporte e de um caminho de acesso a habitações no lugar de Travassos. Este pedido vem devidamente informado pela Unidade de Obras Municipais que orça o valor da intervenção em mil oitocentos e vinte euros mais iva. Por votação nominal e unanimidade, deliberado aprovar as obras de construção de um muro de suporte no caminho de aceso à capela de Travassos e o arranjo de um caminho de acesso a habitações no mesmo lugar, por transferência para a Junta de Freguesia, no montante de mil oitocentos e vinte euros mais iva.-----

**JUNTA DE FREGUESIA DE VALDOSENDE – PEDIDO DE APOIO FINANCEIRO -----**

Presente um ofício da Junta de Freguesia supra citada a solicitar à Autarquia apoio financeiro para pagamento de algumas faturas emitidas pela empresa Calanor no montante de onze mil novecentos e noventa e um euro e vinte e seis cêntimos com trabalhos realizados na freguesia. Por votação nominal e unanimidade, deliberado atribuir um apoio financeiro no montante de dez mil euros à Junta de Freguesia de Valdosende, para a abertura, limpeza e manutenção de diversos caminhos. -----

**JUNTA DE FREGUESIA DE CHORENSE – PEDIDO DE APOIO FINANCEIRO – PAVIMENTAÇÃO DO CAMINHO DE REAL -----**

Presente um ofício da Junta de Freguesia supra citada a solicitar à Autarquia apoio financeiro para a pavimentação do caminho no lugar de Casal. Este pedido vem devidamente informado pela Unidade de Obras Municipais que orça o valor da intervenção em vinte e dois mil seiscentos e três euros e vinte e um cêntimo mais iva. Por votação nominal e unanimidade deliberado aprovar a obra de pavimentação do caminho de Casal, por transferência para a Junta de Freguesia, no montante vinte e dois mil seiscentos e três euros e vinte e um cêntimos mais iva. -----

**JUNTA DE FREGUESIA DE CHAMOIM – PEDIDO DE APOIO FINANCEIRO – EXECUÇÃO/ESTABILIZAÇÃO DE MURO -----**

Presente um ofício da Junta de Freguesia supra citada a solicitar à Autarquia apoio financeiro

para a execução e estabilização de muro no lugar de Chão-de-Pinheiro. Este pedido vem devidamente informado pela Unidade de Obras Municipais que orça o valor da intervenção em três mil cento e cinquenta euros mais iva. Por votação nominal e unanimidade deliberado aprovar a obra de construção de um muro de suporte ao caminho, em Chão-de-Pinheiro, por transferência para a Junta de Freguesia, no montante três mil cento e cinquenta euros mais iva.

**JUNTA DE FREGUESIA DA RIBEIRA – PEDIDO DE APOIO FINANCEIRO – SEGUNDA FASE DA ABERTURA DA ESTRADA DE GOGIDE/SANTA CRUZ -----**

Presente um ofício da Junta de Freguesia supra citada a solicitar à Autarquia apoio financeiro para a realização da segunda fase da abertura da estrada do lugar de Gogide ao lugar de Santa Cruz. Este pedido vem devidamente informado pela Unidade de Obras Municipais que orça o valor da intervenção em trinta e sete mil seiscentos e quarenta e um euro e sessenta e três cêntimos mais iva. Por votação nominal e unanimidade deliberado aprovar a obra de construção e reposição de acessos e vedações na estrada para Santa Cruz, por transferência para a Junta de Freguesia, no montante de trinta mil euros. -----

**JUNTA DE FREGUESIA DE VILAR DA VEIGA – COLOCAÇÃO DE REDE – RATIFICAÇÃO --**

O Senhor Presidente da Câmara Municipal autorizou o pagamento da importância de quinhentos e setenta e seis euros e sessenta e quatro cêntimos à Junta de Freguesia supra citada para a colocação de rede num terreno localizado ao Banco do Ramalho, ato que agora sujeita a ratificação. Por votação nominal e unanimidade, deliberado ratificar a decisão do Presidente da Câmara Municipal de atribuir um apoio financeiro de quinhentos e setenta e seis euros e sessenta e quatro cêntimos à Junta de Freguesia de Vilar da Veiga para a execução de diversas obras. -----

**DIVERSOS-----**

**CALCEDÓNIA – FUNDAÇÃO PARA O DESENVOLVIMENTO RURAL – PEDIDO DE APOIO FINANCEIRO – REMODELAÇÃO DE COZINHA-----**

Presente um ofício pela Fundação supra citada a solicitar à Autarquia apoio financeiro para o pagamento de faturas em atraso com obras de remodelação feitas na cozinha. Por votação nominal e unanimidade, deliberado atribuir um apoio financeiro de dois mil euros à fundação Calcedónia para diversas obras e atividades. -----

**CRUZ VERMELHA PORTUGUESA – DELEGAÇÃO DE RIO CALDO – PEDIDO DE APOIO FINANCEIRO -----**

Presente um ofício pela Cruz Vermelho Portuguesa supra citada a solicitar à Autarquia apoio financeiro para obras realizadas na cave da sede da Cruz Vermelha. O valor total da obra orça em sete mil euros. Por votação nominal e unanimidade, deliberado atribuir um apoio financeiro de três mil e quinhentos euros à Delegação da Cruz Vermelha de Rio Caldo para obras na sua sede.-----

**JOÃO CARLOS SOARES SILVA – PEDIDO DE REDUÇÃO DE TAXAS -----**



Presente um requerimento pelo Senhor João Carlos Soares Silva a solicitar à Autarquia a redução de taxas referente ao processo de licenciamento de obras número setenta e cinco de dois mil e dez. Por votação nominal e unanimidade, deliberado adiar a decisão por falta de elementos que possam fundamentar a decisão.-----

#### **DOCUMENTOS DE PRESTAÇÃO DE CONTAS DOIS MIL E DOZE-----**

Presente todos os documentos, integralmente elaborados, que constam do Anexo um da resolução numero quatro barra dois mil e um – segunda Secção do Tribunal de Contas, relativa ao ano financeiro de dois mil e doze. Analisando-se todos os documentos e respetivos anexos, verificou-se que em receita e despesa foram efetuados os seguintes movimentos:-----

- **Receita** – (nove milhões, seiscentos mil e seiscentos e quarenta e cinco euros e dezassete cêntimos) -----
- **Despesa** – (nove milhões, seiscentos e quatro mil e quatrocentos e oitenta e dois euros e setenta e dois cêntimos) -----

Analisado detalhadamente todo o “dossier”, a Câmara delibera por votação nominal e maioria, dar o seu acordo ao conteúdo da presente prestação de contas e considerá-la em condições de ser submetida à aprovação da Assembleia Municipal com vista a ser julgada pelo Tribunal de Contas.-----

Em seguida foram apresentadas as seguintes propostas:-----

**PRIMEIRA** – Apresentada pelo Senhor Presidente da Câmara Municipal Doutor Joaquim José Cracel Viana-----

#### **PROPOSTA DE ALTERAÇÃO AO MAPA DE PESSOAL -----**

Considerando a constante evolução dos sistemas informáticos; -----

Considerando as exigências que as recentes medidas legislativas impõem às autarquias nos domínios das Tecnologias de Informação e Comunicação (TIC); -----

Considerando a entrada em vigor em pleno do Balcão do Empreendedor da iniciativa “Licenciamento Zero” e consequentes exigências ao nível das TIC’s; -----

**PROPONHO** que seja aprovada e submetida à apreciação e aprovação da Assembleia Municipal a seguinte alteração ao Mapa de Pessoal para dois mil e treze: -----

#### **Unidade Orgânica de Administração Geral e Finanças -----**

Atribuições Competências Atividades	Cargo Carreira Categoria	Postos de trabalho		Áreas de formação	Obs.
		Tempo Indeterminado			
		A criar	A extinguir		
Realizar tarefas genericamente cometidas aos técnicos de informática, sob a supervisão destes ou de especialistas de informática, em particular no que respeita ao apoio de utilizadores a operação de computadores e ao suporte e programação de sistemas de micro-informática; Criação, execução e acompanhamento de todo o processo inerente à produção de materiais, gráficos (informativos e promocionais); Elaboração de propostas de materiais gráficos adaptados a vários suportes de divulgação;	Técnico de Informática-Adjunto	5		Artigo 9.º do Decreto-Lei n.º 97/2001, de 26 de março	

Elaboração de manuais de identidade de imagens gráficas; projetos de identidade corporativa; Conceção de materiais do Serviço Educativo (materiais didáticos, bonés, lápis, camisolas, etc.); Conceção e projeto de espaços de divulgação incluindo a seleção e adequação de materiais; Edição de livros e outras publicações Emissão de pareceres técnicos, no domínio do design.					
	Coordenador Técnico		1		
	Encarregado Operacional		2		
	Assistente Operacional		4		
Total da alteração		5	7		

Mais proponho que seja aprovado e submetido à apreciação da Assembleia Municipal a adequação do Mapa de Pessoal à nova estrutura orgânica do Município de Terras de Bouro conforme anexo à presente proposta. -----

**SEGUNDA** – Apresentada pelo Senhor Presidente da Câmara Municipal Doutor Joaquim José Cracel Viana. -----

Terras de Bouro é um concelho que se orgulha das suas tradições, fomentando, desde sempre, o reviver das mesmas e apoiando de uma forma simbólica, mas ativa, as entidades que as mantém vivas.-----

Nos termos da alínea b) do número quatro do artigo sessenta e quarto da Lei número cento e sessenta e nove de noventa e nove, de dezanove de setembro, alterada e republicada pela Lei número cinco-A de dois mil e dois, de onze de janeiro, compete à câmara municipal, no âmbito do apoio às atividades de interesse municipal, apoiar ou participar, pelos meios adequados, atividades de interesse municipal, de natureza social, cultural, desportiva, recreativa ou outra. --

Nos termos do número três do artigo sessenta e oito da mesma lei sempre que o exijam circunstâncias excecionais e urgentes e não seja possível reunir extraordinariamente a câmara, o presidente pode praticar quaisquer atos da competência desta, mas tais atos ficam sujeitos a ratificação.-----

Pelo exposto proponho a ratificação dos subsídios atribuídos aos grupos que se deslocaram aos Paços do Concelho para Cantar dos Reis, mantendo viva esta tradição.-----

**ALTERAÇÃO AO ORÇAMENTO NÚMERO QUINZE** Presente a alteração ao orçamento número quinze no montante de cinquenta e quatro mil euros.-----

**PAGAMENTOS:** Foi deliberado autorizar os seguintes pagamentos constantes da relação anexa e no montante de trinta e um mil quatrocentos e noventa euros e quarenta e sete centimos.-----

**DELEGAÇÃO DE COMPETÊNCIAS:** Finalmente o Senhor Presidente pôs a Câmara Municipal ao corrente das decisões por si tomadas durante a última quinzena no uso das competências delegadas e que constam da relação anexa. – Ciente. -----

Por se tratar de uma sessão pública, foi fixado um período para intervenção dos presentes nos termos do artigo oitavo da legislação acima citada,

Usou da palavra o Senhor Manuel Cerqueira, da freguesia de Valdosende, referindo ter remetido a este Município um ofício em nome do Conselho Diretivo de Baldios de Vilar-a-Monte, Valdosende, contendo cinco pontos sobre problemas diversos de fiscalização e orientação municipal em Valdosende e que passou a ler. -----

Sobre este assunto, usou da palavra o Senhor Vereador Doutor Luís Teixeira para responder a todas as questões colocadas ou esclarecer as situações apresentadas pelo munícipe. Referindo-se a um dos pontos do mesmo ofício, onde é referida a “delapidação do património e abate de árvores em zona ambiental protegida”, solicitou indicação do local, tendo o Senhor Manuel Cerqueira afirmado que se referia à zona do Bairro da EDP (Eletricidade de Portugal). - Relativamente aos pontos um, três e quatro do ofício, o Senhor Vereador Doutor Luís Teixeira esclareceu que o Bairro da EDP (Eletricidade de Portugal) foi objeto de um Plano de Pormenor, elaborado pelo Município, em colaboração com diversas entidades, sendo que: -----

“- Não contém definida qualquer “Zona Ambiental Protegida” no perímetro do Plano de Pormenor; -----

- As árvores, objeto de abate, não eram de espécie protegida (pinheiros, eucaliptos, austrálias, e alguns castanheiros e cedros); -----

- Algumas dessas árvores, dado o porte que atingiram, estavam a colocar em risco pessoas e bens; -----

- O próprio Plano de Pormenor define, para os locais onde se efetuaram abates de árvores, a plantação de outras espécies vegetais; -----

- Não se verificou qualquer “área degradante” após o abate das árvores, até porque o Município já iniciou o processo de plantação de novas árvores, de forma mais criteriosa e que contribui para melhor o embelezamento desses espaços; -----

- O Plano de Pormenor do Bairro da Caniçada definiu a criação de lotes para habitação o que implica, futuramente, como é natural, o abate de outras árvores, para além das que foram abatidas nesses locais, para que seja possível a implantação das habitações; -----

- O Município não procedeu a qualquer venda das árvores abatidas, mas sim à sua doação à Comissão de Festas do Assento e à Comissão de Festas de Paradela”. -----

Sobre o ponto dois do ofício, que referia a “remoção de terras em zona protegida”, o Doutor Luís Teixeira declarou que, no local referido pelo Senhor Manuel Cerqueira, o POAC (Plano de Ordenamento da Albufeira da Caniçada) não indica uma Zona Protegida. Como nota, refira-se que o POAC (Plano de Ordenamento da Albufeira da Caniçada) prevê a praia fluvial do Chamadouro, sendo que, de acordo com a alínea a) artigo quarenta e cinco do referido Plano,

terá de ser garantido “acesso, sendo obrigatoriamente pedonal e a veículos de emergência entre o estacionamento e o Plano de Água”. -----

Em relação ao ponto cinco do mesmo ofício, o Senhor Doutor Luís Teixeira referiu que os serviços de fiscalização do Município foram chamados ao local, pelo Senhor Dionísio, alertados para a existência de um abatimento de terras no jardim frente à sua habitação. Chegados ao local, observaram que tal aluimento tinha provocado um buraco com cerca de 8 (oito) metros de profundidade. Após análise da situação, constataram o seguinte: -----

A propriedade era atravessada por um ribeiro subterrâneo sobre o qual foi construída uma caixa, em bloco de cimento, caixa essa que recebia as águas pluviais que derivam da estrada de acesso ao lugar de cima de Paradela mas também as que escorrem da valeta da estrada nacional que foram canalizadas sob esse mesmo acesso ao referido lugar. Por cima da caixa atravessava a conduta de saneamento que recolhe as águas residuais de todo o lugar de cima de Paradela. O abatimento teve por causa o aluimento da caixa construída em bloco de cimento e arrastou terras e pedras, provocando o rebentamento da conduta de saneamento que passou a infiltrar-se no ribeiro. Sendo da responsabilidade do Município a necessária intervenção, tal como “em tempos” foi a sua construção, os serviços municipais procederam à sua correção. Não houve nenhum “favorecimento pessoal”, concluiu. -----

Relativamente à citada ocorrência no ribeiro de Soutelo, nunca os Serviços Municipais de Proteção Civil receberam qualquer chamada de ocorrência ou alerta. Apenas em dois de março de dois mil e doze foi recebido um e-mail enviado pelo Senhor Carlos Alberto Oliveira, descrevendo uma situação alheia aos SMPC, onde se refere um contacto estabelecido para a Câmara Municipal, pelo Senhor Carlos Oliveira, com a Doutora Suzana (!) que lhe aconselha falar com o Senhor Engenheiro Alfredo Carvalho. Contactado o Senhor Engenheiro Alfredo Carvalho, o mesmo confirmou a ida ao local, “num prazo máximo de duas semanas após a solicitação do Senhor Carlos Oliveira, com a indicação de que se trataria de um problema ambiental”, tendo analisado a situação e concluído que: -----

- “A propriedade do queixoso, no seu limite Noroeste/Oeste onde termina uma pequena linha de água, se encontrava bastante danificada, com total atulhamento da linha de água que ele em tempos havia canalizado num canal de pedra (chãos e muros) e a leira adjacente inundada pela alteração do curso normal do rio”; -----

- “Como causa provável, detetamos o corte de árvores num terreno marginal com um ribeiro, sendo que o corte deixou algumas árvores e restos que com as elevadas chuvadas escorreram para o ribeiro (...) atingindo o terreno do queixoso”; -----

- “Não existia uma situação de perigo iminente em termos de pessoas e infraestruturas”. -----  
De referir que é da responsabilidade do proprietário possuidor de terrenos confinantes com estas linhas de água a limpeza das mesmas. -----

Livro nº. \_\_\_\_\_

Folha \_\_\_\_\_

**ENCERRAMENTO:** Sendo treze horas e cinquenta e cinco minutos e nada mais havendo a tratar o Senhor Presidente deu por encerrada a sessão, da qual se lavrou a presente ata, nos termos do artigo noventa e dois do Decreto-Lei número cento e sessenta e nove barra noventa e nove, de dezoito de setembro, alterado pela Lei número cinco traço A barra dois mil e dois de onze de janeiro, que vai ser lida e aprovada a fim de ser assinada pelo Senhor Presidente e por mim que a secretariei. -----

**O Presidente da Câmara Municipal**

\_\_\_\_\_

**O Dirigente da Unidade Orgânica de Administração Geral e Finanças**

\_\_\_\_\_

<b>Norma de controlo interno e suas alterações</b>	<b>31</b>
<b>Designação da entidade</b>	Município de Terras de Bouro
<b>Gerência</b>	1 de janeiro a 31 de dezembro de 2012

Publicada no Diário da República (2.<sup>a</sup> Série), n.º 35, sob o Edital n.º 54/2002, de 11 de fevereiro, não tendo sofrido, até à presente, data qualquer alteração.

<b>Resumo diário de tesouraria</b>	<b>32</b>
<b>Designação da entidade</b>	<b>Município de Terras de Bouro</b>
<b>Gerência</b>	<b>1 de janeiro a 31 de dezembro de 2012</b>

Data do Resumo: 28-12-2011

Data: 31-12-2011

<b>Diário: 330 Ano: 2012</b>	<b>Saldo do dia anterior</b>	<b>Entrada do dia</b>	<b>Soma</b>	<b>Saída do dia</b>	<b>Saldo para o dia seguinte</b>
Caixa	4.946,30	4.812,95	9.759,25	7.173,82	2.585,43
Caixa - Severina Matos	243,14		243,14	243,14	
Caixa - António Príncipe					
Caixa - Manuel Rodrigues	15,03		15,03	15,03	
Caixa - Rosalinda Landeira	59,64		59,64	59,64	
Caixa - Matilde Caldas	872,05		872,05	872,05	
Caixa - Fernando Rocha	31,23		31,23	31,23	
Caixa - Nuno Sousa					
Caixa - Anabela Antunes	233,57		233,57	233,57	
Caixa - Mara Costa					
Caixa CTT - Marinha	294,12		294,12	153,06	141,06
Caixa - Luisa Marques	36,55		36,55		36,55
Alexandra Azevedo		333,81	333,81	333,81	
João Campos	36,55		36,55		36,55
Glória Nunes					
Angelina Roupas					
Angelina Cosme	36,55		36,55		36,55
Adélia Nicolau					
<b>Total Caixas</b>	<b>6.804,73</b>	<b>5.146,76</b>	<b>11.951,49</b>	<b>9.115,35</b>	<b>2.836,14</b>
DFCP					
DOM					
DPU	500,00		500,00	500,00	
DSUA	484,60	15,40	500,00	500,00	
DCD	370,15	129,85	500,00	500,00	
<b>Total Fundos Maneio</b>	<b>1.354,75</b>	<b>145,25</b>	<b>1.500,00</b>	<b>1.500,00</b>	
000700007480002 - BES00070000748000	39.169,88	541,80	39.711,68		39.711,68
SANT 18173989020 - SANT 18173989020	54.661,15	125,63	54.786,78		54.786,78
CGD 00000277030 - CGD 00000277030	46.122,29	29.489,14	75.611,43	55.450,41	20.161,02
CGD 00001210013 - CGD 00001210013					
CGD 00006505530 - CGD 00006505530					
CGD 00006676130 - CGD 00006676130	17.000,63		17.000,63	17.000,63	
CGD 00006682630 - CGD 00006682630					
CGD 00008520431 - CGD 00008520431					
CGD 00009229431 - CGD 00009229431	81,34		81,34	81,34	
CGD 00009756930 - CGD 00009756930	6.239,58		6.239,58	6.239,58	
CGD 00011762430 - CGD 00011762430					
CGD 00012102830 - CGD 00012102830					
CGD 00012103630 - CGD 00012103630					
CCAM 40027783156 - CCAM 40027783156	53.279,06	2.180,48	55.459,54	55.058,18	401,36
CCAM 40197939043 - CCAM 40197939043					
CCAM 40197939440 - CCAM 40197939440	-3,00	21.943,10	21.940,10	20.905,36	1.034,74
CCAM 40198987287 - CCAM 40198987287					
CCAM 40204142279 - CCAM 40204142279					
CCAM 40204716167 - CCAM 40204716167	88,44		88,44	88,44	
CCAM 40208717181 - CCAM 40208717181	4.404,47		4.404,47		4.404,47
CCAM 40230082858 - CCAM 40230082858					
CCAM 40230083255 - CCAM 40230083255					
CCAM 44224478456 - CCAM 44224478456-PRazo	300.000,00		300.000,00		300.000,00
CCAM 40241762924 - 40241762924-CENSOS 2011					
<b>Total Contas Bancárias</b>	<b>521.043,84</b>	<b>54.280,15</b>	<b>575.323,99</b>	<b>154.823,94</b>	<b>420.500,05</b>
<b>Total de Disponibilidades</b>	<b>529.203,32</b>	<b>59.572,16</b>	<b>588.775,48</b>	<b>165.439,29</b>	<b>423.336,19</b>
Documentos	3.300,60		3.300,60		3.300,60
<b>Total de Documentos</b>	<b>3.300,60</b>		<b>3.300,60</b>		<b>3.300,60</b>
<b>Movimento Total de Tesouraria</b>	<b>532.503,92</b>	<b>7.775,68</b>	<b>540.279,60</b>	<b>113.642,81</b>	<b>426.636,79</b>
Operações Orçamentais	99.673,37	7.654,12	107.327,49	75.837,63	31.489,86
Operações Não Orçamentais	429.529,95	121,56	429.651,51	37.805,18	391.846,33



<b>Síntese das reconciliações bancárias</b>	<b>33</b>
---	-----------

<b>Designação da entidade</b>	Município de Terras de Bouro
-------------------------------	------------------------------

<b>Gerência</b>	1 de janeiro a 31 de dezembro de 2012
-----------------	---------------------------------------

Instituição bancária			Saldo em 31/12/2011 a)	Saldo contabilístico b)	Observações c)
Banco		Nº de conta			
0007	BES	00007480002	42.271,54	39.711,68	(1)
0018	Santander	18173989020	54.850,02	54.786,78	(1)
0035	CGD	00000277030	20.161,06	20.161,02	(1)
0035	CGD	00001210013			(1)
0035	CGD	00006505530			(1)
0035	CGD	00006676130	1.034,42		(1)
0035	CGD	00006682630			(1)
0035	CGD	00008520431	6.001,83		(1)
0035	CGD	00009229431			(1)
0035	CGD	00009756930			(1)
0035	CGD	00011762430			(1)
0035	CGD	00012102830			(1)
0035	CGD	00012103630			(1)
0045	CCAM	40027783156	2.121,80	401,36	(1)
0045	CCAM	40197939043			(1)
0045	CCAM	40197939440	28.844,02	1.034,74	(1)
0045	CCAM	40198987287			(1)
0045	CCAM	40204142279			(1)
0045	CCAM	40204716167	3.147,85		(1)
0045	CCAM	40208717181	6.316,82	4.404,47	(1)
0045	CCAM	40230082858			(1)
0045	CCAM	40230083255			(1)
0045	CCAM	40241762924			(1)
0045	CCAM	40255846380			
0045	CCAM	44224478456	300.000,00	300.000,00	(1)
TOTAL				420.500,05	

O Dirigente responsável pela área Administrativa e Financeira

Assinatura

O Presidente da Câmara Municipal

Assinatura

Na coluna a) indicar o valor do saldo constante do extrato bancário à data de 31/12/n.  
Na coluna b) a importância constante do Resumo Diário de Tesouraria.  
Na coluna c) indicar para cada conta, consoante a situação, um dos seguintes códigos:

- (1) Reconciliação efetuada e justificadas as divergências
- (2) Reconciliação efetuada mas não justificada a divergência de .
- (3) Reconciliação não efetuada

<b>Mapa dos fundos de maneo</b>	<b>34</b>
---------------------------------	-----------

<b>Designação da entidade</b>	Município de Terras de Bouro
-------------------------------	------------------------------

<b>Gerência</b>	1 de janeiro a 31 de dezembro de 2012
-----------------	---------------------------------------

<b>Titular do Fundo Maneio</b>	CRISTOVAO RODRIGUES CARVALHO
<b>Dotação orçamental</b>	02 01 05, 02 01 08, 02 01 18, 02 01 21, 02 02 09, 02 02 10, 02 02 25 02, 06 02 03 05
<b>Valor do Fundo</b>	500,00 €
<b>Data de constituição</b>	26-1-2012

Ordem de pagamento		
Nº	Data	Valor
OP12-00406	23-02-2012	8,54
OP12-00408	23-02-2012	8,00
OP12-00412	27-02-2012	31,00
OP12-00414	27-02-2012	28,00
OP12-00660	19-03-2012	24,00
OP12-00670	19-03-2012	8,21
OP12-00676	19-03-2012	94,98
OP12-00955	18-04-2012	30,76
OP12-00957	18-04-2012	1,50
OP12-00959	18-04-2012	19,00
OP12-00961	18-04-2012	7,90
OP12-01337	21-05-2012	7,56
OP12-01341	22-05-2012	19,99
A transportar		289,44

Ordem de pagamento		
Nº	Data	Valor
Transporte		289,44
OP12-01344	22-05-2012	44,37
OP12-01699	14-06-2012	76,26
OP12-02042	30-07-2012	13,98
OP12-02047	30-07-2012	15,00
OP12-02444	05-09-2012	19,55
OP12-02547	13-09-2012	19,25
OP12-03083	07-11-2012	20,00
OP12-03085	07-11-2012	32,50
OP12-03094	08-11-2012	21,38
OP12-03243	23-11-2012	15,28
OP12-03245	23-11-2012	41,70
OP12-03283	30-11-2012	72,87
Total		681,58

<b>Titular do Fundo Maneio</b>	AUGUSTO DE BRITO PEIXOTO
<b>Dotação orçamental</b>	02 01 05, 02 01 08, 02 01 18, 02 01 21, 02 02 09, 02 02 10, 02 02 25 02, 06 02 03 05
<b>Valor do Fundo</b>	500,00 €
<b>Data de constituição</b>	26-1-2012

Ordem Pagamento		
Nº	Data	Valor
OP12-00416	27-02-2012	1,60
OP12-00418	27-02-2012	27,00
OP12-00420	27-02-2012	11,95
OP12-00422	27-02-2012	27,30
OP12-00705	21-03-2012	6,00
OP12-00742	26-03-2012	52,95
OP12-00761	29-03-2012	12,00
OP12-00769	02-04-2012	8,00
OP12-01697	14-06-2012	31,80
OP12-01769	25-06-2012	20,00
OP12-01886	05-07-2012	2,66
OP12-01888	05-07-2012	10,00
A transportar		211,26

Ordem Pagamento		
Nº	Data	Valor
Transporte		211,26
OP12-01931	18-07-2012	5,00
OP12-01935	18-07-2012	2,66
OP12-02611	20-09-2012	11,00
OP12-02617	24-09-2012	82,15
OP12-02758	10-10-2012	38,50
OP12-03058	05-11-2012	5,50
OP12-03089	08-11-2012	29,00
OP12-03091	08-11-2012	45,43
OP12-03502	18-12-2012	61,70
OP12-03504	18-12-2012	4,80
OP12-03623	26-12-2012	29,40
Total		526,40

<b>Titular do Fundo Maneio</b>	PAULO JOSE PEREIRA ANTUNES
<b>Dotação orçamental</b>	02 01 05, 02 01 08, 02 01 18, 02 01 21, 02 02 09, 02 02 10, 02 02 25 02, 06 02 03 05, 02 01 06
<b>Valor do Fundo</b>	1000,00 €
<b>Data de constituição</b>	20-1-2012

Ordem Pagamento		
Nº	Data	Valor
OP12-00285	08-02-2012	60,00
OP12-00286	08-02-2012	10,00
OP12-00287	08-02-2012	1,75
OP12-00402	23-02-2012	13,53
OP12-00404	23-02-2012	14,92
OP12-00430	28-02-2012	29,37
OP12-00441	28-02-2012	14,00
OP12-00444	28-02-2012	60,80
OP12-00446	28-02-2012	60,00
OP12-00448	28-02-2012	2,50
OP12-00450	29-02-2012	5,56
OP12-00452	29-02-2012	12,00
OP12-00529	13-03-2012	11,79
OP12-00532	13-03-2012	5,40
OP12-00534	13-03-2012	44,17
OP12-00682	19-03-2012	52,80
OP12-00699	20-03-2012	17,98
OP12-00891	11-04-2012	2,20
OP12-00938	16-04-2012	65,00
OP12-00971	19-04-2012	1,45
OP12-00973	19-04-2012	6,40
OP12-00975	19-04-2012	21,55
OP12-01007	23-04-2012	5,00
OP12-01040	02-05-2012	110,70
OP12-01234	14-05-2012	64,00
OP12-01237	14-05-2012	0,62
OP12-01333	21-05-2012	2,25
OP12-01335	21-05-2012	4,58
OP12-01363	24-05-2012	158,81
OP12-01365	24-05-2012	48,78
OP12-01382	28-05-2012	21,56
OP12-01387	29-05-2012	10,30
OP12-01637	04-06-2012	62,80
A transportar		1.002,57

Ordem Pagamento		
Nº	Data	Valor
Transporte		1.002,57
OP12-01639	04-06-2012	1,80
OP12-01655	05-06-2012	22,15
OP12-01658	06-06-2012	15,50
OP12-01660	06-06-2012	11,60
OP12-01725	18-06-2012	36,30
OP12-01727	18-06-2012	6,16
OP12-01937	18-07-2012	7,50
OP12-01959	20-07-2012	8,00
OP12-02015	25-07-2012	151,28
OP12-02089	31-07-2012	62,57
OP12-02141	08-08-2012	24,54
OP12-02275	28-08-2012	25,00
OP12-02345	30-08-2012	36,56
OP12-02440	05-09-2012	17,64
OP12-02692	27-09-2012	1,80
OP12-02694	27-09-2012	1,75
OP12-02696	27-09-2012	5,96
OP12-02731	03-10-2012	57,00
OP12-02733	03-10-2012	18,45
OP12-02754	09-10-2012	5,20
OP12-02756	09-10-2012	2,80
OP12-02782	16-10-2012	8,98
OP12-02963	22-10-2012	4,90
OP12-02965	22-10-2012	2,85
OP12-02972	23-10-2012	15,00
OP12-03003	29-10-2012	2,99
OP12-03099	09-11-2012	29,53
OP12-03106	12-11-2012	7,84
OP12-03224	21-11-2012	20,05
OP12-03226	21-11-2012	30,92
OP12-03263	29-11-2012	15,35
OP12-03288	03-12-2012	13,35
OP12-03492	18-12-2012	34,05
Total		1.707,94

<b>Titular do Fundo Maneio</b>	ALFREDO MANUEL CARVALHO
<b>Dotação orçamental</b>	02 01 05, 02 01 08, 02 01 18, 02 01 21, 02 02 09, 02 02 10, 02 02 25 02, 06 02 03 05
<b>Valor do Fundo</b>	500,00 €
<b>Data de constituição</b>	26-1-2012

Ordem Pagamento		
Nº	Data	Valor
OP12-00759	29-3-2012	61,38
OP12-01000	23-4-2012	61,38
OP12-03265	29-11-2012	9,99
OP12-03270	30-11-2012	5,41
Total		138,16

<b>Titular do Fundo Maneio</b>	JERÓNIMO OLIVEIRA CORREIA
<b>Dotação orçamental</b>	02 01 05, 02 01 08, 02 01 18, 02 01 21, 02 02 09, 02 02 10, 02 02 25 02, 06 02 03 05
<b>Valor do Fundo</b>	500,00 €
<b>Data de constituição</b>	26-1-2012

Ordem Pagamento		
Nº	Data	Valor
OP12-01313	17-5-2012	19,43
OP12-01901	6-7-2012	54,60
OP12-02085	31-7-2012	18,00
OP12-02087	31-7-2012	72,00
OP12-02749	9-10-2012	24,99
Total		189,02

O Dirigente responsável pela área Administrativa e Financeira

Assinatura

O Presidente da Câmara Municipal

Assinatura

<b>Relação dos funcionários que na gerência receberam participação emolumentar e/ou custas de execuções fiscais</b>							<b>35</b>
<b>Designação da entidade</b>		Município de Terras de Bouro					
<b>Gerência</b>		1 de janeiro a 31 de dezembro de 2012					
Nome	Categoria	Diuturnidades na categoria em 31/10/89	Remuneração base Auferida (1)	Emolumentos (2)	Custas de execuções fiscais (3)	Sub total (4)=(2)+(3)	Total (5)=(1)+(4)
<b>NEGATIVO</b>							

O Dirigente responsável pela área Administrativa e Financeira

Assinatura

O Presidente da Câmara Municipal

Assinatura

<b>Relação dos funcionários em situação de acumulação de funções</b>	<b>36</b>
--	-----------

<b>Designação da entidade</b>	<b>Município de Terras de Bouro</b>
-------------------------------	-------------------------------------

<b>Gerência</b>	<b>1 de janeiro a 31 de dezembro de 2012</b>
-----------------	--

Situação na entidade a que respeita a conta				Cargos acumulados Funções públicas e/ou privadas		
Nome	Cargo ou função	Data do provimento	Forma do provimento	Cargo ou função	Regime de acumulação	Data do despacho de autorização
Isaac da Silva Esteves Teixeira dos Santos	Assistente técnico	07.01.2002	CTFPTI	Direção Técnica de obras	Privado	09.11.2011
Liliana Marisa Mendes de Azevedo	Técnico superior	06.03.2002	CTFPTI	Direção Técnica de obras	Privado	07.11.2011
Manuel Meireles Goncalves Marques	Assistente operacional	21.09.2005	CTFPTI	Empregado de mesa e serviços similares	Privado	09.11.2011
Selenia Filipa Roupar Martins	Assistente técnico	07.12.2006	CTFPTI	Formação	Privado	09.11.2011
António dos Santos Príncipe	Assistente Operacional	01.09.1993	CTFPTI	Turismo de habitação	Privado	20.01.2012
Alberto Carlos da Silva Rodrigues Pereira	Assistente Técnico	11.10.2005	CTFPTI	Formação e apoio na área informática	Privado	04.03.2012
Maria Isabel Torres Gonçalves	Técnico Superior	22.06.2005	CTFPTI	Mediação de conflitos – Julgado de Paz	Privado	20.01.2012

O Dirigente responsável pela área Administrativa e Financeira

Assinatura

O Presidente da Câmara Municipal

Assinatura

<b>Relação nominal dos responsáveis</b>	<b>37</b>
---	-----------

<b>Designação da entidade</b>	Município de Terras de Bouro
-------------------------------	------------------------------

<b>Gerência</b>	1 de janeiro a 31 de dezembro de 2012
-----------------	---------------------------------------

Nome	Situação na entidade	Remuneração líquida auferida	Período de responsabilidade	Morada
Joaquim José Cracel Viana	Presidente	28.100,37 €	01/01 a 31/12	Rua da Quinta dos Lagos, 12 4700 Braga
Luís António Sousa Teixeira	Vereador a tempo inteiro	21.691,77 €	01/01 a 31/12	Paradela 4845-043 Valdosende
Liliana Clementina Machado de Sousa	Vereadora a meio tempo	13.276,80 €	01/01 a 31/12	Balança 4840-010 Terras de Bouro
António José Ferreira Afonso	Vereador		01/01 a 31/12	Rua da Portela, 37 4750-471 Galegos S.ta Maria
Adelino da Silva Cunha	Vereador		01/01 a 31/12	Lugar de Moure, 10-A 4840-010 Balança TBR

O Dirigente responsável pela área Administrativa e Financeira

Assinatura

<b>Encerramento</b>	<b>38</b>
<b>Designação da entidade</b>	Município de Terras de Bouro
<b>Gerência</b>	1 de janeiro a 31 de dezembro de 2012

Os presentes **DOCUMENTOS DE PRESTAÇÃO DE CONTAS** da gerência do ano financeiro de 2011, que se contêm em 125 páginas, que antecedem e incluem esta, devidamente numeradas, foram aprovados em reunião ordinária da Câmara Municipal de Terras de Bouro, realizada em 5 de abril de 2013.

**O Presidente,**

\_\_\_\_\_  
(Joaquim José Cracel Viana)

**Os Vereadores,**

\_\_\_\_\_  
(Luís António de Sousa Teixeira)

\_\_\_\_\_  
(Liliana Clementina Machado de Sousa)

\_\_\_\_\_  
(António José Ferreira Afonso)

\_\_\_\_\_  
(Adelino da Silva Cunha)

### **TERMO DE APROVAÇÃO FINAL**

Os presentes **DOCUMENTOS DE PRESTAÇÃO DE CONTAS** da gerência do ano financeiro de 2011, que se contêm em 125 páginas, que antecedem e incluem esta, devidamente numeradas, mereceram aprovação da Assembleia Municipal de Terras de Bouro, em sua sessão ordinária do dia 25 de abril de 2013.

**O Presidente,**

\_\_\_\_\_  
(Ricardo Manuel Ferreira Gonçalves)

**O 1.º Secretário,**

\_\_\_\_\_  
(Avelino José Antunes Soares)

**O 2.º Secretário,**

\_\_\_\_\_  
(Guilherme José Coelho Alves)