

Arrestação de contas 13

om
ma
m
el:

Pergracia de Rey de
portugal e dos algar
ues daquem e dalem ni
em africa Sñor de gu
ne e da conquista e na
vegacem Comercio de
ethiopia Arabia persia
da India.

500
anos
foral
1514 - 2014



DOCUMENTOS DE PRESTAÇÃO DE CONTAS '13

Aprovações:

Câmara Municipal
Assembleia Municipal

10/04/2014
25/04/2014

ÍNDICE:

Preâmbulo	3
Introdução	4
Atividades do Município em 2013	10
1 – Balanço	49
2 – Demonstração de Resultados	51
3 – Plano Plurianual de Investimentos	52
4 – Orçamento (Resumo)	55
5 – Orçamento	56
6 – Controlo Orçamental da Despesa	63
7 – Controlo Orçamental da Receita	67
8 – Execução do Plano Plurianual de Investimentos	70
9 – Fluxos de Caixa	73
10 – Contas de Ordem	77
11 – Operações de Tesouraria	78
12 – Caracterização da entidade	79
13 – Notas ao Balanço e à Demonstração de Resultados	82
14 – Modificações do Orçamento – Receita	88
15 – Modificações do Orçamento – Despesa	91
16 – Modificações ao Plano Plurianual de Investimentos	95
17 – Contratação Administrativa – Situação dos Contratos	99
18 – Transferências Correntes – Despesa	101
19 – Transferências de Capital – Despesa	104
20 – Subsídios Concedidos	105
21 – Transferências Correntes – Receita	107
22 – Transferências de Capital – Receita	108
23 – Subsídios Obtidos	109
24 – Ativos de Rendimento Fixo.....	110
25 – Ativos de Rendimento Variável	111
26 – Empréstimos	112
27 – Outras Dívidas a Terceiros	114
28 – Relatório de Gestão	116
Outros documentos	

PREÂMBULO

O Executivo Municipal apresenta os Documentos de Prestação de Contas relativos ao ano de 2013, cabendo à Assembleia Municipal a sua apreciação e votação, em conformidade com o disposto na alínea 1) do n.º 2 do artigo 25.º da Lei n.º 75/2013, de 13 de setembro – Regime jurídico das autarquias locais.

Os presentes documentos obedecem à Resolução n.º 4/2001 – 2.ª Secção – Tribunal de Contas, de 12 de julho, alterada pela Resolução n.º 6/2013 – 2.ª secção, de 14 de novembro – Instruções n.º 01/2001 – 2.ª Secção – Instruções para a organização e documentação das contas das Autarquias Locais e Entidades Equiparadas, abrangidas pelo Plano Oficial de Contabilidade das Autarquias Locais (POCAL).

A gestão do Município de Terras de Bouro teve por base os documentos de planeamento, nas suas Opções do Plano, Orçamento e Plano Plurianual de Investimentos aprovados para o mesmo ano.

INTRODUÇÃO

Todos sabemos que os últimos quatro anos trouxeram ao nosso país grandes dificuldades económicas e sociais que exigiram e exigem decisões e opções políticas e financeiras equilibradas e ajustadas à realidade, de forma a atenuar as dificuldades das pessoas que devem estar no centro das nossas preocupações.

O desemprego é o principal rosto da crise e aquele que mais nos afeta e preocupa. Durante o ano de 2013, preocupámo-nos com os problemas no âmbito do emprego e do rendimento económico das famílias. Assim, o Município integrou, em 2013, 98 pessoas em projetos financiados pelo IEFP, tais como Estágios, Contratos Emprego Inserção (CEI e CEI+) e Contratos Emprego de Inserção para pessoas com deficiência ou incapacidades.

Em 2013, continuámos a assumir o turismo como uma alavanca da economia do nosso concelho e uma fonte de emprego. Para planificarmos e melhorarmos as atividades turísticas, criámos o Conselho Municipal de Turismo e promovemos um “Plano de Valorização dos Recursos Turísticos do concelho de Terras de Bouro”, solicitado a uma empresa creditada, cujas orientações procuraremos concretizar ao longo dos próximos cinco anos. Para divulgar as potencialidades turísticas do nosso concelho e atrair mais visitantes, estivemos, mais uma vez, presentes em diversas revistas e jornais regionais, nacionais e internacionais; continuámos a publicação de uma nova revista turística municipal, em vários idiomas; participámos em eventos de divulgação do concelho, como a Bolsa de Turismo de Lisboa e a Feira de Nanterre, em Paris. Dinamizámos os postos de turismo do Vale do Cávado, colocando mais funcionários de modo a mantê-los abertos todos os dias da semana e a alargar o horário de funcionamento durante o verão.

Também assumimos a agricultura como fonte de emprego e de rendimento familiar e, por isso, continuámos a manter um grande dinamismo no Gabinete de Apoio ao Agricultor que, através de candidaturas, faz com que centenas de milhares de euros entrem no concelho para apoiar os nossos agricultores e melhorar a qualidade de vida das suas famílias.

Mantendo a preocupação com as pessoas e a melhoria da qualidade de vida, ao longo do ano de 2013 continuámos a instalação de redes de água e de saneamento e resolvemos problemas de abastecimento de água em várias freguesias. Pavimentámos estradas e ruas e procedemos a vários arranjos urbanísticos de espaços públicos.

O executivo municipal também se avalia pela dinâmica que consegue criar e pelo apoio que presta aos munícipes. Assim, mantivemos a dinâmica do Gabinete de Apoio ao Agricultor, do Gabinete de Apoio às Juntas de Freguesia, do Gabinete de Apoio ao Emigrante e do Gabinete de Gestão da Qualidade dos Serviços Municipais. Melhorámos os apoios à comunidade através do Centro Municipal de Valências. Continuámos com a delegação da Câmara Municipal em Rio Caldo e abrimos a delegação da Vila do Gerês, onde o Presidente da Câmara atende os munícipes do Vale do Cávado.

Empenhámo-nos na preservação e na valorização da cultura, da educação e do ambiente. Para isso, concluímos e inaugurámos o Museu da Geira e da Romanização; promovemos exposições de pintura; publicámos obras de divulgação e preservação da cultura do nosso concelho, como *Senhor Jesus do Monte das Mós – Cem Anos de Fé e Devoção*. Procedemos à conservação do património concelhio constituído pelas igrejas e capelas (apoio técnico e financeiro para obras nas igrejas e nas capelas), espigueiros e moinhos (apoio na elaboração de vários projetos para submeter aos fundos comunitários através do PRODER – ATAHCA).

Realizámos eventos culturais, comemorativos, recreativos, desportivos, como o Encontro Concelhio de Cantares de Natal e Reis, Exposições, o Encontro de Tocadores de Concertina e Cantares ao Desafio, as Festas Concelhias, o Encontro Anual da Pessoa Idosa, o Encontro Nacional de Poetas, as Comemorações do Dia do Município (20 de Outubro), a Feira de S. Martinho, o torneio concelhio de futsal, provas de ciclismo e de BTT, etc.

Em colaboração com o Agrupamento de Escolas de Terras de Bouro, dinamizámos o Desfile de Carnaval, as Marchas Populares de Junho, o Dia Mundial da Criança e do Ambiente, etc.

Valorizámos o trabalho realizado no domínio da educação, mantendo uma atitude de colaboração ativa com as escolas, os jardins de infância e o Agrupamento de Escolas de Terras de Bouro. Organizámos os transportes escolares e evidenciámos a nossa preocupação com a segurança dos nossos alunos; promovemos a Componente de Apoio à Família das crianças do Ensino Pré-Escolar e 1.º Ciclo, disponibilizando refeições e atividades de prolongamento do horário; organizámos o concurso de professores para as Atividades de Enriquecimento Curricular; organizámos e dinamizámos os programas ATL de Verão e de Natal e a colónia de férias “Júnior”; criámos atividades de ocupação de tempos livres para as crianças, durante as férias escolares, para que os pais pudessem trabalhar.

Empenhámo-nos na Ação Social, prestando inúmeros apoios sociais (habitação, educação, combate contra a pobreza). Conhecemos as dificuldades e o sofrimento de muitas pessoas e famílias e não ficámos indiferentes, mantendo e reforçando vários apoios sociais (apoio social escolar, apoio às famílias carenciadas, apoio à natalidade, apoio aos jovens na construção de habitação própria com redução de taxas municipais e elaboração gratuita de projetos, etc.). De modo a proporcionar aos nossos idosos uma vida mais digna e ativa, dinamizámos os projetos “Bem Envelhecer” e “Envelhecer a Sorrir”, através da realização de inúmeras atividades culturais, recreativas e de lazer.



Também apoiámos as Instituições do concelho, como a Banda Musical de Carvalheira, os Bombeiros Voluntários de Terras de Bouro, as Delegações da Cruz Vermelha, os Centros Sociais e Paroquiais, o Centro de Solidariedade Social de Valdosende, os Clubes Desportivos e as Associações Culturais e Recreativas.

Relativamente a obras municipais, com recurso aos Fundos Comunitários, pavimentámos várias vias municipais, concluímos e inauguramos a piscina municipal e executámos o projeto “*Aqua Cávado*”, que criou centros de promoção turística, requalificação de espaços públicos e trilhos pedestres no vale do Cávado e no vale do Homem. Continuámos a execução do projeto *Natur Parque*, no Campo do Gerês. Reformulámos o projeto do Parque da Vila, na sede do concelho, e aguardamos a sua (re)aprovação definitiva para darmos início à sua execução (este projeto foi apanhado pela “operação limpeza do QREN” por estar aprovado há mais de seis meses e com execução financeira inferior a 10%; cf. resolução do Conselho de Ministros n.º 33/2012, de 15 de março).

Importa referir que, neste momento, quanto à execução do QREN (Fundos Comunitários), já atingimos uma execução financeira de 98% ao nível dos projetos contratualizados através da CIM do Cávado e de cerca de 70% ao nível do ON.2. Globalmente, atingimos uma execução do QREN que ronda os 80%.

Valorizámos o papel das Juntas de Freguesia na resolução de vários problemas e na construção de um concelho mais atrativo e qualificado. São prova disso o arranjo de espaços

públicos, a pavimentação de ruas e a construção das casas mortuárias e arranjos urbanísticos em várias freguesias.

Não conseguimos aprovar todas as obras nas freguesias que nos foram solicitadas pelos Senhores Presidentes das Juntas devido às dificuldades económicas que o Município atravessa e nunca por indiferença ou esquecimento.

Muitas outras atividades e iniciativas merecem destaque que lhes será dado ao longo das páginas seguintes.

Temos consciência de que há ainda muitos problemas por resolver: a falta de emprego, um eficaz abastecimento de água ao domicílio em várias freguesias, a requalificação de vias de acesso, o saneamento básico, etc.

Desde o início da nossa gestão autárquica que assumimos a gestão financeira do nosso município com rigor, assentando as nossas decisões em dois pilares fundamentais: os fundos financeiros disponíveis e a seleção criteriosa das obras mais úteis ou necessárias aos munícipes. Apesar das restrições e reduções significativas das transferências do Orçamento do Estado para as autarquias (em apenas cinco anos perdemos cerca de dois milhões de euros de receita), temos conseguido apoiar as pessoas, melhorar a qualidade de vida e executar obra, como evidenciaremos nas páginas seguintes, e temos equilibrado as contas do Município. Neste momento, as dívidas a fornecedores são pagas num prazo médio de sessenta dias, superando as exigências da Lei dos Compromissos e Pagamentos em Atraso (LCPA), que obriga a que os pagamentos sejam efetuados num prazo máximo de noventa dias.

Relativamente à **execução orçamental de 2013**, verificou-se uma receita global de 9.078.862,23 €, a que corresponde uma taxa de execução de 81,02%, e uma despesa de 9.092.969,59 €, com uma taxa de execução de 81,15%.

Estas duas taxas de execução são as melhores dos últimos seis anos.

De salientar a excelente execução das receitas correntes que apresentam uma taxa de 116,21% face à previsão orçamental, tendo superado em 779.938,11 € as despesas correntes. Deste modo, foi cumprido o princípio do equilíbrio corrente preconizado no Plano Oficial de Contabilidade das Autarquias Locais (POCAL), uma vez que as receitas correntes foram muito superiores ao total das despesas correntes.

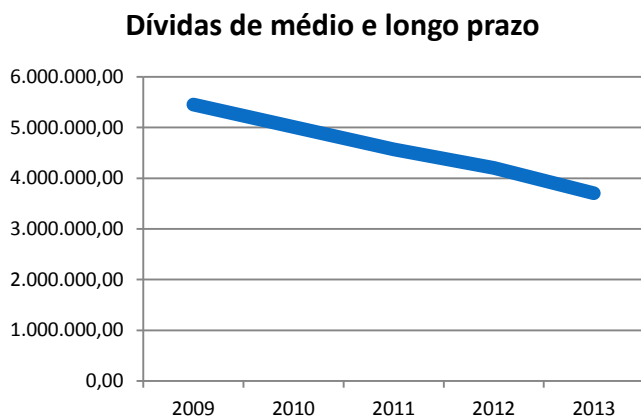
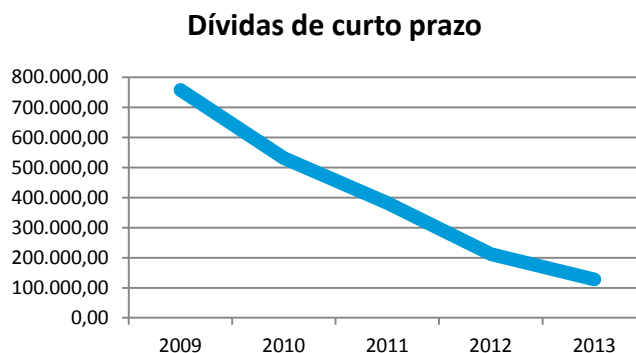
Não nos agrada a execução das receitas de capital (32,77%) que são a única causa da diminuição da receita global. Este decréscimo deve-se ao facto de os fundos comunitários (QREN/ON.2) estarem, desde março de 2012, a impedir a concretização de projetos aprovados, como o Parque da Vila, com um investimento de 1.197.000,00 € (cf. Resolução do Conselho de Ministros n.º 33/2012, de 15 de março) e também pelo facto do Orçamento do Estado ter vindo a privilegiar as receitas de natureza corrente em prejuízo das receitas de capital conforme demonstra a tabela seguinte:

ANO	FEF			FSM	IRS	TOTAL
	Corrente	Capital	Total			
2012	3.129.030,00	2.086.020,00	5.215.050,00	129.509,00	72.654,00	5.417.213,00
2013	4.170.068,00	1.042.517,00	5.212.585,00	129.529,00	72.654,00	5.414.768,00
2014	4.554.921,00	506.102,00	5.061.023,00	129.529,00	37.550,00	5.228.102,00

Apresentamos, agora, a evolução da dívida municipal:

- **Dívidas de curto prazo/fornecedores: 127.361,55 €**

(menos 84.704,00 € do que em 31 de dezembro de 2012, o que representa um decréscimo de cerca 40%.)



- **Dívidas de médio e longo prazo (empréstimos bancários): 3.706.948,43 €**

(menos 496.826,32 € do que em 31 de dezembro de 2012, o que representa um decréscimo de 12%.)

Em suma, mantivemos o nosso empenho e diligência na resolução dos problemas sociais, no apoio às Instituições de carácter cultural, social e desportivo, na valorização da agricultura e do turismo, na melhoria da qualidade de vida e financeiramente continuámos o equilíbrio sustentado do orçamento municipal, reduzindo significativamente as dívidas do Município.

Atividades do Município em 2013

1. EMPREGO

A falta de emprego no país e no nosso concelho, provocada pela crise económica que arrasa o país, tem provocado o êxodo da população, sobretudo dos jovens que procuram soluções para a vida noutras paragens.

Apesar das dificuldades neste domínio, não nos alheámos dos problemas da falta de emprego e do rendimento económico das famílias. Com o objetivo de atenuar as dificuldades económicas dos munícipes, concretizámos as seguintes atividades:

- Contactámos e incentivámos empresários para investirem no nosso concelho em diversas áreas (turismo, comércio, etc.);

- Apoiámos técnica e financeiramente a elaboração de projetos no âmbito da agropecuária e do turismo rural e vários desses projetos foram aprovados e financiados pelos fundos comunitários;

- Incrementámos a atividade turística, alavanca da economia do concelho, através de várias iniciativas e atividades apresentadas em capítulo próprio;

- Mantivemos a eficácia do Gabinete de Apoio ao Agricultor, através do qual entram no concelho muitas centenas de milhar de euros para apoiar os nossos agricultores e melhorar a qualidade de vida das suas famílias;

- Ao longo de 2013, o Município integrou 98 pessoas em projetos financiados pelo IEFP, tais como Estágios, Contratos Emprego Inserção (CEI e CEI+) e Contratos Emprego de Inserção para pessoas com deficiência ou incapacidades (despesa em 2013: 85.095,40 €);

- Apoiámos e integrámos como trabalhadores na autarquia, ao abrigo do Regulamento de Apoio a Estruturas Sociais Desfavorecidas, alguns munícipes;



- Prestámos informação, através do Gabinete de Inserção Profissional (GIP), sobre medidas de apoio ao emprego e qualificação profissional.

2. AÇÃO SOCIAL

A Câmara Municipal, no âmbito das suas atribuições, desempenha um papel fundamental na defesa dos interesses da população local e no desenvolvimento dos aspetos sociais do concelho.

Assim, no uso das suas competências, o Município tem procurado desenvolver e implementar um conjunto de medidas no sentido de contribuir para a melhoria da qualidade de vida da população local, sobretudo da mais desfavorecida e vulnerável.

2.1. HABITAÇÃO

2.1.1. APOIO À MELHORIA DAS CONDIÇÕES DE HABITABILIDADE

Com o objetivo de tornar mais dignas as condições de habitabilidade das famílias com menores recursos económicos, a Câmara Municipal disponibiliza materiais de construção e/ou apoio financeiro para a realização de pequenas melhorias nas habitações e para pagamento de renda habitacional.

	2013
CEDÊNCIA DE MATERIAIS	9.397,73 €
COMPARTICIPAÇÃO FINANCEIRA	11.150,00 €
OUTROS (apoio para pagamento da renda habitacional)	300,00 €
TOTAL DE INVESTIMENTO	20.847,73 €
Nº DE HABITAÇÕES APOIADAS	14

2.1.2. HABITAÇÃO SOCIAL

No âmbito da construção das 12 habitações sociais em Carvalheira, através de candidatura apresentada ao Programa Prohabita, tem sido efetuado o acompanhamento das famílias e a gestão do edificado habitacional. Durante o ano 2013, registou-se a saída de duas famílias, tendo sido alojadas igual número de agregados familiares.

No que diz respeito às escolas primárias que foram adaptadas para habitação social e outros espaços habitacionais municipais, foram acompanhadas as oito (8) famílias aí a residir.

2.1.3. ARRENDAMENTO JOVEM – PORTA 65

O Programa Porta 65-Jovem apoia jovens no arrendamento de habitação para residência permanente, atribuindo uma percentagem do valor da renda como subvenção mensal.

A Câmara Municipal tem prestado apoio técnico aos jovens do concelho na apresentação de candidaturas a este Programa. No ano de 2013 foram apoiados três agregados familiares jovens na apresentação de candidatura, tendo duas sido aprovadas. Uma das candidaturas não foi aprovada por falta de dotação financeira do Programa.

2.1.4. COLABORAÇÃO COM A ASSOCIAÇÃO HABITAT

No sentido de apoiar as famílias mais desfavorecidas, a Câmara Municipal tem procurado estabelecer parcerias com entidades externas que prossigam fins sociais. Assim, estão a ser dinamizados contactos com a Associação Humanitária Habitat, tendo em vista a sua colaboração na reabilitação de casas sem condições de habitabilidade.

2.1.5 ENVELHECIMENTO ATIVO

No âmbito do envelhecimento ativo o Município promove dois projetos: o Envelhecer a Sorrir, de carácter concelhio, e o Bem Envelhecer, de carácter inter-concelhio.

Projeto Envelhecer a Sorrir

O projeto Envelhecer a Sorrir tem como objetivo geral promover práticas de um envelhecimento ativo.

Durante o ano 2013, foram desenvolvidas diversas atividades, desde visitas ao património turístico do concelho, atividades ao ar livre, caminhadas, etc.

As atividades foram pensadas com base na promoção do bem-estar físico,



psicológico e social do idoso, promovendo assim a sua autonomia e integração na sociedade.

São exemplo destas atividades: o almoço de Reis, o desfile de carnaval, a colónia de férias sénior, as atividades inter-geracionais, o XV encontro anual da pessoa idosa e as aulas de hidroginástica.



Projeto Bem Envelhecer II

Este projeto surgiu da necessidade de dar continuidade a um trabalho de promoção do envelhecimento ativo, junto dos utentes, tendo em linha de conta que a estratégia de um plano comum entre instituições de diversos concelhos constitui uma mais-valia na medida em que permite a transferência de conhecimentos e experiências entre os diferentes atores, o contacto com espaços e comunidades diferentes.

O Projeto abrange instituições dos concelhos de Braga, Guimarães, Póvoa de Lanhoso, Terras de Bouro, Vieira do Minho e Vila Verde.

Durante o ano de 2013, foram desenvolvidas sete atividades que estavam previstas: a atividade musical, a atividade na escola, comemorações do 25 de abril, atividade de mar, encontro com a natureza, visita a Guimarães e atividade sobre as tecnologias de informação e a tradição.



2.2. EDUCAÇÃO E FORMAÇÃO PROFISSIONAL

2.2.1. FORMAÇÃO PROFISSIONAL

Com o objetivo de promover a aprendizagem ao longo da vida e dotar os adultos desempregados de saberes e competências que sejam relevantes para o seu quotidiano e para melhorar a sua situação profissional e/ou integração no mercado de trabalho, a Câmara Municipal tem colaborado com entidades formadoras no encaminhamento de pessoas para inscrição e frequência das ações de formação ministradas.

Durante o ano 2013, foram encaminhados cerca de vinte beneficiários para o “Curso Educação, Cozinha e Confeitaria”, que será organizado pela Fundação Bomfim; para o “Curso de Produtos Endógenos” da Fundação Calcedónia e “Curso de Pintura de Azulejos” a promover pela ATAHCA.

2.2.2. ESTÁGIOS AO ABRIGO DO REGULAMENTO DE APOIO A ESTRATOS SOCIAIS DESFAVORECIDOS

Com o objetivo de promover a ocupação e integração de pessoas em situação de exclusão social, a Câmara Municipal proporciona a realização de estágios, com duração de 9 meses, prorrogáveis.

Durante o ano 2013, estiveram integrados neste Programa dois homens adultos, ambos com problemas do foro psiquiátrico, que desenvolveram tarefas nas áreas de higiene e limpeza de edifícios municipais e das vias públicas.

Nº DE BENEFICIÁRIOS	INVESTIMENTO
2	4.591,95 €

2.2.3. REGULAMENTO PARA CONCESSÃO DE APOIO SUPLEMENTAR EVENTUAL A ESTUDANTES DO ENSINO SUPERIOR

Com o objetivo de estimular o prosseguimento dos estudos a alunos de fraco rendimento económico e com aproveitamento escolar, a Câmara Municipal atribui um apoio eventual aos alunos residentes no concelho que frequentem estabelecimentos de ensino superior no país.

Durante o ano 2013, foram reapreciados três pedidos, tendo sido os três deferidos.

Nº DE BENEFICIÁRIOS	INVESTIMENTO
3	2.750,00 €

2.3. INFÂNCIA E JUVENTUDE

2.3.1. INCENTIVO À NATALIDADE

Com o objetivo de contrariar o decréscimo e envelhecimento da população do concelho, assim como a diminuição da natalidade, a Câmara Municipal implementou, em 2009, uma medida de Incentivo à Natalidade.

Durante o ano 2013, foram apresentadas trinta e nove (39) candidaturas referentes ao nascimento de quarenta (40) crianças, tendo sido duas (2) candidaturas indeferidas.

Nº DE CRIANÇAS	INVESTIMENTO	Nº CANDIDATURAS INDEFERIDAS
40	16.554,08 €	2

2.3.2. APOIOS NA ÁREA DA EDUCAÇÃO

No sentido de proporcionar a crianças e jovens que pertencem a agregados familiares mais desfavorecidos a obtenção da escolaridade obrigatória e a frequência de estruturas que potenciem o desenvolvimento das suas competências, a Autarquia apoia economicamente algumas famílias nestas despesas. Os apoios atribuídos destinam-se, essencialmente, a compartilhar os encargos relacionados com os livros escolares, refeições, frequência da Componente de apoio à Família, CAO, Creche, ATL e ATL de Verão. Durante o ano 2013, foram apoiadas 14 crianças e 1 uma jovem.

Nº DE CRIANÇAS/JOVENS	INVESTIMENTO
15	5.794,85 €

2.3.3. COLÓNIA DE FÉRIAS INFANTIL

Com o objetivo de proporcionar atividades lúdicas e de lazer a crianças e jovens oriundos de famílias com baixos recursos económicos, a Câmara Municipal organiza anualmente a Colónia de Férias Infantil.

No ano 2013, a Colónia de Férias decorreu entre os dias 22 e 31 de julho, tendo participado 25 crianças.

Nº DE CRIANÇAS	INVESTIMENTO
25	1.341,40 €

2.3.4. TRANSPORTE DE CRIANÇAS/JOVENS INSTITUCIONALIZADOS

De forma a proporcionar a manutenção dos laços e contacto com as famílias biológicas, a Autarquia assegura o transporte de três (3) jovens que se encontram institucionalizados, por força da aplicação de medidas de promoção e proteção.

2.4. DESENVOLVIMENTO SOCIAL E COMUNITÁRIO

2.4.1. LOJA SOCIAL

A Loja Social foi implementada com o objetivo de dar resposta às necessidades imediatas das famílias mais carenciadas, disponibilizando alguns bens como alimentos, têxteis e vestuário, material didático e brinquedos, eletrodomésticos, mobiliário.

Durante o ano 2013, foram apoiadas com os bens existentes na Loja Social oitenta e sete (87) pessoas.

2.4.2. BANCO LOCAL DE AJUDAS TÉCNICAS

Considerando o progressivo envelhecimento da população e consequente dependência para as atividades da vida diária; o aumento do número de pessoas vítimas de problemas de saúde que causam limitações ao nível da autonomia física; os baixos rendimentos auferidos pela população residente, entendeu-se ser prioritário criar um Banco de Ajudas Técnicas, com o objetivo de, por um lado, melhorar a qualidade de vida da população mais dependente e, por outro, de minorar os encargos das famílias com dependentes a cargo.

Neste sentido, foi apresentada uma candidatura ao Programa Proder para criação do Banco Local de Ajudas Técnicas. Esta candidatura resultou do trabalho desenvolvido em parceria com as diversas Instituições locais, tendo o Centro Social e Paroquial de Moimenta demonstrado ser a entidade que reunia melhores condições para ser o promotor do Projeto. A

Câmara Municipal tem prestado todo o apoio técnico e financeiro a este Projeto quer na elaboração da candidatura, quer na sua implementação.

Apesar do Projeto ainda não estar concluído, já foi adquirida grande parte do equipamento/material previsto em candidatura, pelo que, durante o ano 2013, foi possível disponibilizar equipamento a dez pessoas idosas e/ou em situação de dependência. De referir, também, que no ano 2013 a Câmara Municipal já disponibilizou nove mil euros (9.000,00 €) para a concretização deste Projeto.

Nº DE PESSOAS BENEFICIADAS	INVESTIMENTO
10	9.000,00 €

2.4.3. REDE SOCIAL

O Programa Rede Social tem como finalidade fomentar redes de apoio social integrado, articulando e congregando os esforços de entidades públicas e privadas sem fins lucrativos, tendo em vista o combate à pobreza e à exclusão social.

A Rede Social dinamiza e articula a ação das diversas instituições locais, através de um trabalho em parceria e de partilha de responsabilidades, visando uma planificação integrada do desenvolvimento social.

Durante o ano 2013, realizaram-se três reuniões do Núcleo Executivo da Rede Social e igual número de reuniões do Conselho Local de Ação Social (CLAS).

2.4.4. SERVIÇO DE ATENDIMENTO E ACOMPANHAMENTO SOCIAL (SAAS)

No âmbito do Protocolo de Parceria assinado entre a Câmara Municipal e o Centro Distrital de Braga da Segurança Social, foram transferidas para a Autarquia diversas competências no âmbito da Ação Social.

Com a subscrição deste Protocolo, áreas como a atribuição de apoios de caráter eventual, o Rendimento Social de Inserção (RSI) e o PCAAC passaram a ser responsabilidade da Câmara Municipal, mantendo-se, contudo, a supervisão e acompanhamento da Segurança Social.

Durante o ano 2013, foram acompanhadas 120 famílias no âmbito do SAAS.

2.4.5. PARCERIA COM A ALIANÇA ARTESANAL

No âmbito do Protocolo assinado entre a Câmara Municipal e a Aliança Artesanal, a Autarquia colabora na implementação e divulgação dos Projetos promovidos por aquela Associação.

No âmbito do Projeto “Igualdade nas Diferenças II”, no ano 2013, a Associação organizou dois Workshop’s subordinados aos temas “Intervenção com Agressores” e “Identidade de Género”.

2.4.6. CANDIDATURAS AO PROGRAMA PRODER

A Câmara Municipal tem prestado apoio técnico às Instituições locais na apresentação de candidaturas à Medida 3.2.2 Serviços Básicos à População, do Proder, tendo em vista a implementação de respostas/serviços de apoio social à população.

No ano de 2013, foram apoiadas três Instituições na apresentação de candidatura, tendo sido todas aprovadas.

Na sequência da aprovação destas candidaturas e de outras apresentadas durante o ano 2012 que se encontram em fase de execução, foi prestado apoio técnico a quatro Projetos, sobretudo ao nível da organização/submissão dos Pedidos de Pagamento.

2.4.7. CANDIDATURA À FUNDAÇÃO GULBENKIAN

Com o objetivo de dotar os Municípes mais vulneráveis de conhecimentos e competências que lhes permitam ter acesso a cuidados de saúde, compreender instruções terapêuticas, tomar decisões e adotar comportamentos que promovam o seu bem-estar bio-psico-social, a Câmara Municipal, em colaboração com o Centro de Saúde, CPCJ e Núcleo Local de Inserção (NLI), apresentou uma candidatura ao Programa “Inovar em Saúde”, promovido pela Fundação Gulbenkian.

Foram apresentadas 276 candidaturas a este Programa, tendo sido aprovadas apenas seis (6) candidaturas, não fazendo parte do leque de candidaturas aprovadas a que foi apresentada pela Câmara Municipal.

No entanto, como se trata de um projeto de extrema importância para a qualidade de vida da população mais vulnerável, é propósito dos vários serviços envolvidos realizar algumas

ações previstas nesta candidatura, disponibilizando, para o efeito, os recursos materiais e humanos disponíveis.

2.4.8. PROTOCOLO DE COOPERAÇÃO COM A DIREÇÃO-GERAL DE REINserÇÃO SOCIAL (DGRS)

A Câmara Municipal assinou um Protocolo de Cooperação com a Direção-Geral de Reinserção Social, no sentido de serem criadas condições facilitadoras da execução de prestação de tarefas a favor da comunidade no âmbito de Medidas Tutelares Educativas e da aplicação de penas resultantes de condenações por prática de pequenos delitos.

Durante o ano 2013, a Câmara Municipal acolheu três homens adultos para a realização de tarefas a favor da comunidade, tendo prestado apoio nos transportes escolares e nas tarefas de higiene e limpeza dos edifícios e viaturas municipais.

2.4.9. CAMPANHAS DE RECOLHA DE ALIMENTOS

A Câmara Municipal colabora com as Instituições locais no desenvolvimento de iniciativas de apoio às famílias mais carenciadas, nomeadamente campanhas de recolha de alimentos.

No ano 2013, a Câmara Municipal apoiou a Associação Sócio-Cultural e Desportiva de Valdosende e o Agrupamento de Escolas nas campanhas de recolha de alimentos, tendo efetuado a identificação das famílias mais carenciadas e participado na distribuição dos alimentos pelas mesmas.

2.4.10. PARCERIAS SUPRA-MUNICIPAIS

Verificando-se a necessidade estratégica de, cada vez mais, se trabalhar numa escala supra-concelhia, a Câmara Municipal tem participado no desenvolvimento de Projetos em parceria com os restantes Municípios da região do Cávado.

Em 2013, concluiu-se o Projeto “Cávado Prospectivo”, que resultou de uma candidatura apresentada ao Programa Operacional Regional do Norte 2007-2012 (ON2). No âmbito deste Projeto, foram elaboradas as Cartas Sociais Municipal e Supra-Municipal, organizaram-se várias sessões formativas com vista à Qualificação das IPSS's e realizou-se um Workshop sobre Política, Cidadania e Democracia Participativa (Plano B).

Em 2013, iniciaram-se, também, as reuniões de trabalho, tendo em vista a apresentação de contributos para a elaboração do Plano Estratégico de Desenvolvimento Intermunicipal (PEDI) da CIM Cávado.

2.4.11.CENTRO MUNICIPAL DE VALÊNCIAS DE APOIO À COMUNIDADE

O Centro Municipal de Valências que entrou em funcionamento a 4 de março de 2013 em Moimenta e a 18 de novembro de 2013 no Gerês, disponibiliza os seguintes serviços.

ESPAÇO SÉNIOR

Serviço de Apoio à Cidadania

Este serviço tem como objetivo proporcionar aos Munícipes do concelho de Terras de Bouro, um espaço onde podem encontrar apoio na resolução das exigências dos serviços, principalmente ao nível burocrático, bem como obter um conjunto de informações sobre os direitos e deveres sociais e benefícios que lhes assistem nas mais diversas áreas.

Atividades de Convívio Sénior

As Atividades de Convívio consistem numa resposta social de apoio sobretudo à população idosa do Município (institucionalizada ou não), potenciando a efetivação de um acompanhamento biopsicossocial, bem como o cumprimento de um envelhecimento ativo e construtivo.

ESPAÇO JOVEM

Espaço de Estudo Acompanhado

Trata-se de um espaço lúdico-pedagógico que proporciona aos alunos apoio ao estudo em diversas áreas curriculares e à realização dos trabalhos de casa ou de trabalhos académicos a apresentar na escola.

ATL's - Atividades de Tempos Livres nas interrupções Letivas de Verão, Natal e Páscoa

As Atividades de Tempos Livres são atividades que permitem a ocupação dos tempos livres das crianças de uma forma segura, lúdica, responsável e divertida, possibilitam que os pais possam ir trabalhar e cuidar dos seus afazeres do dia-a-dia.

Com a presença de profissionais e condições adequadas, as atividades contribuem para o desenvolvimento das capacidades cognitivo-emocionais das crianças (raciocínio lógico, expressão, comunicação, imaginação, criatividade, sentimentos).

Com este serviço pretendemos:

- Proporcionar atividades lúdico-educativas nos domínios da expressão plástica, comunicação, multimédia e de convívio e tempos livres de crianças;
- Promover iniciativas que contribuam para o desenvolvimento socioeducativo, cultural e valorização pessoal de crianças e jovens, como resposta de integração social, viabilizadora do combate e prevenção de situações de exclusão.

As Atividades de Tempos Livres destinam-se a crianças e jovens durante os períodos de férias escolares no Verão, Natal, Carnaval e Páscoa.

Duante o ano de 2013 foram desenvolvidas as seguintes atividades:

ATL – Férias de Verão:

- Idas à piscina;
- Idas ao rio;
- Ateliers de Ciências Experimentais;
- Ateliers de Artes Plásticas;
- Desportivos/Jogos Tradicionais;
- Workshop de Pintura e Artes Decorativas;
- Participação no programa “Verão Total” da RTP 1;
- Ida à praia;
- Hora e Oficina do Conto;
- Participação no Cortejo Etnográfico no S. Bento da Porta Aberta;
- Participação no projeto “Sensibilizar, Crescer e Atuar II – 2013”;
- Atividades em articulação com o Lar de Idosos da Cruz Vermelha;
- Hora do Cinema;
- Elaboração de pulseiras;
- Jogos dramáticos e estratégicos;

- Passeio de encerramento das ATL's a Braga;
- Festa Final das ATL's de Rio Caldo, Gerês e Moimenta no Centro de Animação Turística do Gerês;
- Passeio de Barco.

ATL – Férias de Natal:

- Ensaio de Músicas e Poemas sobre o Natal;
- Atividade “Dezembro em Beleza”;
- Atividade no Lar da Cruz Vermelha de Moimenta;
- Visita ao Presépio de Priscos;
- Ateliers de Artes Plásticas;
- Cinema no Gerês;
- Dia de Algodão doce;
- Workshop de Culinária;
- Workshop “Decoupage em Madeira”;
- Jogos estratégicos;
- Culinária de Natal;
- Realização de um anjinho;
- Visita aos Centros Sociais e Paroquiais;
- Aula de Natação e Aula de Zumba.

ESPAÇO DE TERAPIA MULTIDISCIPLINAR

Serviço de Educação para a Saúde – Enfermagem

A promoção de melhores condições de saúde da população do concelho e a contribuição para o bem-estar físico, psíquico e social dos Munícipes são os objetivos primordiais dos Serviços de Educação para a Saúde integrados no Centro Municipal de Valências de Apoio à Comunidade Local de Terras de Bouro.

Assim, foram realizadas em 2013 várias atividades, tais como:

- Avaliação do peso e da altura;
- Avaliação dos índices de glicemia;
- Avaliação da tensão arterial;
- Apoio ao doente;
- Informações no âmbito dos cuidados de saúde;
- Linha de apoio ao doente oncológico e seus familiares;
- Promoção da educação para a saúde;
- Promoção da educação alimentar através da sensibilização para a necessidade de uma alimentação saudável e nutricionalmente equilibrada;
- Promoção da saúde oral, através da prevenção primária e secundária da cárie dentária entre crianças e jovens do concelho;
- Aconselhamento no âmbito da segurança alimentar;
- Prevenção solar;
- Promoção da educação postural;
- Realização de campanhas de sensibilização em vários domínios (álcool, tabaco, uso, abuso e dependência de drogas e substâncias psicotrópicas...);
- Apoio às IPSS's, Lares de Idosos, Centros de Dia e Centros Sociais do concelho na prestação dos mais diversos serviços de enfermagem aos utentes destas instituições.



Dias Comemorativos:

Em parceria com as diversas valências disponíveis neste Centro Municipal de Valências, temos comemorado alguns dias tais como o Dia Internacional do Idoso, em que o Serviço de Enfermagem efetuou um rastreio ao nível de Tensão Arterial e Diabetes, tendo também sido esclarecidas dúvidas relativas a diversas doenças características da idade. Para os idosos é fundamental poder dialogar e esclarecer estas questões com um profissional de saúde que lhes acaba por transmitir mais segurança.



No Dia Mundial da Diabetes, Dia Nacional de Prevenção de Cancro da Mama e Dia Mundial da Alimentação Saudável foram elaborados e distribuídos diversos folhetos sobre as temáticas, realizados rastreios e sessões de esclarecimento.

No decorrer das ATL's de Natal foi efetuada uma atividade intitulada “*Enfermeiros por um dia*” na qual foi explicado às crianças como é realizada a avaliação da Tensão Arterial e Diabetes, tendo as mesmas sido alertadas para a importância da realização destas avaliações com determinada periodicidade.



Serviço de Apoio Psicológico – Consultas de Psicologia

Este serviço tem por objeto proporcionar acompanhamento psicológico à comunidade local de Terras de Bouro, em especial a crianças e jovens.

Atividades:

- **Apoio Psicológico de Adultos** - Serviços de psicoterapia/acompanhamento especializado a adultos visando o desenvolvimento pessoal (dentro ou fora de situações de crise).

- **Apoio Psicológico de Crianças e Adolescentes** - Apoio especializado a crianças e adolescentes e suas respectivas famílias.

Para além de consultas de Psicologia, no final do ano de 2013 iniciou-se a dinamização de um Programa de Competências de Estudo dirigido aos alunos do 2º e 3º ciclos do Agrupamento de Escolas.

Serviço de Terapia da Fala – Consultas de Terapia da Fala

Atendendo ao elevado número de crianças e adultos com necessidades ao nível da terapia da fala, o Município disponibiliza no Centro Municipal de Valências de Apoio à Comunidade Local consultas de terapia da fala.

O Terapeuta da Fala é o profissional responsável pela prevenção, avaliação, diagnóstico, tratamento e estudo científico da comunicação humana e perturbações relacionadas ao nível da fala e da linguagem bem como alterações relacionadas com as funções auditiva, visual, cognitiva, oro-muscular, respiração, deglutição e voz.

Neste contexto, a comunicação engloba todas as funções associadas à compreensão e à expressão da linguagem oral e escrita, assim como todas as formas apropriadas de comunicação não verbal.

A Terapeuta da Fala realiza atualmente sessões nas instalações do Centro Municipal de Valências, no Agrupamento de Escolas de Terras de Bouro, presta também apoio a casos encaminhados por outras instituições tais como a CPCJ e o Centro de Saúde de Terras de Bouro.

As sessões, individuais, dividem-se entre o apoio prestado em contexto escolar e o prestado na Sede e Pólo do Centro Municipal de Valências. Existe a possibilidade de apoio em contexto domiciliário (mais direccionado a adultos e/ou acamados ou com baixa mobilidade), não se tendo verificado nenhum atendimento deste tipo no ano de 2013.

Os utentes chegaram a esta valência, na sua maioria encaminhados pelos Professores do Agrupamento de Escolas, mas também através de pedidos efetuados pelos responsáveis parentais, pela CPCJ, pelo Centro de Saúde ou na sequência de rastreios realizados em todos os Jardins de Infância do Concelho no início do ano letivo 2013/2014.

Serviço de Nutrição – Consultas de Nutrição

O Centro Municipal de Valências ao criar o Serviço de Nutrição pretende apoiar todos os seus munícipes, incitando-os a respeitar um plano de alimentação adequado para que assim tenham uma vida plena de equilíbrio e vitalidade.

Uma alimentação saudável promove a saúde e o bem-estar em qualquer estágio de vida.

Serviço de Massagem - Quiromassagem (Massagem Terapêutica e de Recuperação)

A palavra Quiromassagem provém do grego “Keiros” que significa “mãos” (massagem com as mãos).

A Quiromassagem é composta por um conjunto de técnicas tendo em vista o tratamento de patologias específicas e visa contribuir para a recuperação e bem-estar da pessoa, podendo ser aplicada em todas as faixas etárias, sendo perfeitamente indicada para os idosos e bebés.

Serviço de Acupuntura e Massagem Tuina

A Medicina Tradicional Chinesa é uma medicina milenar utilizada até aos dias de hoje para tratar ou prevenir uma série de enfermidades que aparecem devido a uma alimentação inadequada, falta de descanso, ansiedade ou doenças e que tem vindo a passar de geração em geração.

ESPAÇO MULTIUSOS

Disponibilização de um espaço para a realização de atividades de ocupação de tempos livres por crianças, jovens, adultos e idosos.

Este espaço poderá também ser cedido para a realização de atividades por entidades externas ao Centro Municipal de Valências, como é o exemplo das aulas de judo (ginástica aeróbica e de defesa pessoal), de concertina e de Krav Maga.

Para além destas são promovidas também as seguintes atividades: curso livre de guitarra para crianças e jovens, curso livre de guitarra para adultos, aulas de zumba e aulas de dance kid`s.

Outras atividades realizadas no decurso do ano de 2013:



- Atuação pública dos alunos do Curso Livre de Guitarra (21 de junho de 2013 e 20 de outubro de 2013);
- Workshop Cinematográfico “Coração que sorri tic-tac sem parar”;
- Comemoração do Dia Internacional do Idoso, do Dia Mundial da Alimentação, do Dia Nacional da Prevenção do Cancro da Mama, do Dia de São Martinho; do Dia Mundial da Diabetes, do “Mês de Maio, Mês do Coração”;
- Atividade “Dezembro em Beleza”.



3. TURISMO

Em 2013, continuámos a assumir o turismo como uma alavanca da economia do nosso concelho e uma fonte de emprego. Para planificarmos e melhorarmos as atividades turísticas, criámos o **Conselho Municipal de Turismo** e promovemos um “**Plano de Valorização dos Recursos Turísticos do concelho de Terras de Bouro**”, solicitado a uma empresa creditada, que procuraremos concretizar ao longo dos próximos cinco anos.

Para favorecer a atividade turística e/ou divulgar o nosso concelho, apostámos na dinamização das estruturas municipais: os Postos de Turismo de Rio Caldo e do Gerês passaram a estar abertos todos os dias da semana e com prolongamento de horário ao fim de semana, duante o verão; o Núcleo Museológico e a “Porta do PNPG” assumiram um papel ativo de atração de visitantes, através de diversas atividades culturais e recreativas, exposições e comemorações, sobretudo envolvendo escolas; a Marina de Rio Caldo, o Centro de Animação

Turística do Gerês, a Casa dos Bernardos e o Centro Interpretativo da Rota dos Moinhos, em Santa Isabel do Monte, apesar da crise económica que tem reduzido a presença de visitantes e utentes, continuam a ser espaços municipais importantes para a dinamização do turismo.

A Galeria dos Miliários está concessionada por um período de dois anos, renovável, e o



Bolsa de Turismo de Lisboa

Centro Interpretativo do Garrano, também concessionado a uma empresa concelhia de animação turística, está a necessitar de algumas intervenções de modo a promover a sua total utilização. É um desafio que estamos a resolver.



Feira de Nanterre - França

Além da dinamização das estruturas municipais, apostámos na divulgação do nosso concelho nos meios de comunicação social. Participámos em feiras e eventos ligados ao turismo:

Bolsa de Turismo de Lisboa e Feira de Produtos Regionais Portugueses, em Nanterre, França.

Reformulámos a revista turística municipal «À Descoberta do Gerês/Terras de Bouro», agora em vários idiomas: português, francês, inglês, espanhol e alemão.

Apostámos na animação turística: caminhadas na natureza e trilhos pedestres, atividades culturais, desportivas e recreativas, etc.

Outras iniciativas municipais de promoção do turismo:



Trilhos pedestres

- Valorização da rede de trilhos pedestres;

- Organização de eventos: Gerês Romântico e Fim de Semana Gastronómico;

- Promoção da gastronomia: Fim de Semana Gastronómico e “Prove Terras do Gerês” (projeto em parceria com a APHORT, que

valoriza a gastronomia local como fator de atração turística);

- Preocupação com a higiene dos espaços públicos (limpeza e recolha do lixo);

- Incentivo e apoio à construção de empreendimentos turísticos por parte de entidades particulares (candidaturas através da ATAHCA);

- Animação de Verão na Vila Termal do Gerês, Abertura da Época Termal e Encontro Nacional de Poetas;



- Apoio à organização de eventos: Subida da Vezeira, na vila do Gerês e I Feira da Chanfana de Cabra, no lugar da Ermida;



- Criação do Conselho Municipal de Turismo de Terras de Bouro: um órgão concelhio com carácter eminentemente consultivo, que coopera na política municipal de turismo, apresentando propostas, e promove a criação de condições para estimular o desenvolvimento da atividade turística no nosso concelho;

- Plano de Valorização dos Recursos Turísticos do concelho de Terras de Bouro: orientações e sugestões para a melhoria da atividade turística no concelho que procuraremos concretizar ao longo dos próximos cinco anos.

4. AGRICULTURA, PECUÁRIA E SILVICULTURA

Assumimos o setor agrícola como um vetor fundamental de emprego e de economia familiar. Temos no nosso concelho muitas famílias que vivem dos rendimentos do trabalho na agricultura, pecuária e silvicultura.

Para podermos apoiar eficazmente o setor agrícola, como já referimos atrás, mantivemos a dinâmica do «Gabinete de Apoio ao Agricultor» que tem sido um êxito e que oferece os seguintes serviços de forma gratuita:

- Candidaturas a apoios financeiros, elaboração de candidaturas de projetos, programas de formação e informação, apoio jurídico, organização de eventos (concursos, exposições, visitas, ações de formação, etc.).

O GAA tem um protocolo com a Associação de Jovens Agricultores de Portugal (AJAP) cujo principal objetivo é apoiar os agricultores. Com este protocolo, o GAA assume-se também como uma delegação da AJAP, apoiando todos os jovens que desejem desenvolver projetos agrícolas, de pecuária e de silvicultura.

Ao longo de 2013, o GAA elaborou cerca de 800 candidaturas ao Pedido Único 2013: ajudas ao rendimento, ajudas animais (bovinos, ovinos e caprinos), raças autóctones, medidas agro-ambientais, apoio ao pastoreio extensivo, medidas agro e silvo-ambientais, manutenção da atividade agrícola em zonas desfavorecidas.

5. ACESSIBILIDADES

A melhoria das acessibilidades é uma das nossas principais preocupações. Em 2013, continuámos a requalificação de várias vias municipais. Fizemos pavimentações em tapete betuminoso em Valdosende, Vilar da Veiga, Balança, Choreense, Moimenta, Carvalheira, Monte, Covide, etc.



S. Pantaleão-Cruzeiro, na Balança



Acesso a Paredes, Carvalheira



Alargamento do acesso a Pergoim



Pavimentação da estrada para Freitas, Covide



Pavimentação de rua em Covide



Pavimentação do acesso a Pesqueiras de Cima, Moimenta



Arranjo e pavimentação da ponte em Sta. Isabel do Monte



Pavimentação de rua em Valdossende



Pavimentação de rua no Gerês



Pavimentação do acesso à Carona, no Gerês

Procedemos também ao arranjo de estradas com piso em terra, dando-lhes as condições necessárias para a circulação automóvel. As estradas Balança/Santa Cruz, Gogide/Santa Cruz e

Campo do Gerês/Mata de Albergaria sofreram intervenções no piso e ficaram, por algum tempo, com boas condições de circulação. Apesar de uma dessas vias se encontrar dentro da área do Parque Nacional da Peneda-Gerês e de ser sujeita a pagamento de “portagem” durante o verão, tem sido a Câmara Municipal que toma a iniciativa e paga as despesas com as intervenções para melhoria do piso.

6. REQUALIFICAÇÃO DE ESPAÇOS PÚBLICOS

Procedemos à requalificação de vários espaços públicos, o que evidencia a nossa preocupação no adorno do concelho e em contribuir para o bem-estar das pessoas residentes e das que nos visitam. Destacamos:

- Requalificação da praça da Igreja Paroquial, em Cibões;



- Embelezamento da parede exterior do pavilhão municipal;



- Construção de um largo em Cabenco, Cibões;

- Requalificação da rotunda da vila do Gerês



Procedemos também à limpeza de estradas municipais (fizemos dezenas de quilómetros de limpezas de bermas) e de espaços para as festas das freguesias.

7. ÁGUA E SANEAMENTO

O abastecimento domiciliário de água é um direito básico das populações. Frequentemente surgem problemas no abastecimento de água em várias freguesias, sobretudo no verão, o que acarreta situações intoleráveis para os munícipes. Para resolver algumas das situações mais preocupantes, procedemos à substituição e ampliação da rede de abastecimento de água em alguns pontos do concelho.

Ampliamos a rede de saneamento básico na freguesia de Rio Caldo e resolvemos pequenas situações pontuais em algumas freguesias.

8. URBANISMO, PLANEAMENTO E HABITAÇÃO

Vivemos no nosso concelho (e no país) uma crise de construção de habitação. As limitações impostas pelo atual PDM e as dificuldades económicas dos munícipes têm contribuído significativamente para a crise de habitação que atravessamos.

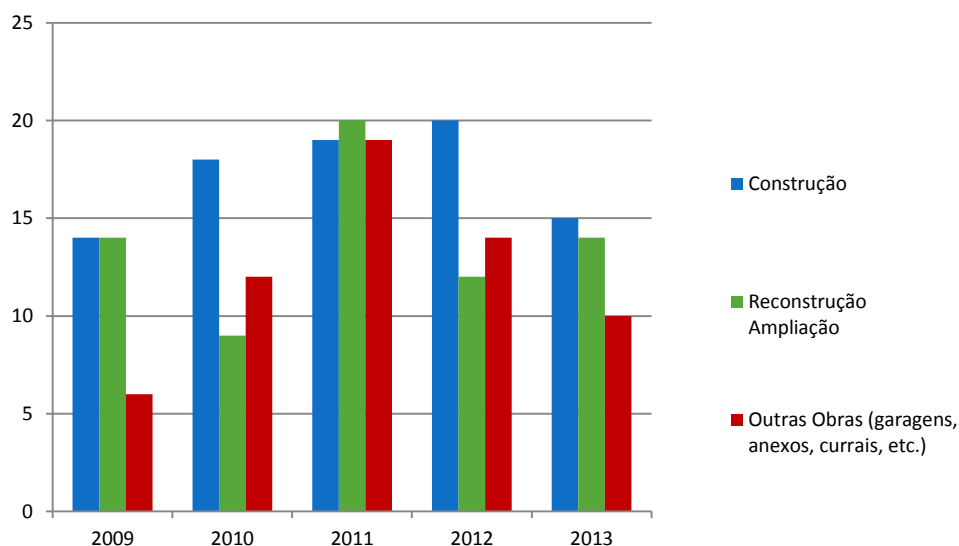
No domínio do urbanismo e planeamento, empenhámo-nos na revisão do atual Plano Diretor Municipal (PDM) e tudo fizemos para acelerar essa revisão. Da parte do Município o

trabalho está concluído, faltando a validação da nossa proposta por entidades externas para que o documento seja colocado em discussão pública.

Apesar de vivermos tempos de crise e das limitações impostas pelo PDM, durante o ano de 2013 foram concedidas 15 licenças de construção de habitação e 14 licenças de reconstrução.

Apoiámos as famílias com dificuldades económicas e todos os jovens e casais jovens do concelho, através da oferta de projetos elaborados pelo Gabinete de Apoio ao Município (GAM) e da redução do valor das taxas e licenças de construção.


O Gabinete de Apoio ao Município elaborou diversos projetos para obras particulares e para as Juntas de Freguesia e outras Instituições do concelho.



Ano	Construção	Reconstrução Ampliação	Outras obras (garagens, anexos, currais, etc.)
2009	14	14	6
2010	18	9	12
2011	19	20	19
2012	20	12	14
2013	15	14	10

9. CULTURA, EDUCAÇÃO E RECREIO

No domínio da cultura, dinamizámos atividades nos Museus de Vilarinho da Furna e da Geira, apoiámos os grupos de teatro do concelho, publicámos obras de preservação da cultura do nosso concelho, como *Senhor Jesus do Monte das Mós – Cem Anos de Fé e Devoção*, no âmbito das comemorações do I Centenário da construção do monumento das Mós, em Carvalheira.



Concluámos e abrimos ao público o Museu da Geira e melhorámos todo o espaço do Núcleo Museológico no Campo do Gerês.



As inúmeras festas religiosas nas freguesias e as Festas Concelhias assumem um carácter iminentemente recreativo, embora sejam marcadas pela nossa cultura popular de minhotos: o folclore, o arraial profano e a religião sempre andaram de mãos dadas. No sentido de contribuímos para a preservação das tradições culturais e religiosas, mantivemos o apoio a todas as comissões de festas das diversas freguesias

do concelho que contratassem grupos musicais ou ranchos folclóricos concelhios, através da atribuição de um apoio financeiro de 400,00 €.

As festas populares são também um excelente cartaz turístico, que trazem ao concelho milhares de visitantes, contribuindo para a dinamização da economia local. Podemos afirmar que as Festas Concelhias em honra de S. Brás são o maior acontecimento popular e recreativo do nosso concelho. Por isso, a Câmara Municipal assume a organização destas Festas e empenha-se no seu êxito. O orçamento municipal obriga a contenção na despesa, mas as Festas Concelhias continuam a manter um nível elevado no seu programa de animação.



Realizámos o Encontro Concelhio de Cantares de Natal e Reis, o Dia Internacional dos Museus, o XI Encontro de Tocadores de Concertina e Cantares ao Desafio, o XIII Encontro Nacional de Poetas no Gerês, as

Jornadas Europeias do Património, as Comemorações do Dia do Município e a Feira de S. Martinho, eventos que marcam e divulgam as nossas tradições culturais.



Participámos na organização da exposição de ovos da Páscoa e construímos um presépio na Praça do Município de forma a mantermos vivas as tradições da Páscoa e do Natal.



Presépio Municipal

No domínio da Educação, a Câmara Municipal de Terras de Bouro apoia as crianças do Ensino Pré-Escolar:

- Ao nível das refeições, através da redução do pagamento dos almoços;
- Ao nível dos prolongamentos de horário, ou seja, das atividades dirigidas às crianças do Pré-Escolar em tempo extracurricular. Para o efeito, a Câmara Municipal de Terras de Bouro celebra protocolos de colaboração com Instituições Particulares de Solidariedade Social do Concelho. A taxa de cobertura destes serviços é de 100%.

A Câmara Municipal de Terras de Bouro apoia também as crianças do 1.º Ciclo do Ensino Básico:

- Ao nível das refeições, através da redução do pagamento diário do almoço. No âmbito das refeições escolares do 1.º ciclo, o apoio é atribuído do seguinte modo: os alunos do 1.º escalão de abono têm refeição gratuita; os alunos do 2.º escalão de abono pagam 50% do valor estipulado pelo Ministério da Educação (0,73€); os alunos do 3.º escalão pagam o valor estipulado pelo Ministério da Educação (1,46€), mas se tiverem um irmão no mesmo grau ensino pagam 1 € e se tiverem dois irmãos ou mais irmãos pagam apenas 0,75 €.
- A todos os alunos do 1.º ciclo do 1.º escalão de abono são oferecidos a totalidade dos manuais escolares adotados (três manuais escolares e respetivos cadernos de apoio) e aos

alunos do 2.º escalão de abono são atribuídos dois manuais escolares e respetivos cadernos de apoio (correspondendo a uma despesa na ordem dos 9.000 €/ano).

- Todos os alunos do 1.º ciclo recebem gratuitamente cadernos de atividades de apoio às atividades de enriquecimento escolar (AEC) de inglês (correspondendo a uma despesa na ordem 3.000 €/ano).

- Promove as Atividades de Enriquecimento Curricular (AEC);

- Promove a componente de apoio à família diariamente depois da componente curricular, bem como durante os períodos de interrupção letiva (verão, natal, carnaval e páscoa), através do Centro Municipal de Valências.

O transporte escolar é garantido gratuitamente a todas as crianças do EPE e 1.º ciclo. Foram fornecidos aos EPE e 1.º Ciclo materiais de limpeza e de expediente no valor de cerca 6.500 euros, fotocópias gratuitas e variados materiais didáticos e pedagógicos considerados importantes para o desenvolvimento das crianças

O Município contrata, através de Contrato Emprego/Inserção e Estágios Emprego, cerca de 30 assistente operacionais para apoiar os vários serviços escolares (para além dos definidos pelo ME).

2.º E 3.º CICLOS DO ENSINO BÁSICO E ENSINO SECUNDÁRIO

As Câmaras Municipais não têm competências quanto à Ação Social Escolar nestes ciclos de ensino. Os/as Encarregados/as de Educação que pretendam estes apoios devem dirigir-se às respetivas escolas.

Relativamente aos transportes, o Município garante transportes escolares gratuitos a todos os alunos que frequentem o ensino básico. Também comparticipa 50% do valor do passe escolar aos alunos que frequentam o ensino secundário ou profissional. Mas no caso em que a capitação do respetivo agregado familiar é inferior a 50% da Remuneração Mínima Mensal Garantida, os alunos do ensino secundário ou profissional possuem transporte gratuito.

ENSINO ESPECIAL

O transporte escolar é gratuito para os alunos com necessidades educativas especiais. Todas as crianças com NEE, sobretudo as de maior dependência, são transportadas por viaturas do Município gratuitamente para a escola.

Todas crianças têm acesso ao acompanhamento psicopedagógico e terapia da fala, caso se demonstre necessário.

Importa referir que, no que diz respeito às crianças com NEE, o Município prevê uma assistente operacional por cada criança, o que deixou de ser apoiado pelo ME.

ATIVIDADES EDUCATIVAS, CULTURAIS, DESPORTIVAS E DE LAZER INFANTO-JUVENIL

O Município assegura regularmente transporte a todos os alunos para a realização de visitas de estudo, atividades desportivas, culturais e lúdicas.

Para além de todo o apoio solicitado para as várias atividades promovidas pelas escolas do concelho, o Município promove, em parceria com o Agrupamento de Escolas e IPSS, o Dia Internacional da Convenção dos Direitos das Crianças, a Festa de Carnaval, o Dia Mundial da Floresta, o Dia Mundial da Criança, o Dia Mundial do Ambiente e as Marchas Populares. Especialmente no Natal e no Dia Mundial da Criança todas as crianças do ensino pré-escolar e 1.º ciclo são mimoseadas com presentes.



Anualmente, o Município, em parceria com Juntas de Freguesia e IPSS, promove o ATL de Verão para as crianças do pré-escolar e 1.º ciclo das freguesias de todo o concelho, proporcionando-lhes gratuitamente inúmeras atividades desportivas, lúdicas e culturais (ex: idas semanais à piscina, à praia, passeios de barco na nossa albufeira, visita a museus, etc.), transporte casa-ATL, lanche da manhã e da tarde. A participação dos pais resume-se apenas ao valor da refeição servida (almoço).

Anualmente, o Município também promove a Colónia de Férias na praia, onde participam cerca de 30 crianças e jovens.

ENSINO SUPERIOR

O Município atribui apoio aos alunos do ensino superior que possuem um nível de capitação igual ou inferior a 50% da Remuneração Mínima Mensal Garantida da seguinte forma: 75 € mensais, durante o período de aulas, aos alunos que frequentam, com aproveitamento, estabelecimentos de ensino superior a mais de 50 km da sua residência; 50 € mensais, durante o período de aulas, aos alunos que frequentam, com aproveitamento, estabelecimentos de ensino superior até 50 km da sua residência.

Ao nível do ensino superior também existem regalias especiais para os filhos de socorristas e bombeiros falecidos (75 € ou 100 €, de acordo com a distância casa escola), para os filhos dos socorristas e bombeiros com maior assiduidade no serviço (duas bolsas de estudo no valor de 75€ mensais) e para socorristas e bombeiros do regime de voluntariado com maior assiduidade (até quatro bolsas de estudo no valor de 50 € mensais).

10. AMBIENTE E PATRIMÓNIO NATURAL

A preservação do ambiente é uma preocupação constante do Executivo Municipal. Neste sentido, apoiámos todas as iniciativas e atividades no âmbito da educação ambiental promovidas na Porta do PNPG do Campo do Gerês pelas escolas do concelho ou de outros concelhos. Com o objetivo de educarmos as nossas crianças e jovens para os valores da cidadania, celebrámos o Dia Mundial do Ambiente e o Dia Mundial da Floresta, contando sempre com a colaboração do Agrupamento de Escolas de Terras de Bouro.



Aceitámos parcerias com outras entidades (EDP, AMO, etc.) para as atividades de reflorestação das áreas ardidas e limpeza de plantas invasoras no nosso concelho e participámos no projeto «Limpar Portugal».

Apostámos na limpeza e higiene de espaços públicos, como parques de merendas e praias fluviais.

11. PATRIMÓNIO ARQUITETÓNICO

Prestámos o apoio técnico e financeiro para a conservação do património concelhio constituído pelas igrejas e capelas, espigueiros e moinhos (apoio na elaboração de vários projetos para submeter aos fundos comunitários através do PRODER – ATAHCA)



Requalificação da Capela de Ventuzelo - Monte

12. DESPORTO

No sentido de fomentar a prática desportiva e toda a formação humana que essa prática encerra e transmite, concretizámos as seguintes iniciativas e atividades:

- Apoio financeiro aos clubes do concelho que fomentam a prática desportiva regular e federada (G. D. Gerês, A. D. Terras de Bouro, G. D. Rio Caldo e Associação Lírio do Gerês);
- Realização do Torneio Concelhio de Futsal;
- Provas de ciclismo e BTT;
- Provas de Atletismo;
- Colaborámos na organização ou apoiámos vários eventos desportivos no concelho: Ultra Trail Geira – Via Romana, Campeonatos Regionais de várias modalidades desportivas; Gerês Granfondo Cycling Road, Todo o Terreno, BTT, etc.



14. PROTEÇÃO CIVIL, SEGURANÇA E TRÂNSITO

Através do Gabinete de Proteção Civil do Município, procedemos ao acompanhamento de simulacros realizados por diversas entidades, ao tratamento de dados relativos a incêndios e acidentes rodoviários ocorridos no Município de Terras de Bouro e à participação nas reuniões distritais da Proteção Civil e da Segurança Rodoviária.

Através dos dois placards eletrónicos colocados um na sede do concelho e outro em Rio Caldo, divulgámos situações de risco e apelámos ao comportamento cívico das pessoas tendo em vista a proteção do nosso património natural e florestal.

O Município apoia, através de um protocolo com a Associação Florestal do Cávado, o funcionamento de uma brigada de sapadores florestais que trabalha na prevenção de riscos de incêndio e na preservação da natureza.

Resolvemos inúmeras situações de risco e de perigo tanto para pessoas como para viaturas provocadas pelas intempéries e, utilizando os meios municipais de proteção civil, reduzimos os problemas de gelo e de neve nas estradas do concelho.



Relacionado com a segurança e os direitos das pessoas, sobretudo no domínio da justiça, o Município possui um Julgado de Paz há 9 anos que tem resolvido inúmeras situações de conflito entre munícipes.

Relativamente ao trânsito, as medidas já tomadas nos anos anteriores, como a colocação de parcometros na sede do concelho e a criação ou arranjo de locais de estacionamento, continuaram a dar bons resultados ao longo de 2013.

15. SAÚDE E BEM ESTAR

No âmbito da saúde o Município presta os seguintes apoios:

- Centro Municipal de Valências de Apoio à Comunidade Local (enfermeiro, psicologia, nutrição e terapeuta da fala);

- Disponibiliza motoristas e viaturas ao Centro de Saúde para prestação de cuidados médicos e de enfermagem ao domicílio;
- Assegura os encargos salariais de uma assistente operacional de apoio à Equipa de Cuidados Continuados Integrados (ECCI);
- Assegura transporte gratuito a crianças acompanhadas pela Comissão de Proteção de Crianças e Jovens (CPCJ) a consultas médicas em clínicas e hospitais;
- Assegura transporte gratuito a todas as pessoas para a realização de rastreios de saúde desenvolvidos no Concelho. Recentemente apoiámos a Liga Portuguesa Contra o Cancro, disponibilizando transporte a todas as mulheres para o IPO do Porto para uma consulta clínica de aferição.

16. SERVIÇOS MUNICIPAIS

Para melhorar a eficácia dos serviços municipais, continuámos e concluímos o processo de modernização da gestão e administração municipal, através da simplificação dos procedimentos e do maior aproveitamento das novas tecnologias.

Procurando servir cada vez melhor os munícipes, criámos o balcão único de atendimento e melhoramos as condições físicas do edifício antigo da Câmara Municipal.



Para proporcionar um efetivo apoio ao munícipe, a Câmara Municipal disponibiliza os serviços dos seguintes gabinetes:

- Gabinete de Gestão da Qualidade dos Serviços Municipais. Os Serviços Municipais têm Certificação de Qualidade concedida pela APCER;
- Gabinete de Apoio ao Agricultor (GAA): elaboração de candidaturas e prestação de outros serviços no âmbito da agricultura, pecuária e florestas;
- Gabinete de Apoio às Juntas de Freguesia;

- Gabinete de Desenvolvimento Económico, Empreendedorismo e Inovação (GDEEI): elaboração e acompanhamento do financiamento de candidaturas municipais no âmbito do QREN (ON2 e CIM Cávado) e apoio na elaboração de candidaturas de particulares aos fundos comunitários no âmbito do PRODER, através da ATAHCA;

- Gabinete de Apoio ao Munícipe (GAM): elaboração de projetos para munícipes carenciados e para Instituições (Juntas de Freguesia, Associações, Centros Sociais ou de Solidariedade Social, etc.). projetos das casas mortuárias; projetos de casas particulares para pessoa carenciadas e jovens, etc.;

- Gabinete de Apoio ao Emigrante (GAE): presta apoio aos munícipes emigrados ou em vias de regressarem ao seu país, em áreas como a segurança social, a equivalência e/ou reconhecimento de habilitações académicas, assuntos de natureza jurídica, formação profissional e legalização de veículos, entre outros;

- Gabinete de Apoio Jurídico (GAJ): presta informações e apoio aos munícipes em situações de interpretação das leis e administrativas, na apresentação de exposições, nos diferendos e conflitos provocados por obras particulares, etc.

A Câmara Municipal disponibiliza ainda apoio na mediação de conflitos de consumo através de mediação, conciliação e arbitragem e informa os consumidores e agentes económicos dos seus direitos e deveres sobre o mercado de produtos e serviços (CIAB: Centro de Informação, Mediação e Arbitragem de Consumo de Braga – Tribunal Arbitral de Consumo).

17. OBRAS MUNICIPAIS EM 2013

Ao longo de 2013 concretizámos as seguintes obras municipais:

- Inauguração da Piscina Municipal;

- Continuação do projeto “*Aqua Cávado*”, que criou centros de promoção turística, requalificação de espaços públicos e trilhos pedestres no vale do Cávado e no vale do Homem;

- Requalificação da rede viária Municipal;



- Continuação da execução do projeto *Natur Parque*, no Campo do Gerês.



- Construção da casa mortuária e requalificámos a praça da Igreja Paroquial, em Cibões.



- Construção da casa mortuária de Santa Isabel do Monte e respetiva requalificação do espaço envolvente.

Importa também clarificar a situação de todas as obras e projetos com fundos comunitários e que tiveram influência direta no Orçamento Municipal no ano de 2013:

Quadro das obras apoiadas pelo QREN (CIM Cávado, ON.2, POVT) com execução financeira em 2013

Obra ou Projeto	Investimento total	Encargos CMTB	Observações
<i>Aqua Cávado</i>	447.949,83	15%	Em fase de conclusão
Rede Viária Municipal	1.411.577,00	15%	Concluído
<i>Natur Parque</i> do Campo do Gerês	686.340,00	15%	Em execução
Ciclo Urbano da Água: redes de saneamento	344.875,87	15%	Concluído

Aproveitamos também para esclarecer a situação de outras obras e projetos candidatados pelo Município aos Fundos Comunitários.

Quadro dos projetos candidatados ao QREN (CIM e ON.2)

Obra ou Projeto	Investimento total	Encargos CMTB	Observações
Requalificação da Vila Termal do Gerês	391.314,82	15%	Aprovado e em execução
Valor Gerês-Xurés (projeto transfronteiriço)	56.115,00	15%	Aprovado e em execução
Cávado Digital - SAMA (Sistema de Apoio à Modernização Administrativa)	302.231,50	15%	Aprovado recentemente
Instalação de Reguladores de Fluxo Luminoso – iluminação pública	257.075,55	15%	Aguarda aprovação
Parque da Vila de Terras de Bouro	1.271.882,00	15% €	Aguarda reaprovação. Projeto aprovado há mais de seis meses e com execução financeira inferior a 10%; cf. resolução do Conselho de Ministros n.º 33/2012, de 15 de março.

Quadro dos projetos a aguardar abertura de candidaturas

Obra ou Projeto	Investimento total (S/IVA)	Encargos para a CMTB	Observações
Ecovia Rio Caldo – Gerês: margens da albufeira da Caniçada	1.690.000,00	15%	Projeto elaborado
Central de Camionagem	800.000,00	15%	Projeto elaborado
Açude no Rio Homem	350.000,00	15%	Projeto elaborado
Praia Fluvial do Alqueirão	350.000,00	15%	Projeto elaborado
Rede de Trilhos Pedestres	200.000,00	15%	Projeto elaborado
Requalificação de Vias Municipais	600.000,00	15%	Projeto elaborado
Variante de Covide (Eliminação de pontos negros no trânsito)	300.000,00	15%	Projeto elaborado

18. APOIO ÀS JUNTAS DE FREGUESIA

Por solicitação das Juntas de Freguesia, realizámos inúmeras obras nas freguesias: pavimentações de vias, redes de água e saneamento, recuperação de escolas, limpeza de caminhos e vias de acesso, requalificação de espaços públicos, casas mortuárias, etc.

Como referimos na Introdução a estes Documentos de Prestação de Contas, não conseguimos aprovar e protocolar algumas obras necessárias nas freguesias e solicitadas pelos Senhores Presidentes das Juntas devido às dificuldades económicas que o Município atravessa e nunca por indiferença ou esquecimento.

Não mencionamos neste relatório muitas obras protocoladas com as Juntas de Freguesia: pavimentações de ruas e caminhos, construção de muros, alargamento de vias, regadios, etc.

19. NOTAS FINAIS

Ao longo de 2013, mantivemos o nosso compromisso na resolução dos problemas sociais, fomos diligentes com as Instituições de carácter cultural, social e desportivo, empenhados na valorização da agricultura e do turismo e, financeiramente, continuámos o equilíbrio sustentado do orçamento municipal, reduzindo significativamente as dívidas de curto e de médio e longo prazos.

Por tudo isto, julgamos que as nossas opções foram corretas e que estamos no bom caminho, embora conscientes de que ainda há muito por fazer.

A crise económica do país está para durar, pelo menos mais vinte anos, segundo as previsões do Sr. Presidente da República, mas o espírito determinado de enfrentar as dificuldades e de resolver os problemas mais urgentes deve ser a marca dos decisores políticos nacionais e locais.

Reduzimos, ao longo de 2013, as despesas e as dívidas municipais. Julgamos que todos reconhecem o nosso esforço e preocupação com o equilíbrio das contas do Município. A prová-lo está a redução contínua e sustentada das dívidas do Município tanto de curto prazo como de médio e longo prazo.

Apesar dos constrangimentos orçamentais provocados pela diminuição da receita municipal, consideramos ter atingido um desempenho globalmente positivo nas atividades desenvolvidas e na receita e despesa efetuadas, pelo que solicitamos a aprovação destes Documentos de Prestação de Contas pelos Senhores Deputados Municipais.

Terras de Bouro, 10 de abril de 2014

O Presidente da Câmara Municipal,

Joaquim José Cracel Viana

	Balanço				1
Designação da entidade		Município de Terras de Bouro			
Gerência		1 de janeiro a 31 de dezembro de 2013			
Código das Contas	ATIVO	2013			2012
		AB	A/P	AL	AL
	IMOBILIZADO				
	Bens de Domínio Público:				
451	Terrenos e recursos naturais	167.751,06		167.751,06	146.252,51
452	Edifícios	5.122.159,60	712.399,68	4.409.759,92	4.592.605,25
453	453 - Outras Construções e infraestruturas	51.203.457,27	16.046.903,87	35.156.553,40	34.655.914,67
455	Bens do Património histórico, artístico e cultural	149.695,24		149.695,24	149.695,24
459	Outros Bens Domínio Público				
445	Imobilizações em curso	1.343.454,15		1.343.454,15	1.276.627,99
446	Adiantamentos por conta de bens de domínio público				
		57.986.517,32	16.759.303,55	41.227.213,77	40.821.095,66
	Imobilizações incorpóreas:				
431	Despesas de instalação				
432	Despesas de investigação e desenvolvimento				
433	Propriedade industrial e outros direitos - Software				
443	Imobilizações em curso				
449	Adiantamentos por conta de imobilizações incorpóreas				
	Imobilizações corpóreas:				
421	Terrenos e recursos naturais	3.092.960,80		3.092.960,80	3.092.960,80
422	Edifícios e outras construções	20.166.906,55	2.346.970,96	17.819.935,59	17.963.172,97
423	Equipamento básico	1.680.380,59	1.234.050,30	446.330,29	472.460,04
424	Equipamento de transporte	1.821.638,97	1.345.454,20	476.184,77	494.481,66
425	Ferramentas e utensílios	11.689,43	11.689,43		57,79
426	Equipamento administrativo	1.570.702,18	1.211.133,52	359.568,66	431.450,07
427	Taras e vasilhame				
429	Outras imobilizações corpóreas	13.145,95	10.290,22	2.855,73	2.891,73
442	Imobilizações em curso	2.381.278,28		2.381.278,28	2.235.338,68
448	Adiantamentos por conta de imobilizações corpóreas				
		30.738.702,75	6.159.588,63	24.579.114,12	24.692.813,74
	Investimentos financeiros:				
411	Partes de capital em empresas do grupo	232.819,62		232.819,62	232.819,62
412	Obrigações e Títulos participação				
414	Investimentos em Imóveis	944.216,71		944.216,71	944.216,71
415	Outras aplicações financeiras				
441	Imobilizações em curso				
447	Adiantamentos por conta de investimentos financeiros				
		1.177.036,33		1.177.036,33	1.177.036,33
	CIRCULANTE:				
	Existências:				
36	Matérias primas, subsidiárias e de consumo	99.544,61		99.544,61	82.673,80
35	Produtos e trabalhos em curso				
34	Subprodutos, desperdícios, resíduos e refugos				
33	Produtos acabados e intermédios				
32	Mercadorias	19.125,90		19.125,90	20.332,42
37	Adiantamentos por conta de compras				
		118.670,51		118.670,51	103.006,22
	Dívidas de terceiros - Médio e longo prazo				
	Dívidas de terceiros - curto prazo				
28	Empréstimos Concedidos				
211	Clientes, conta corrente	197.958,36		197.958,36	160.617,07
212	Contribuintes - c/c				
213	Utentes, c/c				
218	Clientes, Contribuintes e Utentes de cobrança duvidosa	3.250,60		3.250,60	3.300,60
251	Devedores pela Execução Orçamento				
229	Adiantamentos a fornecedores				
2619	Adiantamentos a fornecedores de imobilizado				
24	Estado e outros entes públicos	4.649,99		4.649,99	
264	Administração Autárquica				
262+263	Outros devedores				
+267+268					
		205.858,95		205.858,95	163.917,67
	Títulos negociáveis:				
151	Ações				
152	Obrigações e títulos de participação				
153	Títulos de Dívida Pública				
159	Outros títulos				
18	Outras aplicações de tesouraria				
	Depósitos bancários e caixa:				
12	Depósitos em Instituições Financeiras	453.580,66		453.580,66	420.500,05
11	Caixa	3.871,55		3.871,55	2.836,14
		457.452,21		457.452,21	423.336,19

271	ACRÉSCIMOS E DIFERIMENTOS:				
272	Acréscimos de proveitos				
	Custos diferidos	13.458,81		13.458,81	22.275,96
		13.458,81		13.458,81	22.275,96
	Total amortizações		22.918.892,18		
	Total provisões				
	TOTAL DO ATIVO	90.697.696,88	22.918.892,18	67.778.804,70	67.403.481,77

Código das Contas	Passivo	Exercícios	
		2013	2012
	FUNDOS PRÓPRIOS:		
51	Patrimônio	47.260.551,23	47.260.551,23
55	Ajustamentos de partes de capital em empresas		
56	Reservas de Reavaliação		
	Reservas:		
571	Reservas legais	444.776,68	423.079,42
572	Reservas estatutárias		
573	Reservas contratuais		
574	Outras reservas		
575	Subsídios		
576	Doações		
577	Reservas decorrentes de transferências de ativos		
59	Resultados transitados	5.042.656,97	4.630.409,00
88	- Resultado líquido do exercício	1.039.781,33	433.945,23
	Total dos fundos próprios	53.787.766,21	52.747.984,88
	PASSIVO:		
292	Provisões para riscos e encargos		158.772,85
			158.772,85
2312	Empréstimos de médio e longo prazo	3.706.948,43	4.203.774,75
		3.706.948,43	4.203.774,75
	Dívidas a terceiros - Curto prazo:		
2311	Empréstimos de Curto Prazo		
269	Adiantamentos por conta de vendas		
221	Fornecedores, conta corrente	73.244,40	42.289,46
228	Fornecedores - Faturas em receção e conferência		2.132,76
252	Credores pela execução do orçamento		
219	Adiantamentos de clientes		
2611	Fornecedores de imobilizado, conta corrente	54.117,15	
24	Estado e outros entes públicos	7,32	3.438,38
264	Administração Pública		
262+263	Outros credores	230.118,50	400.042,54
+267+268			
222+2612+262	Garantias e caucões	402.326,33	391.846,33
		759.813,70	839.749,47
	ACRÉSCIMOS E DIFERIMENTOS:		
273	- Acréscimos de custos	206.056,35	212.039,05
274	- Proveitos diferidos	9.318.220,01	9.241.160,77
		9.524.276,36	9.453.199,82
	TOTAL DO PASSIVO	13.991.038,49	14.655.496,89
	TOTAL DOS FUNDOS PRÓPRIOS E DO PASSIVO	67.778.804,70	67.403.481,77

Órgão Executivo

Em, 10 de abril de 2014

Órgão Deliberativo

Em, 25 de abril de 2014

Demonstração de Resultados		2
Designação da entidade	Município de Terras de Bouro	
Gerência	1 de janeiro a 31 de dezembro de 2013	

Código das Contas	Descrição	Exercício			
		2013		2012	
61	Custos e perdas				
	Custos das mercadorias vendidas e das matérias consumidas:				
	Mercadorias			1.145,41	1.145,41
	Matérias				
62	Fornecimentos e serviços externos:	2.251.610,73			2.039.905,40
	Custos com o pessoal:				
641+642	Remunerações	3.273.873,63		3.042.063,42	
643 a 648	Encargos sociais	752.384,29	4.026.257,92	586.199,30	3.628.262,72
63	Transferências e subs. correntes concedidos e prestações sociais		737.595,56		493.085,00
66	Amortizações do exercício		921.503,95		1.660.745,21
67	Provisões do exercício				
65	Outros custos operacionais		18.755,40		17.090,73
	(A)		7.955.723,56		7.840.234,47
68	Custos e perdas financeiros		34.208,69		75.594,74
	(C)		7.989.932,25		7.915.829,21
69	Custos e perdas extraordinários		326.940,59		481.230,06
	(E)		8.316.872,84		8.397.059,27
88	Resultado líquido do exercício		1.039.781,33		433.945,23
	(X)		9.356.654,17		8.831.004,50
	Proveitos e ganhos				
	Vendas e prestações de serviços:				
7111	Venda de mercadorias				
7112+7113	Venda de produtos	7.874,81		-11.494,07	
712	Prestações de serviços	424.870,88	432.745,69	482.019,45	470.525,38
72	Impostos e taxas		1.009.685,79		755.985,00
(a)	Variação da produção				
75	Trabalhos para a própria entidade				
73	Proveitos suplementares				1.959,29
74	Transferências e subsídios obtidos		6.651.083,87		6.563.688,32
76	Outros proveitos e ganhos operacionais				
	(B)		8.093.515,35		7.792.157,99
78	Proveitos e ganhos financeiros		487.983,11		488.561,37
	(D)		8.581.498,46		8.280.719,36
79	Proveitos extraordinários		775.155,71		550.285,14
	(F)		9.356.654,17		8.831.004,50
Resumo	Resultados Operacionais: (B – A)		137.791,79		-48.076,48
	Resultados Financeiros: (D - B) – (C – A)		453.774,42		412.966,63
	Resultados Correntes: (D – C)		591.566,21		364.890,15
	Resultado Líquido do Exercício: (F – E)		1.039.781,33		433.945,23

Órgão Executivo

Em, 10 de abril de 2014

Órgão Deliberativo

Em, 25 de abril de 2014

Plano Plurianual de Investimentos																3					
Designação da entidade		Município de Terras de Bouro																			
Gerência		1 de janeiro a 31 de dezembro de 2013																			
Objetivo	Código da classificação econômica		N.º do projeto / Ação	Designação do programa e projeto / Ação	FR	Fonte de Financiamento			Resp.	Datas		F.E.	Valor Realizado	2013			Anos Seguintes				Total Previsto
						AC	AA	FC		Início	Fim			Total	Fin. Definido	Fin. Não Definido	2014	2015	2016	O	
1.1.1	Administração geral												1.182.351,33	435.350,00	435.350,00					1.617.701,33	
	02	07 01 07	09P001	CÂMARA MUNICIPAL / EQUIPAMENTO E MAQUINARIA	O				O.A.	01-01-09	31-12-13		243.730,43	40.000,00	40.000,00					283.730,43	
	02	07 01 08	09P001	CÂMARA MUNICIPAL / EQUIPAMENTO E MAQUINARIA	O				O.A.	01-01-09	31-12-13		243.730,43	20.000,00	20.000,00					263.730,43	
	02	07 01 09	09P001	CÂMARA MUNICIPAL / EQUIPAMENTO E MAQUINARIA	O				O.A.	01-01-09	31-12-13		243.730,43	30.000,00	30.000,00					273.730,43	
	02	07 01 10 02	09P001	CÂMARA MUNICIPAL / EQUIPAMENTO E MAQUINARIA	O				O.A.	01-01-09	31-12-13		243.730,43	100.000,00	100.000,00					343.730,43	
	02	07 01 01	10P032	AQUISIÇÃO DE TERRENOS	O		100		O.A.	01-01-10	31-12-13		6.000,00	10.345,00	10.345,00					16.345,00	
	02	07 03 01	10P032	AQUISIÇÃO DE TERRENOS	O		100		O.A.	01-01-10	31-12-13		6.000,00	35.005,00	35.005,00					41.005,00	
	02	07 01 03 01	10P033	REQUALIFICAÇÃO DE EDIFÍCIOS MUNICIPAIS	E		100		UOM	01-01-10	31-12-013		91.702,79	100.000,00	100.000,00					191.702,79	
2.1.1	02	07 01 06 02	10P035	CÂMARA MUNICIPAL / MATERIAL DE TRANSPORTE	O		100		O.A.	01-01-10	31-12-13		103.726,82	100.000,00	100.000,00					203.726,82	
	Ensino não superior												259.384,10	136.000,00	136.000,00		20.000,00			415.384,10	
	02	07 03 02 05	08P001	CENTRO ESCOLAR DO VALE DO HOMEM	E		25	75	UOM	01-07-08	31-12-13		166.683,21	10.000,00	10.000,00		20.000,00			196.683,21	
	02	07 03 02 05	10P002	REQUALIFICAÇÃO DO PARQUE ESCOLAR	O		100		UOM	01-01-10	31-12-13		7.402,17	40.000,00	40.000,00					47.402,17	
	02	07 01 03 05	10P004	ESCOLA PROFISSIONAL AMAR TERRA VERDE	O		100		UOM	01-01-10	31-12-13		85.298,72	70.000,00	70.000,00					155.298,72	
2.1.2	02	07 01 03 01	12P007	EPATV - CENTRO TERMAL DO GERÊS	O									16.000,00	16.000,00					16.000,00	
	Serviços auxiliares de ensino												11.111,79	20.000,00	20.000,00		50.000,00			81.111,79	
2.4.1	02	07 03 02 04	10P001	REQUALIFICAÇÃO DO PARQUE ESCOLAR	O		100		UOM	01-01-10	31-12-13		11.111,79	20.000,00	20.000,00		50.000,00			81.111,79	
	Habitação												4.818,59	15.000,00	15.000,00		200.000,00	200.000,00		419.818,59	
2.4.2	02	07 01 02 01	05P013	LOTEAMENTO DA CANIÇADA - VALDOSENDE	O		100		UPU	01-01-05	31-12-13		2.342,10	10.000,00	10.000,00		200.000,00	200.000,00		412.342,10	
	02	07 01 02 03	10P011	REQUALIFICAÇÃO DO PARQUE HABITACIONAL	O		100		UOM	01-01-10	31-12-13		2.476,49	5.000,00	5.000,00					7.476,49	
	Ordenamento do território												249.080,95	1.240.000,00	1.240.000,00		300.000,00	200.000,00		1.989.080,95	
	02	07 01 10 02	02P038	ALTERAÇÃO E REVISÃO DO PDM	O		100		UPU	01-01-02	31-12-13			20.000,00	20.000,00					20.000,00	
	02	07 03 03 01	08P003	PARQUE URBANO - RIBEIRO DE GORDAIRAS	O				UOM	01-12-08	31-12-13			1.000.000,00	1.000.000,00		300.000,00	200.000,00		1.500.000,00	
	02	07 01 10 02	10P012	ELABORAÇÃO DE PROJETOS, PLANOS DE URBANIZAÇÃO POR	O		100		UPU	01-01-10	31-12-13		5.527,56	10.000,00	10.000,00					15.527,56	
	02	07 03 03 01	10P013	REQUALIFICAÇÃO DE ESPAÇOS PÚBLICOS	O		100		UOM	01-01-10	31-12-13		210.276,76	130.000,00	130.000,00					340.276,76	
	02	07 03 03 04	10P019	REQUALIFICAÇÃO DA REDE DE ILUMINAÇÃO PÚBLICA	O		100		UOM	01-01-10	31-12-13		33.276,63	40.000,00	40.000,00					73.276,63	
	02	07 03 03 12	11P001	CEMITÉRIOS MUNICIPAIS	O		100		USUA	01-01-11	31-12-13			10.000,00	10.000,00					10.000,00	
	02	07 03 03 01	11P002	ECOVIA DO GERÊS	O		100		UOM	01-01-11	31-12-13			30.000,00	30.000,00					30.000,00	

Objetivo	Código da classificação económica	N.º do projeto / Ação	Designação do programa e projeto / Ação	FR	Fonte de Financiamento			Resp.	Datas		F.E.	Valor Realizado	2013			Anos Seguintes				Total Previsto
					AC	AA	FC		Início	Fim			Total	Fin. Definido	Fin. Não Definido	2014	2015	2016	O	
2.4.3	Saneamento											193.613,23	160.000,00	160.000,00		200.000,00	200.000,00			753.613,23
	02	07 03 03 02	10P016	CONSTRUÇÃO/REQUAL. DO SISTEMA DE DRENAGEM	E	100		USUA	01-01-10	31-12-13		188.568,22	150.000,00	150.000,00		200.000,00	200.000,00			738.568,22
	02	07 03 03 02	10P020	CONTROLO DE QUALIDADE DE EFLUENTES	O	100		USUA	01-01-10	31-12-13		5.045,01	10.000,00	10.000,00						15.045,01
2.4.4	Abastecimento de água											66.452,73	250.000,00	250.000,00		200.000,00	200.000,00			716.452,73
	02	07 03 03 07	10P017	CONSTRUÇÃO/REQUAL. DO SISTEMA DE ABASTECIMENTO	E	100		USUA	01-01-10	31-12-13		66.452,73	250.000,00	250.000,00		200.000,00	200.000,00			716.452,73
2.4.5	Resíduos sólidos											3.359,18	25.000,00	25.000,00						28.359,18
	02	07 01 10 01	10P039	AQUISIÇÃO E MANUTENÇÃO DE EQUIPAMENTO	O	100		USUA	01-01-10	31-12-13		3.359,18	25.000,00	25.000,00						28.359,18
2.4.6	Proteção meio ambiente e conservação da natureza											35.059,87	677.000,00	677.000,00		100.000,00	200.000,00			1.012.059,87
	02	07 01 09	08P002	NATUR PARQUE DE VILARINHO DA FURNA	O	25	75	O.A.	22-08-10	31-12-13			160.000,00	160.000,00						160.000,00
	02	07 01 10 02	08P002	NATUR PARQUE DE VILARINHO DA FURNA	O	25	75	O.A.	22-08-10	31-12-13			203.500,00	203.500,00						203.500,00
	02	07 03 03 06	08P002	NATUR PARQUE DE VILARINHO DA FURNA	O	25	75	O.A.	22-08-10	31-12-13			213.500,00	213.500,00						213.500,00
	02	07 03 03 05	10P029	CONSTRUÇÃO/REQUALIFICAÇÃO DE JARDINS	O	100		USUA	01-01-10	31-12-13		8.368,36	10.000,00	10.000,00						18.368,36
	02	07 01 04 13	10P030	CONSTRUÇÃO DE 2 ESTALEIROS MUNICIPAIS DE INERTES	E	100		UOM	01-01-10	31-12-13			20.000,00	20.000,00		100.000,00	200.000,00			320.000,00
	02	07 03 03 07	10P031	DEFESA FLORESTAL	O	100		O.A.	01-01-10	31-12-13		6.217,57	10.000,00	10.000,00						16.217,57
	02	07 03 03 08	10P031	DEFESA FLORESTAL	O	100		O.A.	01-01-10	31-12-13		6.217,57	10.000,00	10.000,00						16.217,57
	02	07 01 04 13	10P036	REQUALIFICAÇÃO DO PATRIMÓNIO CULTURAL	O	100		O.A.	01-01-10	31-12-13		14.256,37	50.000,00	50.000,00						64.256,37
2.5.1	Cultura											1.874,20	175.000,00	175.000,00						176.874,20
	02	07 01 03 02	10P005	REQUALIFICAÇÃO DE CENTROS CULTURAIS	O	100		UOM	01-01-10	31-12-13		1.874,20	20.000,00	20.000,00						21.874,20
	02	07 01 03 07	10P036	REQUALIFICAÇÃO DO PATRIMÓNIO CULTURAL	O	100		O.A.	01-01-10	31-12-13			10.000,00	10.000,00						10.000,00
	02	07 01 03 02	12P005	NÚCLEO MUSEOLÓGICO	O								145.000,00	145.000,00						145.000,00
2.5.2	Desporto, recreio e lazer											27.392,41	130.000,00	130.000,00		50.000,00				207.392,41
	02	07 01 04 06	10P006	CONSTRUÇÃO DE PRAIAS FLUVIAIS	O	100		UOM	01-01-10	31-12-13			45.000,00	45.000,00						45.000,00
	02	07 01 04 06	10P007	REQUALIFICAÇÃO DE ESPAÇOS DESPORTIVOS E ESTRUTURAS	O	100		UOM	01-01-10	31-12-13		27.392,41	85.000,00	85.000,00		50.000,00				162.392,41
3.1.0	Agricultura, pecuária, silvicultura, caça e pesca												10.000,00	10.000,00		10.000,00				20.000,00
	02	07 03 03 08	09P004	REQUALIFICAÇÃO DE CAMINHOS AGRÍCOLAS E RURAIS	O			UOM	01-01-09	31-12-13			10.000,00	10.000,00		10.000,00				20.000,00
3.3.1	Transportes rodoviários											578.418,64	535.000,00	535.000,00		400.000,00	100.000,00			1.613.418,64
	02	07 03 03 08	02P190	REQUALIFICAÇÃO DA REDE VIÁRIA EXISTENTE	O			UOM	01-01-02	31-12-13		573.078,64	405.000,00	405.000,00		300.000,00	100.000,00			1.378.078,64
	02	07 03 03 09	10P026	SINALIZAÇÃO VIÁRIA E TURÍSTICA									50.000,00	50.000,00						50.000,00
	02	07 01 04 01	10P027	REQUALIFICAÇÃO DE ABRIGOS DE PASSAGEIROS	O	100		UOM	01-01-10	31-12-13		5.340,00	10.000,00	10.000,00						15.340,00
	02	07 03 03 05	10P028	CONSTRUÇÃO/REQUALIFICAÇÃO DE PARQUES DE ESTACIONAM	E	100		UOM	01-01-10	31-12-13			20.000,00	20.000,00						20.000,00
	02	07 01 04 01	11P003	CONST. CENTRAL CAMIONAGEM	E	100		UOM	01-01-11	31-12-13			50.000,00	50.000,00		100.000,00				150.000,00

Objetivo	Código da classificação económica		N.º do projeto / Ação	Designação do programa e projeto / Ação	FR	Fonte de Financiamento			Resp.	Datas		F.E.	Valor Realizado	2013			Anos Seguintes				Total Previsto
						AC	AA	FC		Início	Fim			Total	Fin. Definido	Fin. Não Definido	2014	2015	2016	O -	
3.4.2	Turismo													136.000,00	136.000,00		400.000,00	200.000,00			736.000,00
	02	07 01 04 06	10P040	AQUA CÁVADO	O		25	75	O.A.	01-01-10	31-12-13			35.000,00	35.000,00		100.000,00	50.000,00			185.000,00
	02	07 01 07	10P040	AQUA CÁVADO	O		25	75	O.A.	01-01-10	31-12-13			1.000,00	1.000,00		100.000,00	50.000,00			151.000,00
	02	07 01 10 02	10P040	AQUA CÁVADO	O		25	75	O.A.	01-01-10	31-12-13			10.000,00	10.000,00		100.000,00	50.000,00			160.000,00
	02	07 03 03 09	10P040	AQUA CÁVADO	O		25	75	O.A.	01-01-10	31-12-13			90.000,00	90.000,00		100.000,00	50.000,00			240.000,00
TOTAL													2.627.173,39	3.944.350,00	3.944.350,00		1.930.000,00	1.300.000,00			9.801.523,39

	Resumo do Orçamento	4
--	----------------------------	----------

Designação da entidade	Município de Terras de Bouro
------------------------	------------------------------

Gerência	1 de janeiro a 31 de dezembro de 2013
----------	---------------------------------------

RECEITAS	MONTANTE	DESPESAS	MONTANTE
Correntes	6.476.245,00	Correntes	6.475.900,00
De capital	4.729.000,00	De capital	4.729.350,00
Outras receitas	5,00	Outras Despesas	
Total	11.205.250,00	Total	11.205.250,00
Serviços Municipalizados		Serviços Municipalizados	
Total Geral	11.205.250,00	Total Geral	11.205.250,00

	Resumo das Receitas e das Despesas	
--	---	--

Designação da entidade	Município de Terras de Bouro
------------------------	------------------------------

Gerência	1 de janeiro a 31 de dezembro de 2013
----------	---------------------------------------

RECEITAS	Valor	% Parcelar	% Total	DESPESAS	Valor	% Parcelar	% Total
RECEITAS CORRENTES				DESPESAS CORRENTES			
01 IMPOSTOS DIRETOS	647.000,00	9,99	5,77	01 DESPESAS COM O PESSOAL	3.769.400,00	58,21	33,64
02 IMPOSTOS INDIRETOS	62.000,00	0,96	0,55	02 AQUISIÇÃO DE BENS E SERVIÇOS	2.061.500,00	31,83	18,40
03 CONTRIBUIÇÕES PARA A SEGURANÇA SOCIAL, CGA				03 JUROS E OUTROS ENCARGOS	58.000,00	0,90	0,52
04 TAXAS, MULTAS E OUTRAS PENALIDADES	108.000,00	1,67	0,96	04 TRANSFERÊNCIAS CORRENTES	361.000,00	5,57	3,22
05 RENDIMENTOS DE PROPRIEDADE	518.000,00	8,00	4,62	05 SUBSÍDIOS	151.000,00	2,33	1,35
06 TRANSFERÊNCIAS CORRENTES	4.489.245,00	69,32	40,06	06 OUTRAS DESPESAS CORRENTES	75.000,00	1,16	0,67
07 VENDA DE BENS E SERVIÇOS CORRENTES	627.000,00	9,68	5,60				
08 OUTRAS RECEITAS CORRENTES	25.000,00	0,39	0,22				
Total das Receitas Correntes	6.476,245,00	100	57,80	Total das Despesas Correntes	6.475.000,00	100	57,79
RECEITAS CAPITAL				DESPESAS CAPITAL			
09 VENDAS DE BENS DE INVESTIMENTO	280.000,00	5,92	2,50	07 AQUISIÇÃO DE BENS DE CAPITAL	3.944.350,00	83,40	35,20
10 TRANSFERÊNCIAS DE CAPITAL	4.439.000,00	93,87	39,62	08 TRANSFERÊNCIAS DE CAPITAL	330.000,00	6,98	2,95
11 ATIVOS FINANCEIROS				09 ATIVOS FINANCEIROS	50.000,00	1,06	0,45
12 PASSIVOS FINANCEIROS	10.000,00	0,21	0,09	10 PASSIVOS FINANCEIROS	405.000,00	8,56	3,61
13 OUTRAS RECEITAS DE CAPITAL				11 OUTRAS DESPESAS DE CAPITAL			
Total das Receitas de Capital	4.729.000,00	100,00	42,20	Total das Despesas de Capital	4.729.350,00	100,00	42,21
OUTRAS RECEITAS							
15 REPOSIÇÕES NÃO ABATIDAS NOS PAGAMENTOS	5,00	100,00	0,00				
Total das Outras Receitas	5,00	100,00	0,00				
TOTAL RECEITAS	11.205.250,00		100,00	TOTAL DESPESAS	11.205.250,00		100,00

Orçamento da Receita	5
-----------------------------	----------

Designação da entidade	Município de Terras de Bouro
-------------------------------	-------------------------------------

Gerência	1 de janeiro a 31 de dezembro de 2013
-----------------	--

Económica	Descrição	Montante Previsto
01	IMPOSTOS DIRETOS	647.000,00
01 02	OUTROS	647.000,00
01 02 02	IMPOSTO MUNICIPAL SOBRE IMÓVEIS	291.000,00
01 02 03	IMPOSTO ÚNICO DE CIRCULAÇÃO	100.000,00
01 02 04	IMPOSTO MUNICIPAL S/ AS TRANSMISSÕES ONEROSAS DE IMÓVEIS	149.000,00
01 02 05	DERRAMA	89.000,00
01 02 07	IMPOSTOS ABOLIDOS	13.000,00
01 02 07 01	CONTRIBUIÇÃO AUTÁRQUICA	5.000,00
01 02 07 02	IMPOSTO MUNICIPAL DE SISA	3.000,00
01 02 07 03	IMPOSTO MUNICIPAL SOBRE VEÍCULOS	5.000,00
01 02 99	IMPOSTOS DIRETOS DIVERSOS	5.000,00
02	IMPOSTOS INDIRETOS	62.000,00
02 02	OUTROS	62.000,00
02 02 06	IMPOSTOS INDIRETOS ESPECÍFICOS DAS AUTARQUIAS LOCAIS	62.000,00
02 02 06 01	Mercados e Feiras	3.000,00
02 02 06 02	Loteamento e Obras	5.000,00
02 02 06 03	Ocupação de Via Pública	5.000,00
02 02 06 05	Publicidade	4.000,00
02 02 06 06	Saneamento	13.000,00
02 02 06 99	Outros	32.000,00
02 02 06 99 01	Taxa Municipal de Direitos de Passagem	3.000,00
02 02 06 99 02	Taxa de Depósito da Ficha Técnica da Habitação	5.000,00
02 02 06 99 99	OUTROS	24.000,00
04	TAXAS, MULTAS E OUTRAS PENALIDADES	108.000,00
04 01	TAXAS	94.000,00
04 01 23	TAXAS ESPECÍFICAS DAS AUTARQUIAS LOCAIS	94.000,00
04 01 23 01	Mercados e Feiras	2.000,00
04 01 23 02	Loteamento e Obras	29.000,00
04 01 23 03	Ocupação de Via Pública	2.000,00
04 01 23 05	Caça, uso e porte arma	5.000,00
04 01 23 06	Saneamento	16.000,00
04 01 23 99	Outros	40.000,00
04 01 23 99 01	Taxa de Depósito da Ficha Técnica da Habitação	5.000,00
04 01 23 99 02	Taxa pela emissão do certificado de registo	5.000,00
04 01 23 99 99	Outras	30.000,00
04 02	MULTAS E OUTRAS PENALIDADES:	14.000,00
04 02 01	JUROS DE MORA	3.000,00
04 02 03	MULTAS E COIMAS POR INFRAÇÕES AO CÓDIGO DA ESTRADA	3.000,00
04 02 04	COIMAS E PENALIDADES POR CONTRA ORDENAÇÕES	3.000,00
04 02 99	MULTAS E PENALIDADES DIVERSAS	5.000,00
05	RENDIMENTOS DE PROPRIEDADE	518.000,00
05 02	JUROS - SOCIEDADES FINANCEIRAS	8.000,00
05 02 01	BANCOS E OUTRAS INSTITUIÇÕES FINANCEIRAS	8.000,00
05 07	DIVIDENDOS E PARTICIPAÇÕES NOS LUCROS DE SOCIEDADE	15.000,00
05 07 03	Empresa privados	15.000,00
05 10	RENDAS	495.000,00
05 10 01	TERRENOS	5.000,00
05 10 05	BENS DE DOMÍNIO PÚBLICO	40.000,00
05 10 99	OUTROS	450.000,00
06	TRANSFERÊNCIAS CORRENTES	4.489.245,00
06 03	ADMINISTRAÇÃO CENTRAL	4.484.245,00
06 03 01	ESTADO	4.453.380,00
06 03 01 01	Fundo de Equilíbrio Financeiro	3.295.465,00

Económica	Descrição	Montante Previsto
06 03 01 02	Fundo Social Municipal	136.398,00
06 03 01 03	Participação variável no IRS	70.981,00
06 03 01 99	Outros	950.536,00
06 03 01 99 01	DGAL	40.000,00
06 03 01 99 02	DREN	900.000,00
06 03 01 99 99	OUTROS	10.536,00
06 03 06	ESTADO- PARTICIPAÇÃO COMUNITÁRIA EM PROJETOS CO-	5.000,00
06 03 06 01	FUNDO SOCIAL EUROPEU	5.000,00
06 03 07	SERVIÇOS E FUNDOS AUTÓNOMOS	20.865,00
06 03 09	SERVIÇOS E FUNDOS AUTÓNOMOS - SUBSISTEMA DE PROTEC	5.000,00
06 08	FAMÍLIAS	5.000,00
06 08 01	FAMÍLIAS	5.000,00
07	VENDA DE BENS E SERVIÇOS CORRENTES	627.000,00
07 01	VENDA DE BENS	133.000,00
07 01 01	MATERIAL DE ESCRITÓRIO	5.000,00
07 01 03	PUBLICAÇÕES E IMPRESSOS	5.000,00
07 01 10	DESPERDÍCIOS, RESÍDUOS E REFUGOS	10.000,00
07 01 10 01	SUCATA	5.000,00
07 01 10 99	OUTROS	5.000,00
07 01 11	PRODUTOS ACABADOS E INTERMÉDIOS	88.000,00
07 01 11 03	ÁGUA	77.000,00
07 01 11 04	ELETRICIDADE	11.000,00
07 01 99	OUTROS	25.000,00
07 02	SERVIÇOS	332.000,00
07 02 01	ALUGUER DE ESPAÇOS E EQUIPAMENTOS	5.000,00
07 02 08	SERVIÇOS SOCIAIS, RECREATIVOS, CULTURAIS E DESPORTIVAS	154.000,00
07 02 08 02	SERVIÇOS RECREATIVOS	154.000,00
07 02 08 02 99	OUTROS	154.000,00
07 02 09	SERVIÇOS ESPECÍFICOS DAS AUTARQUIAS	54.000,00
07 02 09 01	Saneamento	7.000,00
07 02 09 02	Resíduos Sólidos	12.000,00
07 02 09 03	Transportes Coletivos de Pessoas e Mercadorias	15.000,00
07 02 09 03 02	Transportes Escolares	5.000,00
07 02 09 03 03	Transporte de pessoas e mercadorias	5.000,00
07 02 09 03 99	OUTROS	5.000,00
07 02 09 04	Trabalhos por Conta de Particulares	8.000,00
07 02 09 05	Cemitérios	3.000,00
07 02 09 06	Mercados e Feiras	9.000,00
07 02 99	OUTROS	119.000,00
07 03	RENDAS	162.000,00
07 03 01	HABITAÇÕES	8.000,00
07 03 02	EDIFÍCIOS	154.000,00
08	OUTRAS RECEITAS CORRENTES	25.000,00
08 01	OUTRAS	25.000,00
08 01 99	OUTRAS	25.000,00
08 01 99 01	Indemnizações por deterioração, roubo e extravio d	5.000,00
08 01 99 02	Indemnizações de estragos provocados por outrem em	5.000,00
08 01 99 03	IVA Reembolsado	5.000,00
08 01 99 04	IVA INVERSÃO DA LIQUIDAÇÃO	5.000,00
08 01 99 99	Diversas	5.000,00
	TOTAL DAS RECEITAS CORRENTES	6.476.245,00
09	VENDAS DE BENS DE INVESTIMENTO	280.000,00
09 01	TERRENOS	160.000,00
09 01 06	ADMINISTRAÇÃO PÚBLICA- ADMINISTRAÇÃO LOCAL- CONTINENTE	160.000,00
09 02	HABITAÇÕES	100.000,00
09 02 06	ADMINISTRAÇÃO PÚBLICA- ADMINISTRAÇÃO LOCAL- CONTINENTE	100.000,00
09 03	EDIFÍCIOS	5.000,00
09 03 06	ADMINISTRAÇÃO PÚBLICA- ADMINISTRAÇÃO LOCAL- CONTINENTE	5.000,00
09 04	OUTROS BENS DE INVESTIMENTO	15.000,00

Económica	Descrição	Montante Previsto
09 04 06	ADMINISTRAÇÃO PÚBLICA- ADMINISTRAÇÃO LOCAL- CONTINENTE	15.000,00
09 04 06 01	Equipamento de Transporte	5.000,00
09 04 06 02	Maquinaria e Equipamento	5.000,00
09 04 06 03	OUTROS	5.000,00
10	TRANSFERÊNCIAS DE CAPITAL	4.439.000,00
10 03	ADMINISTRAÇÃO CENTRAL	4.439.000,00
10 03 01	ESTADO	2.247.000,00
10 03 01 01	Fundo Equilíbrio Financeiro	2.197.000,00
10 03 01 04	Cooperação Técnica e Financeira	5.000,00
10 03 01 99	Outros	45.000,00
10 03 01 99 01	DREN	40.000,00
10 03 01 99 99	OUTROS	5.000,00
10 03 07	ESTADO- PARTICIPAÇÃO COMUNITÁRIA EM PROJETOS CO-	2.182.000,00
10 03 07 01	FEDER/INTERREG	2.177.000,00
10 03 07 02	FEOGA	5.000,00
10 03 08	SERVIÇOS E FUNDOS AUTÓNOMOS	10.000,00
10 03 08 01	IFT - PITER	5.000,00
10 03 08 02	INH	5.000,00
12	PASSIVOS FINANCEIROS	10.000,00
12 05	EMPRÉSTIMOS A CURTO PRAZO	5.000,00
12 05 02	SOCIEDADES FINANCEIRAS	5.000,00
12 06	EMPRÉSTIMOS A MÉDIO E LONGO PRAZOS	5.000,00
12 06 02	SOCIEDADES FINANCEIRAS	5.000,00
	TOTAL DAS RECEITAS DE CAPITAL	4.729.000,00
15	REPOSIÇÕES NÃO ABATIDAS NOS PAGAMENTOS	5,00
15 01	REPOSIÇÕES NÃO ABATIDAS NOS PAGAMENTOS	5,00
15 01 01	REPOSIÇÕES NÃO ABATIDAS NOS PAGAMENTOS	5,00
	TOTAL DAS OUTRAS RECEITAS	5,00
Total		11.205.250,00

	Orçamento da Despesa	
--	-----------------------------	--

Designação da entidade	Município de Terras de Bouro
-------------------------------	-------------------------------------

Gerência	1 de janeiro a 31 de dezembro de 2013
-----------------	--

Económica	Descrição	Extra Plano	Plano	Montante Previsto
01	DESPESAS COM O PESSOAL	3.769.400,00		3.769.400,00
01 01	REMUNERAÇÕES CERTAS E PERMANENTES	3.075.900,00		3.075.900,00
01 01 01	TITULARES DE ÓRGÃOS DE SOBERANIA E MEMBROS DE ÓRGÃOS AUTÁRQUICOS	103.000,00		103.000,00
01 01 04	PESSOAL DOS QUADROS- REGIME DO CONTRATO INDIVIDUAL	2.414.900,00		2.414.900,00
01 01 04 01	PESSOAL EM FUNÇÕES	2.387.900,00		2.387.900,00
01 01 04 02	ALTERAÇÕES OBRIGATÓRIAS DE POSICIONAMENTO REMUNERATÓRIO	1.000,00		1.000,00
01 01 04 03	ALTERAÇÕES FACULTATIVAS DE POSICIONAMENTO REMUNERATÓRIO	1.000,00		1.000,00
01 01 04 04	RECRUTAMENTO DE PESSOAL PARA NOVOS POSTOS DE TRABALHO	25.000,00		25.000,00
01 01 05	PESSOAL PARA ALÉM DOS QUADROS	5.000,00		5.000,00
01 01 06	PESSOAL CONTRATADO A TERMO	61.000,00		61.000,00
01 01 06 01	PESSOAL EM FUNÇÕES	60.000,00		60.000,00
01 01 06 04	RECRUTAMENTO DE PESSOAL PARA NOVOS POSTOS DE TRABALHO	1.000,00		1.000,00
01 01 08	PESSOAL AGUARDANDO APOSENTAÇÃO	5.000,00		5.000,00
01 01 09	PESSOAL EM QUALQUER OUTRA SITUAÇÃO	5.000,00		5.000,00
01 01 11	REPRESENTAÇÃO	35.000,00		35.000,00
01 01 11 01	Membros dos Órgãos Autárquicos	35.000,00		35.000,00
01 01 12	SUPLEMENTOS E PRÉMIOS	1.000,00		1.000,00
01 01 13	SUBSÍDIO DE REFEIÇÃO	306.000,00		306.000,00
01 01 13 01	PESSOAL DOS QUADROS- REGIME DO CONTRATO INDIVIDUAL	300.000,00		300.000,00
01 01 13 01 01	PESSOAL EM FUNÇÕES	250.000,00		250.000,00
01 01 13 01 02	PESSOAL/NOVOS POSTOS DE TRABALHO	50.000,00		50.000,00
01 01 13 02	PESSOAL EM QUALQUER OUTRA SITUAÇÃO	5.000,00		5.000,00
01 01 13 03	MEMBROS DOS ÓRGÃOS AUTÁRQUICOS	1.000,00		1.000,00
01 01 14	SUBSÍDIOS DE FÉRIAS E NATAL	135.000,00		135.000,00
01 01 14 01	PESSOAL DOS QUADROS- REGIME DO CONTRATO INDIVIDUAL	121.000,00		121.000,00
01 01 14 01 01	PESSOAL EM FUNÇÕES	120.000,00		120.000,00
01 01 14 01 02	PESSOAL/NOVOS POSTOS DE TRABALHO	1.000,00		1.000,00
01 01 14 02	PESSOAL EM QUALQUER OUTRA SITUAÇÃO	14.000,00		14.000,00
01 01 15	REMUNERAÇÕES POR DOENÇA E MATERNIDADE / PATERNIDADE	5.000,00		5.000,00
01 02	ABONOS VARIÁVEIS OU EVENTUAIS	121.500,00		121.500,00
01 02 01	GRATIFICAÇÕES VARIÁVEIS OU EVENTUAIS	1.000,00		1.000,00
01 02 02	HORAS EXTRAORDINÁRIAS	70.000,00		70.000,00
01 02 03	ALIMENTAÇÃO E ALOJAMENTO	1.000,00		1.000,00
01 02 04	AJUDAS DE CUSTO	16.500,00		16.500,00
01 02 05	ABONO PARA FALHAS	10.000,00		10.000,00
01 02 07	COLABORAÇÃO TÉCNICA E ESPECIALIZADA	1.000,00		1.000,00
01 02 08	SUBSÍDIOS E ABONOS DE FIXAÇÃO, RESIDÊNCIA E ALOJAMENTO	1.000,00		1.000,00
01 02 13	OUTROS SUPLEMENTOS E PRÉMIOS	21.000,00		21.000,00
01 02 13 02	OUTROS	21.000,00		21.000,00
01 03	SEGURANÇA SOCIAL	572.000,00		572.000,00
01 03 01	ENCARGOS COM A SAÚDE	130.000,00		130.000,00
01 03 03	SUBSÍDIO FAMILIAR A CRIANÇAS E JOVENS	30.000,00		30.000,00
01 03 04	OUTRAS PRESTAÇÕES FAMILIARES	2.000,00		2.000,00
01 03 05	CONTRIBUIÇÕES PARA A SEGURANÇA SOCIAL	376.000,00		376.000,00
01 03 05 01	ASSISTÊNCIA NA DOENÇA DOS FUNCIONÁRIOS PÚBLICOS	5.000,00		5.000,00
01 03 05 02	SEGURANÇA SOCIAL DO PESSOAL EM REGIME DE CONTRATO	370.000,00		370.000,00
01 03 05 02 01	CAIXA GERAL DE APOSENTAÇÕES	250.000,00		250.000,00
01 03 05 02 02	SEGURANÇA SOCIAL - REGIME GERAL	120.000,00		120.000,00
01 03 05 03	OUTROS	1.000,00		1.000,00
01 03 06	ACIDENTES EM SERVIÇOS E DOENÇAS PROFISSIONAIS	1.000,00		1.000,00
01 03 09	SEGUROS	31.000,00		31.000,00
01 03 09 01	SEGUROS - SEG AC. TRABALHO E DOENÇAS PROFISSIONAIS	30.000,00		30.000,00
01 03 09 02	SEGUROS - SEGUROS DE SAÚDE	1.000,00		1.000,00
01 03 10	OUTRAS DESPESAS DE SEGURANÇA SOCIAL	2.000,00		2.000,00

Económica	Descrição	Extra Plano	Plano	Montante Previsto
01 03 10 01	EVENTUALIDADE MATERNIDADE, PATERNIDADE E ADOÇÃO	1.000,00		1.000,00
01 03 10 99	OUTRAS DESPESAS DE SEGURANÇA SOCIAL	1.000,00		1.000,00
02	AQUISIÇÃO DE BENS E SERVIÇOS	2.061.500,00		2.061.500,00
02 01	AQUISIÇÃO DE BENS	434.500,00		434.500,00
02 01 01	MATÉRIAS-PRIMAS E SUBSIDIÁRIAS	5.000,00		5.000,00
02 01 02	COMBUSTÍVEIS E LUBRIFICANTES	150.000,00		150.000,00
02 01 02 01	GASOLINA	20.000,00		20.000,00
02 01 02 02	GASÓLEO	100.000,00		100.000,00
02 01 02 99	OUTROS	30.000,00		30.000,00
02 01 03	MUNIÇÕES, EXPLOSIVOS E ARTIFÍCIOS	1.000,00		1.000,00
02 01 04	LIMPEZA E HIGIENE	10.000,00		10.000,00
02 01 05	ALIMENTAÇÃO- REFEIÇÕES CONFEIONADAS	100.000,00		100.000,00
02 01 06	ALIMENTAÇÃO- GÉNEROS PARA CONFEIONAR	2.000,00		2.000,00
02 01 07	VESTUÁRIO E ARTIGOS PESSOAIS	5.000,00		5.000,00
02 01 08	MATERIAL DE ESCRITÓRIO	22.500,00		22.500,00
02 01 15	PRÉMIOS, CONDECORAÇÕES E OFERTAS	30.000,00		30.000,00
02 01 16	MERCADORIAS PARA VENDA	20.000,00		20.000,00
02 01 16 03	Outros	20.000,00		20.000,00
02 01 17	FERRAMENTAS E UTENSÍLIOS	4.000,00		4.000,00
02 01 18	LIVROS E DOCUMENTAÇÃO TÉCNICA	4.000,00		4.000,00
02 01 19	ARTIGOS HONORÍFICOS E DE DECORAÇÃO	1.000,00		1.000,00
02 01 20	MATERIAL DE EDUCAÇÃO, CULTURA E RECREIO	5.000,00		5.000,00
02 01 21	OUTROS BENS	75.000,00		75.000,00
02 02	AQUISIÇÃO DE SERVIÇOS	1.627.000,00		1.627.000,00
02 02 01	ENCARGOS DE INSTALAÇÕES	170.000,00		170.000,00
02 02 03	CONSERVAÇÃO DE BENS	5.000,00		5.000,00
02 02 04	LOCAÇÃO DE EDIFÍCIOS	1.000,00		1.000,00
02 02 05	LOCAÇÃO DE MATERIAL DE INFORMÁTICA	6.000,00		6.000,00
02 02 08	LOCAÇÃO DE OUTROS BENS	27.000,00		27.000,00
02 02 09	COMUNICAÇÕES	45.000,00		45.000,00
02 02 10	TRANSPORTES	300.000,00		300.000,00
02 02 11	REPRESENTAÇÃO DOS SERVIÇOS	1.000,00		1.000,00
02 02 12	SEGUROS	12.000,00		12.000,00
02 02 13	DESLOCAÇÕES E ESTADAS	1.000,00		1.000,00
02 02 14	ESTUDOS, PARECERES, PROJETOS E CONSULTADORIA	10.000,00		10.000,00
02 02 15	FORMAÇÃO	40.000,00		40.000,00
02 02 16	SEMINÁRIOS, EXPOSIÇÕES E SIMILARES	1.000,00		1.000,00
02 02 17	PUBLICIDADE	65.000,00		65.000,00
02 02 18	VIGILÂNCIA E SEGURANÇA	1.000,00		1.000,00
02 02 19	ASSISTÊNCIA TÉCNICA	10.000,00		10.000,00
02 02 20	OUTROS TRABALHOS ESPECIALIZADOS	380.000,00		380.000,00
02 02 24	ENCARGOS DE COBRANÇA DE RECEITAS	17.000,00		17.000,00
02 02 25	OUTROS SERVIÇOS	535.000,00		535.000,00
02 02 25 01	ÁGUA E ENERGIA ELÉTRICA P/ DISTRIBUIÇÃO	250.000,00		250.000,00
02 02 25 02	OUTROS	285.000,00		285.000,00
03	JUROS E OUTROS ENCARGOS	58.000,00		58.000,00
03 01	JUROS DA DÍVIDA PÚBLICA	55.000,00		55.000,00
03 01 03	SOCIEDADES FINANCEIRAS - BANCOS E OUTRAS INSTITUIÇÕES	55.000,00		55.000,00
03 01 03 01	SOC. FINANCEIRAS - BANCOS E O. INST. FIN. - A CURTO	5.000,00		5.000,00
03 01 03 02	- BANCOS E O. INST. FIN. - A MÉDIO	50.000,00		50.000,00
03 02	OUTROS ENCARGOS CORRENTES DA DÍVIDA PÚBLICA	3.000,00		3.000,00
03 02 01	DESPESAS DIVERSAS	3.000,00		3.000,00
04	TRANSFERÊNCIAS CORRENTES	361.000,00		361.000,00
04 03	ADMINISTRAÇÃO CENTRAL	2.000,00		2.000,00
04 03 05	SERVIÇOS E FUNDOS AUTÓNOMOS	2.000,00		2.000,00
04 05	ADMINISTRAÇÃO LOCAL	19.000,00		19.000,00
04 05 01	CONTINENTE	19.000,00		19.000,00
04 05 01 02	FREGUESIAS	1.000,00		1.000,00
04 05 01 08	OUTROS	18.000,00		18.000,00
04 07	INSTITUIÇÕES SEM FINS LUCRATIVOS	270.000,00		270.000,00

Económica	Descrição	Extra Plano	Plano	Montante Previsto
04 07 01	INSTITUIÇÕES SEM FINS LUCRATIVOS	270.000,00		270.000,00
04 08	FAMÍLIAS	70.000,00		70.000,00
04 08 02	OUTRAS	70.000,00		70.000,00
04 08 02 01	FAMÍLIAS	70.000,00		70.000,00
05	SUBSÍDIOS	151.000,00		151.000,00
05 01	SOCIEDADES E QUASE - SOCIEDADES NÃO FINANCEIRAS	1.000,00		1.000,00
05 01 01	PÚBLICAS	1.000,00		1.000,00
05 01 01 02	Outras	1.000,00		1.000,00
05 08	FAMÍLIAS	150.000,00		150.000,00
05 08 03	OUTRAS	150.000,00		150.000,00
06	OUTRAS DESPESAS CORRENTES	75.000,00		75.000,00
06 02	DIVERSAS	75.000,00		75.000,00
06 02 03	OUTRAS	75.000,00		75.000,00
06 02 03 01	Restituições	15.000,00		15.000,00
06 02 03 02	IVA	5.000,00		5.000,00
06 02 03 04	Serviços Bancários	5.000,00		5.000,00
06 02 03 05	OUTRAS	50.000,00		50.000,00
	TOTAL DAS DESPESAS CORRENTES	6.475.900,00		6.475.900,00
07	AQUISIÇÃO DE BENS DE CAPITAL		3.944.350,00	3.944.350,00
07 01	INVESTIMENTOS		1.400.845,00	1.400.845,00
07 01 01	TERRENOS		10.345,00	10.345,00
07 01 02	HABITAÇÕES		15.000,00	15.000,00
07 01 02 01	CONSTRUÇÃO		10.000,00	10.000,00
07 01 02 03	REPARAÇÃO E BENEFICIAÇÃO		5.000,00	5.000,00
07 01 03	EDIFÍCIOS		361.000,00	361.000,00
07 01 03 01	INSTALAÇÕES DE SERVIÇOS		116.000,00	116.000,00
07 01 03 02	INSTALAÇÕES DESPORTIVAS E RECREATIVAS		165.000,00	165.000,00
07 01 03 05	ESCOLAS		70.000,00	70.000,00
07 01 03 07	OUTROS		10.000,00	10.000,00
07 01 04	CONSTRUÇÕES DIVERSAS		295.000,00	295.000,00
07 01 04 01	VIADUTOS, ARRUAMENTOS E OBRAS COMPLEMENTARES		60.000,00	60.000,00
07 01 04 06	INSTALAÇÕES DESPORTIVAS E RECREATIVAS		165.000,00	165.000,00
07 01 04 13	OUTROS		70.000,00	70.000,00
07 01 06	MATERIAL DE TRANSPORTES		100.000,00	100.000,00
07 01 06 02	OUTRO		100.000,00	100.000,00
07 01 07	EQUIPAMENTO DE INFORMÁTICA		41.000,00	41.000,00
07 01 08	SOFTWARE INFORMÁTICO		20.000,00	20.000,00
07 01 09	EQUIPAMENTO ADMINISTRATIVO		190.000,00	190.000,00
07 01 10	EQUIPAMENTO BÁSICO		368.500,00	368.500,00
07 01 10 01	EQUIPAMENTO DE RECOLHA DE RESÍDUOS		25.000,00	25.000,00
07 01 10 02	OUTROS		343.500,00	343.500,00
07 03	BENS DE DOMÍNIO PÚBLICO		2.543.505,00	2.543.505,00
07 03 01	TERRENOS E RECURSOS NATURAIS		35.005,00	35.005,00
07 03 02	EDIFÍCIOS		70.000,00	70.000,00
07 03 02 04	CRECHES		20.000,00	20.000,00
07 03 02 05	ESCOLAS		50.000,00	50.000,00
07 03 03	OUTRAS CONSTRUÇÕES E INFRAESTRUTURAS		2.438.500,00	2.438.500,00
07 03 03 01	VIADUTOS, ARRUAMENTOS E OBRAS COMPLEMENTARES		1.160.000,00	1.160.000,00
07 03 03 02	SISTEMAS DE DRENAGEM DE ÁGUAS RESIDUAIS		160.000,00	160.000,00
07 03 03 04	ILUMINAÇÃO PÚBLICA		40.000,00	40.000,00
07 03 03 05	PARQUES E JARDINS		30.000,00	30.000,00
07 03 03 06	INSTALAÇÕES DESPORTIVAS E RECREATIVAS		213.500,00	213.500,00
07 03 03 07	CAPTAÇÃO, TRATAMENTO E DISTRIBUIÇÃO DE ÁGUA		260.000,00	260.000,00
07 03 03 08	VIAÇÃO RURAL		425.000,00	425.000,00
07 03 03 09	SINALIZAÇÃO E TRÂNSITO		140.000,00	140.000,00
07 03 03 12	CEMITÉRIOS		10.000,00	10.000,00
08	TRANSFERÊNCIAS DE CAPITAL		330.000,00	330.000,00
08 07	INSTITUIÇÕES SEM FINS LUCRATIVOS		290.000,00	290.000,00
08 07 01	INSTITUIÇÕES SEM FINS LUCRATIVOS		290.000,00	290.000,00
08 08	FAMÍLIAS		40.000,00	40.000,00

Económica	Descrição	Extra Plano	Plano	Montante Previsto
08 08 02	OUTRAS		40.000,00	40.000,00
09	ATIVOS FINANCEIROS	50.000,00		50.000,00
09 03	TÍTULOS A MÉDIO E LONGO PRAZOS	50.000,00		50.000,00
09 03 01	SOCIEDADES E QUASE - SOCIEDADES NÃO FINANCEIRAS	50.000,00		50.000,00
10	PASSIVOS FINANCEIROS	405.000,00		405.000,00
10 05	EMPRÉSTIMOS A CURTO PRAZO	5.000,00		5.000,00
10 05 03	SOCIEDADES FINANCEIRAS - BANCOS E OUTRAS INSTITUIÇÕES	5.000,00		5.000,00
10 06	EMPRÉSTIMOS A MÉDIO E LONGO PRAZOS	400.000,00		400.000,00
10 06 03	SOCIEDADES FINANCEIRAS - BANCOS E OUTRAS INSTITUIÇÕES	400.000,00		400.000,00
TOTAL DAS DESPESAS DE CAPITAL		455.000,00	4.274.350,00	4.729.350,00
Total		6.930.900,00	4.274.350,00	11.205.250,00

	Mapa de controlo orçamental da despesa	6
--	---	----------

Designação da entidade	Município de Terras de Bouro
-------------------------------	-------------------------------------

Gerência	1 de janeiro a 31 de dezembro de 2013
-----------------	--

Econ.	Classificação	Dotação Corrigida	Compromissos assumidos			Despesas Pagas	Diferenças			Grau Exec %
	Descrição		Exercício	Futuro	Total		Dotação Não Comprometida	Saldo	Comp.por Pagar	
01	DESPESAS COM O PESSOAL	3.902.400,00	3.798.141,56		3.798.141,56	3.794.296,51	104.258,44	108.103,49	3.845,05	97,23
01 01	REMUNERAÇÕES CERTAS E PERMANENTES	2.985.900,00	2.957.539,41		2.957.539,41	2.957.014,96	28.360,59	28.885,04	524,45	99,03
01 01 01	TITULARES DE ÓRGÃOS DE SOBERANIA E MEMBROS DE ÓRGÃO	101.000,00	100.375,95		100.375,95	100.375,95	624,05	624,05		99,38
01 01 04	PESSOAL DOS QUADROS- REGIME DO CONTRATO INDIVIDUAL	2.148.400,00	2.139.759,99		2.139.759,99	2.139.759,99	8.640,01	8.640,01		99,60
01 01 04 01	PESSOAL EM FUNÇÕES	2.143.400,00	2.139.759,99		2.139.759,99	2.139.759,99	3.640,01	3.640,01		99,83
01 01 04 02	ALTERAÇÕES OBRIGATORIAS DE POSICIONAMENTO REMUNERADA	1.000,00					1.000,00	1.000,00		0,00
01 01 04 03	ALTERAÇÕES FACULTATIVAS DE POSICIONAMENTO REMUNERADA	1.000,00					1.000,00	1.000,00		0,00
01 01 04 04	RECRUTAMENTO DE PESSOAL PARA NOVOS POSTOS DE TRABA	3.000,00					3.000,00	3.000,00		0,00
01 01 05	PESSOAL PARA ALÉM DOS QUADROS	5.000,00					5.000,00	5.000,00		0,00
01 01 06	PESSOAL CONTRATADO A TERMO	41.000,00	39.838,46		39.838,46	39.838,46	1.161,54	1.161,54		97,17
01 01 06 01	PESSOAL EM FUNÇÕES	40.000,00	39.838,46		39.838,46	39.838,46	161,54	161,54		99,60
01 01 06 04	RECRUTAMENTO DE PESSOAL PARA NOVOS POSTOS DE TRABA	1.000,00					1.000,00	1.000,00		0,00
01 01 08	PESSOAL AGUARDANDO APOSENTAÇÃO	9.500,00	7.519,16		7.519,16	7.519,16	1.980,84	1.980,84		79,15
01 01 09	PESSOAL EM QUALQUER OUTRA SITUAÇÃO	7.000,00	5.116,40		5.116,40	4.591,95	1.883,60	2.408,05	524,45	65,60
01 01 11	REPRESENTAÇÃO	30.000,00	27.944,15		27.944,15	27.944,15	2.055,85	2.055,85		93,15
01 01 11 01	Membros dos Órgãos Autárquicos	30.000,00	27.944,15		27.944,15	27.944,15	2.055,85	2.055,85		93,15
01 01 12	SUPLEMENTOS E PRÊMIOS	1.000,00					1.000,00	1.000,00		0,00
01 01 13	SUBSÍDIO DE REFEIÇÃO	246.800,00	242.668,68		242.668,68	242.668,68	4.131,32	4.131,32		98,33
01 01 13 01	PESSOAL DOS QUADROS- REGIME DO CONTRATO INDIVIDUAL	234.800,00	232.060,29		232.060,29	232.060,29	2.739,71	2.739,71		98,83
01 01 13 01 01	PESSOAL EM FUNÇÕES	199.800,00	198.754,30		198.754,30	198.754,30	1.045,70	1.045,70		99,48
01 01 13 01 02	PESSOAL/NOVOS POSTOS DE TRABALHO	35.000,00	33.305,99		33.305,99	33.305,99	1.694,01	1.694,01		95,16
01 01 13 02	PESSOAL EM QUALQUER OUTRA SITUAÇÃO	11.000,00	10.608,39		10.608,39	10.608,39	391,61	391,61		96,44
01 01 13 03	MEMBROS DOS ÓRGÃOS AUTÁRQUICOS	1.000,00					1.000,00	1.000,00		0,00
01 01 14	SUBSÍDIOS DE FÉRIAS E NATAL	388.500,00	386.817,89		386.817,89	386.817,89	1.682,11	1.682,11		99,57
01 01 14 01	PESSOAL DOS QUADROS- REGIME DO CONTRATO INDIVIDUAL	381.000,00	379.577,21		379.577,21	379.577,21	1.422,79	1.422,79		99,63
01 01 14 01 01	PESSOAL EM FUNÇÕES	380.000,00	379.577,21		379.577,21	379.577,21	422,79	422,79		99,89
01 01 14 01 02	PESSOAL/NOVOS POSTOS DE TRABALHO	1.000,00					1.000,00	1.000,00		0,00
01 01 14 02	PESSOAL EM QUALQUER OUTRA SITUAÇÃO	7.500,00	7.240,68		7.240,68	7.240,68	259,32	259,32		96,54
01 01 15	REMUNERAÇÕES POR DOENÇA E MATERNIDADE / PATERNIDAD	7.700,00	7.498,73		7.498,73	7.498,73	201,27	201,27		97,39
01 02	ABONOS VARIÁVEIS OU EVENTUAIS	110.500,00	79.528,34		79.528,34	79.528,34	30.971,66	30.971,66		71,97
01 02 01	GRATIFICAÇÕES VARIÁVEIS OU EVENTUAIS	1.000,00					1.000,00	1.000,00		0,00
01 02 02	HORAS EXTRAORDINÁRIAS	56.500,00	55.678,27		55.678,27	55.678,27	821,73	821,73		98,55
01 02 03	ALIMENTAÇÃO E ALOJAMENTO	1.000,00					1.000,00	1.000,00		0,00
01 02 04	AJUDAS DE CUSTO	13.000,00	2.643,28		2.643,28	2.643,28	10.356,72	10.356,72		20,33
01 02 05	ABONO PARA FALHAS	13.000,00	12.643,10		12.643,10	12.643,10	356,90	356,90		97,25
01 02 07	COLABORAÇÃO TÉCNICA E ESPECIALIZADA	1.000,00					1.000,00	1.000,00		0,00
01 02 08	SUBSÍDIOS E ABONOS DE FIXAÇÃO, RESIDÊNCIA E ALOJAM	1.000,00					1.000,00	1.000,00		0,00
01 02 13	OUTROS SUPLEMENTOS E PRÊMIOS	24.000,00	8.563,69		8.563,69	8.563,69	15.436,31	15.436,31		35,68
01 02 13 02	OUTROS	24.000,00	8.563,69		8.563,69	8.563,69	15.436,31	15.436,31		35,68
01 03	SEGURANÇA SOCIAL	806.000,00	761.073,81		761.073,81	757.753,21	44.926,19	48.246,79	3.320,60	94,01
01 03 01	ENCARGOS COM A SAÚDE	129.000,00	117.992,40		117.992,40	116.158,61	11.007,60	12.841,39	1.833,79	90,05
01 03 03	SUBSÍDIO FAMILIAR A CRIANÇAS E JOVENS	26.000,00	21.096,21		21.096,21	21.096,21	4.903,79	4.903,79		81,14
01 03 04	OUTRAS PRESTAÇÕES FAMILIARES	2.500,00	2.244,43		2.244,43	2.244,43	255,57	255,57		89,78
01 03 05	CONTRIBUIÇÕES PARA A SEGURANÇA SOCIAL	614.500,00	592.572,57		592.572,57	592.572,57	21.927,43	21.927,43		96,43
01 03 05 01	ASSISTÊNCIA NA DOENÇA DOS FUNCIONÁRIOS PÚBLICOS (A	5.000,00					5.000,00	5.000,00		0,00
01 03 05 02	SEGURANÇA SOCIAL DO PESSOAL EM REGIME DE CONTRATO	608.500,00	592.572,57		592.572,57	592.572,57	15.927,43	15.927,43		97,38
01 03 05 02 01	CAIXA GERAL DE APOSENTAÇÕES	423.000,00	407.652,60		407.652,60	407.652,60	15.347,40	15.347,40		96,37
01 03 05 02 02	SEGURANÇA SOCIAL - REGIME GERAL	185.500,00	184.919,97		184.919,97	184.919,97	580,03	580,03		99,69
01 03 05 03	OUTROS	1.000,00					1.000,00	1.000,00		0,00
01 03 06	ACIDENTES EM SERVIÇOS E DOENÇAS PROFISSIONAIS	1.000,00					1.000,00	1.000,00		0,00
01 03 09	SEGUROS	31.000,00	27.168,20		27.168,20	25.681,39	3.831,80	5.318,61	1.486,81	82,84
01 03 09 01	SEGUROS - SEG AC. TRABALHO E DOENÇAS PROFISSIONAIS	30.000,00	27.168,20		27.168,20	25.681,39	2.831,80	4.318,61	1.486,81	85,60

Classificação		Dotação Corrigida	Compromissos assumidos			Despesas Pagas	Diferenças			Grau Exec %
Econ.	Descrição		Exercício	Futuro	Total		Dotação Não Comprometida	Saldo	Comp.por Pagar	
01 03 09 02	SEGUROS - SEGUROS DE SAÚDE	1.000,00					1.000,00	1.000,00		0,00
01 03 10	OUTRAS DESPESAS DE SEGURANÇA SOCIAL	2.000,00					2.000,00	2.000,00		0,00
01 03 10 01	EVENTUALIDADE MATERNIDADE, PATERNIDADE E ADOÇÃO	1.000,00					1.000,00	1.000,00		0,00
01 03 10 99	OUTRAS DESPESAS DE SEGURANÇA SOCIAL	1.000,00					1.000,00	1.000,00		0,00
02	AQUISIÇÃO DE BENS E SERVIÇOS	2.806.500,00	2.686.389,34		2.686.389,34	2.247.360,48	120.110,66	559.139,52	439.028,86	80,08
02 01	AQUISIÇÃO DE BENS	626.000,00	558.538,63		558.538,63	479.846,72	67.461,37	146.153,28	78.691,91	76,65
02 01 01	MATÉRIAS-PRIMAS E SUBSIDIÁRIAS	5.000,00					5.000,00	5.000,00		0,00
02 01 02	COMBUSTÍVEIS E LUBRIFICANTES	294.500,00	267.163,78		267.163,78	225.396,63	27.336,22	69.103,37	41.767,15	76,54
02 01 02 01	GASOLINA	55.500,00	32.305,14		32.305,14	21.451,10	23.194,86	34.048,90	10.854,04	38,65
02 01 02 02	GASÓLEO	160.000,00	159.224,00		159.224,00	138.248,91	776,00	21.751,09	20.975,09	86,41
02 01 02 99	OUTROS	79.000,00	75.634,64		75.634,64	65.696,62	3.365,36	13.303,38	9.938,02	83,16
02 01 03	MUNIÇÕES, EXPLOSIVOS E ARTIFÍCIOS	1.000,00					1.000,00	1.000,00		0,00
02 01 04	LIMPEZA E HIGIENE	21.000,00	16.067,56		16.067,56	15.290,19	4.932,44	5.709,81	777,37	72,81
02 01 05	ALIMENTAÇÃO- REFEIÇÕES CONFECCIONADAS	139.000,00	132.931,77		132.931,77	126.909,55	6.068,23	12.090,45	6.022,22	91,30
02 01 06	ALIMENTAÇÃO- GÊNEROS PARA CONFECCIONAR	2.000,00	1.012,79		1.012,79	1.012,79	987,21	987,21		50,64
02 01 07	VESTUÁRIO E ARTIGOS PESSOAIS	10.000,00	8.879,04		8.879,04	7.771,77	1.120,96	2.228,23	1.107,27	77,72
02 01 08	MATERIAL DE ESCRITÓRIO	23.500,00	21.180,78		21.180,78	17.456,57	2.319,22	6.043,43	3.724,21	74,28
02 01 15	PRÊMIOS, CONDECORAÇÕES E OFERTAS	26.000,00	25.570,46		25.570,46	19.105,17	429,54	6.894,83	6.465,29	73,48
02 01 16	MERCADORIAS PARA VENDA	15.000,00	14.714,45		14.714,45	13.074,75	285,55	1.925,25	1.639,70	87,17
02 01 16 03	Outros	15.000,00	14.714,45		14.714,45	13.074,75	285,55	1.925,25	1.639,70	87,17
02 01 17	FERRAMENTAS E UTENSÍLIOS	4.000,00	3.730,44		3.730,44	2.417,84	269,56	1.582,16	1.312,60	60,45
02 01 18	LIVROS E DOCUMENTAÇÃO TÉCNICA	4.000,00	66,57		66,57	66,57	3.933,43	3.933,43		1,66
02 01 19	ARTIGOS HONORÍFICOS E DE DECORAÇÃO	1.000,00					1.000,00	1.000,00		0,00
02 01 20	MATERIAL DE EDUCAÇÃO, CULTURA E RECREIO	5.000,00	977,55		977,55	977,55	4.022,45	4.022,45		19,55
02 01 21	OUTROS BENS	75.000,00	66.243,44		66.243,44	50.367,34	8.756,56	24.632,66	15.876,10	67,16
02 02	AQUISIÇÃO DE SERVIÇOS	2.180.500,00	2.127.850,71		2.127.850,71	1.767.513,76	52.649,29	412.986,24	360.336,95	81,06
02 02 01	ENCARGOS DE INSTALAÇÕES	170.000,00	169.877,41		169.877,41	163.821,89	122,59	6.178,11	6.055,52	96,37
02 02 03	CONSERVAÇÃO DE BENS	25.000,00	22.002,75		22.002,75	16.761,54	2.997,25	8.238,46	5.241,21	67,05
02 02 04	LOCAÇÃO DE EDIFÍCIOS	6.000,00	4.050,00		4.050,00	4.050,00	1.950,00	1.950,00		67,50
02 02 05	LOCAÇÃO DE MATERIAL DE INFORMÁTICA	6.000,00	61,57		61,57	61,57	5.938,43	5.938,43		1,03
02 02 08	LOCAÇÃO DE OUTROS BENS	65.500,00	65.303,25		65.303,25	54.507,33	196,75	10.992,67	10.795,92	83,22
02 02 09	COMUNICAÇÕES	78.000,00	63.559,58		63.559,58	48.933,93	14.440,42	29.066,07	14.625,65	62,74
02 02 10	TRANSPORTES	327.500,00	326.364,13		326.364,13	288.900,55	1.135,87	38.599,45	37.463,58	88,21
02 02 11	REPRESENTAÇÃO DOS SERVIÇOS	1.000,00	599,42		599,42	599,42	400,58	400,58		59,94
02 02 12	SEGUROS	55.000,00	53.522,80		53.522,80	53.522,80	1.477,20	1.477,20		97,31
02 02 13	DESLOCAÇÕES E ESTADAS	3.000,00	1.413,00		1.413,00	1.413,00	1.587,00	1.587,00		47,10
02 02 14	ESTUDOS, PARCERES, PROJECTOS E CONSULTADORIA	31.000,00	30.935,33		30.935,33	9.689,75	64,67	21.310,25	21.245,58	31,26
02 02 15	FORMAÇÃO	42.000,00	38.067,00		38.067,00	17.447,14	3.933,00	24.552,86	20.619,86	41,54
02 02 16	SEMINÁRIOS, EXPOSIÇÕES E SIMILARES	1.000,00					1.000,00	1.000,00		0,00
02 02 17	PUBLICIDADE	195.000,00	191.647,05		191.647,05	52.166,33	3.352,95	142.833,67	139.480,72	26,75
02 02 18	VIGILÂNCIA E SEGURANÇA	1.000,00	784,13		784,13	784,13	215,87	215,87		78,41
02 02 19	ASSISTÊNCIA TÉCNICA	10.000,00	4.231,87		4.231,87	3.931,06	5.768,13	6.068,94	300,81	39,31
02 02 20	OUTROS TRABALHOS ESPECIALIZADOS	475.000,00	474.916,99		474.916,99	427.514,44	83,01	47.485,56	47.402,55	90,00
02 02 24	ENCARGOS DE COBRANÇA DE RECEITAS	23.500,00	22.724,21		22.724,21	21.210,74	775,79	2.289,26	1.513,47	90,26
02 02 25	OUTROS SERVIÇOS	665.000,00	657.790,22		657.790,22	602.198,14	7.209,78	62.801,86	55.592,08	90,56
02 02 25 01	ÁGUA E ENERGIA ELÉCTRICA P/ DISTRIBUIÇÃO	261.500,00	261.373,71		261.373,71	227.668,69	126,29	33.831,31	33.705,02	87,06
02 02 25 02	OUTROS	403.500,00	396.416,51		396.416,51	374.529,45	7.083,49	28.970,55	21.887,06	92,82
03	JUROS E OUTROS ENCARGOS	45.000,00	33.777,38		33.777,38	33.777,38	11.222,62	11.222,62		75,06
03 01	JUROS DA DÍVIDA PÚBLICA	42.000,00	33.777,38		33.777,38	33.777,38	8.222,62	8.222,62		80,42
03 01 03	SOCIEDADES FINANCEIRAS- BANCOS E OUTRAS INSTITUIÇÕES	42.000,00	33.777,38		33.777,38	33.777,38	8.222,62	8.222,62		80,42
03 01 03 01	SOC.FINANCEIRAS - BANCOS E O. INST. FIN. - A CURTO	5.000,00					5.000,00	5.000,00		0,00
03 01 03 02	SOC.FINANCEIRAS - BANCOS E O. INST. FIN. - A MÉDIO	37.000,00	33.777,38		33.777,38	33.777,38	3.222,62	3.222,62		91,29
03 02	OUTROS ENCARGOS CORRENTES DA DÍVIDA PÚBLICA	3.000,00					3.000,00	3.000,00		0,00
03 02 01	DESPESAS DIVERSAS	3.000,00					3.000,00	3.000,00		0,00
04	TRANSFERÊNCIAS CORRENTES	506.500,00	479.654,59		479.654,59	406.810,20	26.845,41	99.689,80	72.844,39	80,32
04 03	ADMINISTRAÇÃO CENTRAL	2.000,00					2.000,00	2.000,00		0,00
04 03 05	SERVIÇOS E FUNDOS AUTÓNOMOS	2.000,00					2.000,00	2.000,00		0,00
04 05	ADMINISTRAÇÃO LOCAL	31.000,00	20.294,33		20.294,33	20.294,33	10.705,67	10.705,67		65,47

Classificação		Dotação Corrigida	Compromissos assumidos			Despesas Pagas	Diferenças			Grau Exec %
Econ.	Descrição		Exercício	Futuro	Total		Dotação Não Comprometida	Saldo	Comp.por Pagar	
04 05 01	CONTINENTE	31.000,00	20.294,33		20.294,33	20.294,33	10.705,67	10.705,67		65,47
04 05 01 02	FREGUESIAS	8.000,00	7.476,33		7.476,33	7.476,33	523,67	523,67		93,45
04 05 01 08	OUTROS	23.000,00	12.818,00		12.818,00	12.818,00	10.182,00	10.182,00		55,73
04 07	INSTITUIÇÕES SEM FINS LUCRATIVOS	403.500,00	401.108,11		401.108,11	340.375,40	2.391,89	63.124,60	60.732,71	84,36
04 07 01	INSTITUIÇÕES SEM FINS LUCRATIVOS	403.500,00	401.108,11		401.108,11	340.375,40	2.391,89	63.124,60	60.732,71	84,36
04 08	FAMÍLIAS	70.000,00	58.252,15		58.252,15	46.140,47	11.747,85	23.859,53	12.111,68	65,91
04 08 02	OUTRAS	70.000,00	58.252,15		58.252,15	46.140,47	11.747,85	23.859,53	12.111,68	65,91
04 08 02 01	FAMÍLIAS	70.000,00	58.252,15		58.252,15	46.140,47	11.747,85	23.859,53	12.111,68	65,91
05	SUBSÍDIOS	158.500,00	157.467,19		157.467,19	157.467,19	1.032,81	1.032,81		99,35
05 01	SOCIEDADES E QUASE-SOCIEDADES NÃO FINANCEIRAS	1.000,00					1.000,00	1.000,00		0,00
05 01 01	PÚBLICAS	1.000,00					1.000,00	1.000,00		0,00
05 01 01 02	Outras	1.000,00					1.000,00	1.000,00		0,00
05 08	FAMÍLIAS	157.500,00	157.467,19		157.467,19	157.467,19	32,81	32,81		99,98
05 08 03	OUTRAS	157.500,00	157.467,19		157.467,19	157.467,19	32,81	32,81		99,98
06	OUTRAS DESPESAS CORRENTES	121.000,00	107.313,58		107.313,58	106.350,06	13.686,42	14.649,94	963,52	87,89
06 02	DIVERSAS	121.000,00	107.313,58		107.313,58	106.350,06	13.686,42	14.649,94	963,52	87,89
06 02 03	OUTRAS	121.000,00	107.313,58		107.313,58	106.350,06	13.686,42	14.649,94	963,52	87,89
06 02 03 01	Restituições	47.000,00	40.508,58		40.508,58	40.508,58	6.491,42	6.491,42		86,19
06 02 03 02	IVA	19.000,00	18.466,45		18.466,45	18.466,45	533,55	533,55		97,19
06 02 03 04	Serviços Bancários	5.000,00	337,50		337,50	337,50	4.662,50	4.662,50		6,75
06 02 03 05	OUTRAS	50.000,00	48.001,05		48.001,05	47.037,53	1.998,95	2.962,47	963,52	94,08
TOTAL DAS DESPESAS CORRENTES		7.539.900,00	7.262.743,64		7.262.743,64	6.746.061,82	277.156,36	793.838,18	516.681,82	89,47
07	AQUISIÇÃO DE BENS DE CAPITAL	2.770.350,00	2.556.097,31		2.556.097,31	1.495.696,20	214.252,69	1.274.653,80	1.060.401,11	53,99
07 01	INVESTIMENTOS	510.845,00	432.567,17		432.567,17	330.778,23	78.277,83	180.066,77	101.788,94	64,75
07 01 01	TERRENOS	345,00					345,00	345,00		0,00
07 01 02	HABITAÇÕES	2.000,00					2.000,00	2.000,00		0,00
07 01 02 01	CONSTRUÇÃO	1.000,00					1.000,00	1.000,00		0,00
07 01 02 03	REPARAÇÃO E BENEFICIAÇÃO	1.000,00					1.000,00	1.000,00		0,00
07 01 03	EDIFÍCIOS	237.000,00	195.433,05		195.433,05	189.331,29	41.566,95	47.668,71	6.101,76	79,89
07 01 03 01	INSTALAÇÕES DE SERVIÇOS	61.000,00	54.852,66		54.852,66	48.750,90	6.147,34	12.249,10	6.101,76	79,92
07 01 03 02	INSTALAÇÕES DESPORTIVAS E RECREATIVAS	150.000,00	140.580,39		140.580,39	140.580,39	9.419,61	9.419,61		93,72
07 01 03 05	ESCOLAS	25.000,00					25.000,00	25.000,00		0,00
07 01 03 07	OUTROS	1.000,00					1.000,00	1.000,00		0,00
07 01 04	CONSTRUÇÕES DIVERSAS	91.000,00	80.324,98		80.324,98	64.645,09	10.675,02	26.354,91	15.679,89	71,04
07 01 04 01	VIADUTOS, ARRUAAMENTOS E OBRAS COMPLEMENTARES	22.000,00	18.376,20		18.376,20	18.376,20	3.623,80	3.623,80		83,53
07 01 04 06	INSTALAÇÕES DESPORTIVAS E RECREATIVAS	47.000,00	41.724,59		41.724,59	38.689,89	5.275,41	8.310,11	3.034,70	82,32
07 01 04 13	OUTROS	22.000,00	20.224,19		20.224,19	7.579,00	1.775,81	14.421,00	12.645,19	34,45
07 01 06	MATERIAL DE TRANSPORTES	40.000,00	33.953,11		33.953,11	26.510,07	6.046,89	13.489,93	7.443,04	66,28
07 01 06 02	OUTRO	40.000,00	33.953,11		33.953,11	26.510,07	6.046,89	13.489,93	7.443,04	66,28
07 01 07	EQUIPAMENTO DE INFORMÁTICA	6.000,00	1.833,75		1.833,75	1.833,75	4.166,25	4.166,25		30,56
07 01 08	SOFTWARE INFORMÁTICO	20.000,00	17.364,11		17.364,11	2.754,71	2.635,89	17.245,29	14.609,40	13,77
07 01 09	EQUIPAMENTO ADMINISTRATIVO	10.500,00	6.112,96		6.112,96	6.112,96	4.387,04	4.387,04		58,22
07 01 10	EQUIPAMENTO BÁSICO	104.000,00	97.545,21		97.545,21	39.590,36	6.454,79	64.409,64	57.954,85	38,07
07 01 10 01	EQUIPAMENTO DE RECOLHA DE RESÍDUOS	5.000,00	4.683,04		4.683,04	1.997,44	316,96	3.002,56	2.685,60	39,95
07 01 10 02	OUTROS	99.000,00	92.862,17		92.862,17	37.592,92	6.137,83	61.407,08	55.269,25	37,97
07 03	BENS DE DOMÍNIO PÚBLICO	2.259.505,00	2.123.530,14		2.123.530,14	1.164.917,97	135.974,86	1.094.587,03	958.612,17	51,56
07 03 01	TERRENOS E RECURSOS NATURAIS	22.005,00	21.498,55		21.498,55	21.498,55	506,45	506,45		97,70
07 03 02	EDIFÍCIOS	5.000,00	2.656,43		2.656,43	2.556,36	2.343,57	2.443,64	100,07	51,13
07 03 02 04	CRECHES	1.000,00	383,89		383,89	383,89	616,11	616,11		38,39
07 03 02 05	ESCOLAS	4.000,00	2.272,54		2.272,54	2.172,47	1.727,46	1.827,53	100,07	54,31
07 03 03	OUTRAS CONSTRUÇÕES E INFRA-ESTRUTURAS	2.232.500,00	2.099.375,16		2.099.375,16	1.140.863,06	133.124,84	1.091.636,94	958.512,10	51,10
07 03 03 01	VIADUTOS, ARRUAAMENTOS E OBRAS COMPLEMENTARES	1.036.000,00	981.798,82		981.798,82	696.412,40	54.201,18	339.587,60	285.386,42	67,22
07 03 03 02	SISTEMAS DE DRENAGEM DE ÁGUAS RESIDUAIS	78.000,00	66.304,89		66.304,89	48.211,13	11.695,11	29.788,87	18.093,76	61,81
07 03 03 04	ILUMINAÇÃO PÚBLICA	5.000,00	2.666,50		2.666,50	936,80	2.333,50	4.063,20	1.729,70	18,74
07 03 03 05	PARQUES E JARDINS	11.000,00	8.218,98		8.218,98	8.218,98	2.781,02	2.781,02		74,72
07 03 03 06	INSTALAÇÕES DESPORTIVAS E RECREATIVAS	300.500,00	299.508,21		299.508,21	77.221,23	991,79	223.278,77	222.286,98	25,70
07 03 03 07	CAPTAÇÃO, TRATAMENTO E DISTRIBUIÇÃO DE ÁGUA	359.500,00	319.359,93		319.359,93	142.811,10	40.140,07	216.688,90	176.548,83	39,72
07 03 03 08	VIAÇÃO RURAL	337.000,00	333.035,87		333.035,87	96.475,00	3.964,13	240.525,00	236.560,87	28,63

Classificação		Dotação Corrigida	Compromissos assumidos			Despesas Pagas	Diferenças			Grau Exec %
Econ.	Descrição		Exercício	Futuro	Total		Dotação Não Comprometida	Saldo	Comp.por Pagar	
07 03 03 09	SINALIZAÇÃO E TRÂNSITO	105.000,00	88.481,96		88.481,96	70.576,42	16.518,04	34.423,58	17.905,54	67,22
07 03 03 12	CEMITÉRIOS	500,00					500,00	500,00		0,00
08	TRANSFERÊNCIAS DE CAPITAL	386.000,00	371.630,16		371.630,16	354.385,25	14.369,84	31.614,75	17.244,91	91,81
08 07	INSTITUIÇÕES S/ FINS LUCRATIVOS	362.000,00	353.001,51		353.001,51	337.822,90	8.998,49	24.177,10	15.178,61	93,32
08 07 01	INSTITUIÇÕES S/ FINS LUCRATIVOS	362.000,00	353.001,51		353.001,51	337.822,90	8.998,49	24.177,10	15.178,61	93,32
08 08	FAMÍLIAS	24.000,00	18.628,65		18.628,65	16.562,35	5.371,35	7.437,65	2.066,30	69,01
08 08 02	OUTRAS	24.000,00	18.628,65		18.628,65	16.562,35	5.371,35	7.437,65	2.066,30	69,01
09	ACTIVOS FINANCEIROS	1.000,00					1.000,00	1.000,00		0,00
09 03	TÍTULOS A MÉDIO E LONGO PRAZOS	1.000,00					1.000,00	1.000,00		0,00
09 03 01	SOCIEDADES E QUASE-SOCIEDADES NÃO FINANCEIRAS	1.000,00					1.000,00	1.000,00		0,00
10	PASSIVOS FINANCEIROS	508.000,00	496.826,32		496.826,32	496.826,32	11.173,68	11.173,68		97,80
10 05	EMPRÉSTIMOS A CURTO PRAZO	5.000,00					5.000,00	5.000,00		0,00
10 05 03	SOCIEDADES FINANCEIRAS BANCOS E OUTRAS INSTITUIÇÕES	5.000,00					5.000,00	5.000,00		0,00
10 06	EMPRÉSTIMOS A MÉDIO E LONGO PRAZOS	503.000,00	496.826,32		496.826,32	496.826,32	6.173,68	6.173,68		98,77
10 06 03	SOCIEDADES FINANCEIRAS BANCOS E OUTRAS INSTITUIÇÕES	503.000,00	496.826,32		496.826,32	496.826,32	6.173,68	6.173,68		98,77
TOTAL DAS DESPESAS DE CAPITAL		3.665.350,00	3.424.553,79		3.424.553,79	2.346.907,77	240.796,21	1.318.442,23	1.077.646,02	64,03
Total		11.205.250,00	10.687.297,43		10.687.297,43	9.092.969,59	517.952,57	2.112.280,41	1.594.327,84	81,15

Órgão Executivo

Em, 10 de abril de 2014

Órgão Deliberativo

Em, 25 de abril de 2014

	Mapa de controlo orçamental da receita	7
--	---	----------

Designação da entidade	Município de Terras de Bouro
-------------------------------	-------------------------------------

Gerência	1 de janeiro a 31 de dezembro de 2013
-----------------	--

Classificação Económica		Previsões Corrigidas	Receita Por Cobrar Início Ano	Receitas Liquidadas	Liquidações Anuladas	Receitas Cobradas Brutas	Reembolsos		Receita Cobrada Líquida	Receita Por Cobrar Final Ano	Grau Exec. %
Cod.	Descrição						Emitidos	Pagos			
01	IMPOSTOS DIRECTOS	647.000,00		949.881,94	82,22	949.799,72	35.799,21	35.799,21	914.000,51		141,27
01 02	OUTROS	647.000,00		949.881,94	82,22	949.799,72	35.799,21	35.799,21	914.000,51		141,27
01 02 02	IMPOSTO MUNICIPAL SOBRE IMÓVEIS	291.000,00		423.702,19	72,22	423.629,97	3.513,79	3.513,79	420.116,18		144,37
01 02 03	IMPOSTO ÚNICO DE CIRCULAÇÃO	100.000,00		151.834,75	10,00	151.824,75	20,91	20,91	151.803,84		151,80
01 02 04	IMPOSTO MUNICIPAL S/ AS TRANSMISSÕES ONEROSAS IMOV	149.000,00		118.798,34		118.798,34	32.264,51	32.264,51	86.533,83		58,08
01 02 05	DERRAMA	89.000,00		255.546,66		255.546,66			255.546,66		287,13
01 02 07	IMPOSTOS ABOLIDOS	13.000,00									
01 02 07 01	CONTRIBUIÇÃO AUTÁRQUICA	5.000,00									
01 02 07 02	IMPOSTO MUNICIPAL DE SISA	3.000,00									
01 02 07 03	IMPOSTO MUNICIPAL SOBRE VEÍCULOS	5.000,00									
01 02 99	IMPOSTOS DIRECTOS DIVERSOS	5.000,00									
02	IMPOSTOS INDIRECTOS	62.000,00	2.907,81	49.713,08	1.921,32	45.695,46			45.695,46	5.004,11	73,70
02 02	OUTROS	62.000,00	2.907,81	49.713,08	1.921,32	45.695,46			45.695,46	5.004,11	73,70
02 02 06	IMPOSTOS INDIRECTOS ESPECÍFICOS DAS AUTARQUIAS LOC	62.000,00	2.907,81	49.713,08	1.921,32	45.695,46			45.695,46	5.004,11	73,70
02 02 06 01	Mercados e Feiras	3.000,00	14,76	9.493,74	809,18	7.766,12			7.766,12	933,20	258,87
02 02 06 02	Loteamento e Obras	5.000,00	55,30	2.505,76	46,00	2.179,56			2.179,56	335,50	43,59
02 02 06 03	Ocupação de Via Pública	5.000,00									
02 02 06 05	Publicidade	4.000,00	486,73	9,29	377,74	118,28			118,28		2,96
02 02 06 06	Saneamento	13.000,00	728,46	6.937,56	39,06	6.290,67			6.290,67	1.336,29	48,39
02 02 06 99	Outros	32.000,00	1.622,56	30.766,73	649,34	29.340,83			29.340,83	2.399,12	91,69
02 02 06 99 01	Taxa Municipal de Direitos de Passagem	3.000,00		1.846,50	613,62	1.232,88			1.232,88		41,10
02 02 06 99 02	Taxa de Depósito da Ficha Técnica da Habitação	5.000,00									
02 02 06 99 99	OUTROS	24.000,00	1.622,56	28.920,23	35,72	28.107,95			28.107,95	2.399,12	117,12
04	TAXAS, MULTAS E OUTRAS PENALIDADES	108.000,00	24.190,89	100.208,93	4.267,15	88.475,87	638,84	614,12	87.861,75	31.656,80	81,35
04 01	TAXAS	94.000,00	23.542,29	96.766,08	3.168,41	85.758,85	638,84	614,12	85.144,73	31.381,11	90,58
04 01 23	TAXAS ESPECÍFICAS DAS AUTARQUIAS LOCAIS	94.000,00	23.542,29	96.766,08	3.168,41	85.758,85	638,84	614,12	85.144,73	31.381,11	90,58
04 01 23 01	Mercados e Feiras	2.000,00		1.060,28	23,04	1.012,84			1.012,84	24,40	50,64
04 01 23 02	Loteamento e Obras	29.000,00	1.005,81	25.640,77	2.067,82	24.054,89	542,25	542,25	23.512,64	523,87	81,08
04 01 23 03	Ocupação de Via Pública	2.000,00	32,58	1.685,72	30,80	1.654,92			1.654,92	32,58	82,75
04 01 23 05	Caça, uso e porte arma	5.000,00		168,66		168,66			168,66		3,37
04 01 23 06	Saneamento	16.000,00	9.430,09	23.257,19	623,54	18.930,09	68,53	54,97	18.875,12	13.133,65	117,97
04 01 23 99	Outros	40.000,00	13.073,81	44.953,46	423,21	39.937,45	28,06	16,90	39.920,55	17.666,61	99,80
04 01 23 99 01	Taxa de Depósito da Ficha Técnica da Habitação	5.000,00									
04 01 23 99 02	Taxa pela emissão do certificado de registo	5.000,00		15,36		7,68			7,68	7,68	0,15
04 01 23 99 99	Outras	30.000,00	13.073,81	44.938,10	423,21	39.929,77	28,06	16,90	39.912,87	17.658,93	133,04
04 02	MULTAS E OUTRAS PENALIDADES:	14.000,00	648,60	3.442,85	1.098,74	2.717,02			2.717,02	275,69	19,41
04 02 01	JUROS DE MORA	3.000,00									
04 02 03	MULTAS E COIMAS POR INFRACÇÕES AO CÓDIGO DA ESTRAD	3.000,00									
04 02 04	COIMAS E PENALIDADES POR CONTRA ORDENAÇÕES	3.000,00									
04 02 99	MULTAS E PENALIDADES DIVERSAS	5.000,00	648,60	3.442,85	1.098,74	2.717,02			2.717,02	275,69	54,34
05	RENDIMENTOS DE PROPRIEDADE	518.000,00	10.380,36	487.983,11	20.401,39	467.581,72			467.581,72	10.380,36	90,27
05 02	JUROS - SOCIEDADES FINANCEIRAS	8.000,00		159,00		159,00			159,00		1,99
05 02 01	BANCOS E OUTRAS INSTITUIÇÕES FINANCEIRAS	8.000,00		159,00		159,00			159,00		1,99
05 07	DIVIDENDOS E PARTICIPAÇÕES NOS LUCROS DE SOCIEDADE	15.000,00	10.380,36							10.380,36	
05 07 03	Empresa privados	15.000,00	10.380,36							10.380,36	
05 10	RENDAS	495.000,00		487.824,11	20.401,39	467.422,72			467.422,72		94,43
05 10 01	TERRENOS	5.000,00									
05 10 05	BENS DE DOMÍNIO PÚBLICO	40.000,00									
05 10 99	OUTROS	450.000,00		487.824,11	20.401,39	467.422,72			467.422,72		103,87
06	TRANSFERÊNCIAS CORRENTES	4.489.245,00	60.766,30	5.572.874,13	3.626,32	5.569.247,81	681,94	681,94	5.568.565,87	60.766,30	124,04
06 03	ADMINISTRAÇÃO CENTRAL	4.484.245,00	60.766,30	5.572.874,13	3.626,32	5.569.247,81	681,94	681,94	5.568.565,87	60.766,30	124,18
06 03 01	ESTADO	4.453.380,00	60.766,30	5.366.198,49	1,00	5.366.197,49			5.366.197,49	60.766,30	120,50

Classificação Económica		Previsões Corrigidas	Receita Por Cobrar Início Ano	Receitas Liquidadas	Liquidações Anuladas	Receitas Cobradas Brutas	Reembolsos		Receita Cobrada Líquida	Receita Por Cobrar Final Ano	Grau Exec. %
Cod.	Descrição						Emitidos	Pagos			
06 03 01 01	Fundo de Equilíbrio Financeiro	3.295.465,00		4.175.184,10		4.175.184,10			4.175.184,10		126,69
06 03 01 02	Fundo Social Municipal	136.398,00		129.529,00		129.529,00			129.529,00		94,96
06 03 01 03	Participação variável no IRS	70.981,00		72.654,00		72.654,00			72.654,00		102,36
06 03 01 99	Outros	950.536,00	60.766,30	988.831,39	1,00	988.830,39			988.830,39	60.766,30	104,03
06 03 01 99 01	DGAL	40.000,00									
06 03 01 99 02	DREN	900.000,00		963.726,81	1,00	963.725,81			963.725,81		107,08
06 03 01 99 99	OUTROS	10.536,00	60.766,30	25.104,58		25.104,58			25.104,58	60.766,30	238,27
06 03 06	ESTADO- PARTICIPAÇÃO COMUNITÁRIA EM PROJECTOS CO-	5.000,00									
06 03 06 01	FUNDO SOCIAL EUROPEU	5.000,00									
06 03 07	SERVIÇOS E FUNDOS AUTÓNOMOS	20.865,00		206.675,64	3.625,32	203.050,32	681,94	681,94	202.368,38		969,89
06 03 09	SERVIÇOS E FUNDOS AUTÓNOMOS - SUBSISTEMA DE PROTEC	5.000,00									
06 08	FAMÍLIAS	5.000,00									
06 08 01	FAMÍLIAS	5.000,00									
07	VENDA DE BENS E SERVIÇOS CORRENTES	627.000,00	64.538,29	526.691,39	62.662,64	436.355,92	238,11	238,11	436.117,81	92.211,12	69,56
07 01	VENDA DE BENS	133.000,00	31.822,18	112.477,13	24.347,46	84.639,26	238,11	238,11	84.401,15	35.312,59	63,46
07 01 01	MATERIAL DE ESCRITÓRIO	5.000,00									
07 01 03	PUBLICAÇÕES E IMPRESSOS	5.000,00									
07 01 10 01	SUCATA	5.000,00									
07 01 10 99	OUTROS	5.000,00									
07 01 11	PRODUTOS ACABADOS E INTERMÉDIOS	88.000,00	31.818,73	104.296,34	24.271,16	76.563,38	238,11	238,11	76.325,27	35.280,53	86,73
07 01 11 03	ÁGUA	77.000,00	24.810,49	82.414,35	11.215,65	70.461,91	238,11	238,11	70.223,80	25.547,28	91,20
07 01 11 04	ELECTRICIDADE	11.000,00	7.008,24	21.881,99	13.055,51	6.101,47			6.101,47	9.733,25	55,47
07 01 99	OUTROS	25.000,00	3,45	8.180,79	76,30	8.075,88			8.075,88	32,06	32,30
07 02	SERVIÇOS	332.000,00	5.800,12	317.293,65	18.490,76	280.046,76			280.046,76	24.556,25	84,35
07 02 01	ALUGUER DE ESPAÇOS E EQUIPAMENTOS	5.000,00		6.455,00	450,00	6.005,00			6.005,00		120,10
07 02 08	SERVIÇOS SOCIAIS, RECREATIVOS, CULTURAIS E DESPORT	154.000,00	4.463,00	153.687,31	5.386,20	132.852,51			132.852,51	19.911,60	86,27
07 02 08 02	SERVIÇOS RECREATIVOS	154.000,00	4.463,00	153.687,31	5.386,20	132.852,51			132.852,51	19.911,60	86,27
07 02 08 02 99	OUTROS	154.000,00	4.463,00	153.687,31	5.386,20	132.852,51			132.852,51	19.911,60	86,27
07 02 09	SERVIÇOS ESPECÍFICOS DAS AUTARQUIAS	54.000,00	520,04	12.663,96	3.235,67	9.504,27			9.504,27	444,06	17,60
07 02 09 01	Saneamento	7.000,00									
07 02 09 02	Resíduos Sólidos	12.000,00		7,44		7,44			7,44		0,06
07 02 09 03	Transportes Colectivos de Pessoas e Mercadorias	15.000,00									
07 02 09 03 02	Transportes Escolares	5.000,00									
07 02 09 03 03	Transporte de pessoas e mercadorias	5.000,00									
07 02 09 03 99	OUTROS	5.000,00									
07 02 09 04	Trabalhos por Conta de Particulares	8.000,00	151,29	12.576,52	3.061,60	9.397,79			9.397,79	268,42	117,47
07 02 09 05	Cemitérios	3.000,00		80,00	40,00	40,00			40,00		1,33
07 02 09 06	Mercados e Feiras	9.000,00	368,75		134,07	59,04			59,04	175,64	0,66
07 02 99	OUTROS	119.000,00	817,08	144.487,38	9.418,89	131.684,98			131.684,98	4.200,59	110,66
07 03	RENDAS	162.000,00	26.915,99	96.920,61	19.824,42	71.669,90			71.669,90	32.342,28	44,24
07 03 01	HABITAÇÕES	8.000,00	7.513,06	9.736,76	329,42	7.538,11			7.538,11	9.382,29	94,23
07 03 02	EDIFÍCIOS	154.000,00	19.402,93	87.183,85	19.495,00	64.131,79			64.131,79	22.959,99	41,64
08	OUTRAS RECEITAS CORRENTES	25.000,00		6.176,81		6.176,81			6.176,81		24,71
08 01	OUTRAS	25.000,00		6.176,81		6.176,81			6.176,81		24,71
08 01 99	OUTRAS	25.000,00		6.176,81		6.176,81			6.176,81		24,71
08 01 99 01	Indemnizações por deterioração, roubo e extravio d	5.000,00									
08 01 99 02	Indemnizações de estragos provocados por outrém em	5.000,00									
08 01 99 03	IVA Reembolsado	5.000,00									
08 01 99 04	IVA INVERSÃO DA LIQUIDAÇÃO	5.000,00		6.176,81		6.176,81			6.176,81		123,54
08 01 99 99	Diversas	5.000,00									
TOTAL DAS RECEITAS CORRENTES		6.476.245,00	162.783,65	7.693.529,39	92.961,04	7.563.333,31	37.358,10	37.333,38	7.525.999,93	200.018,69	116,21
09	VENIDAS DE BENS DE INVESTIMENTO	280.000,00	1.137,50	66.315,00	27.000,00	40.452,50			40.452,50		14,45
09 01	TERRENOS	160.000,00		35.500,00	9.000,00	26.500,00			26.500,00		16,56
09 01 06	ADM PÚBLICA - ADM LOCAL – CONTINENTE	160.000,00		35.500,00	9.000,00	26.500,00			26.500,00		16,56
09 02	HABITAÇÕES	100.000,00									
09 02 06	ADM PÚBLICA- ADM LOCAL – CONTINENTE	100.000,00									
09 03	EDIFÍCIOS	5.000,00									
09 03 06	ADM PÚBLICA- ADM LOCAL – CONTINENTE	5.000,00									
09 04	OUTROS BENS DE INVESTIMENTO	15.000,00	1.137,50	30.815,00	18.000,00	13.952,50			13.952,50		93,02

Classificação Económica		Previsões Corrigidas	Receita Por Cobrar Início Ano	Receitas Liquidadas	Liquidações Anuladas	Receitas Cobradas Brutas	Reembolsos		Receita Cobrada Líquida	Receita Por Cobrar Final Ano	Grau Exec. %
Cod.	Descrição						Emitidos	Pagos			
09 04 06	ADM PÚBLICA - ADM LOCAL – CONTINENTE	15.000,00	1.137,50	30.815,00	18.000,00	13.952,50			13.952,50		93,02
09 04 06 01	Equipamento de Transporte	5.000,00									
09 04 06 02	Maquinaria e Equipamento	5.000,00									
09 04 06 03	OUTROS	5.000,00	1.137,50	30.815,00	18.000,00	13.952,50			13.952,50		279,05
10	TRANSFERÊNCIAS DE CAPITAL	4.439.000,00		1.513.509,38	3.987,52	1.509.521,86	410,00	410,00	1.509.111,86		34,00
10 03	ADMINISTRAÇÃO CENTRAL	4.439.000,00		1.513.509,38	3.987,52	1.509.521,86	410,00	410,00	1.509.111,86		34,00
10 03 01	ESTADO	2.247.000,00		1.082.517,00		1.082.517,00			1.082.517,00		48,18
10 03 01 01	Fundo Equilíbrio Financeiro	2.197.000,00		1.042.517,00		1.042.517,00			1.042.517,00		47,45
10 03 01 04	Cooperação Técnica e Financeira	5.000,00									
10 03 01 99	Outros	45.000,00		40.000,00		40.000,00			40.000,00		88,89
10 03 01 99 01	DREN	40.000,00		40.000,00		40.000,00			40.000,00		100,00
10 03 01 99 99	OUTROS	5.000,00									
10 03 07	ESTADO- PARTICIPAÇÃO COMUNITÁRIA EM PROJECTOS CO-	2.182.000,00		430.992,38	3.987,52	427.004,86	410,00	410,00	426.594,86		19,55
10 03 07 01	FEDER/INTERREG	2.177.000,00		430.992,38	3.987,52	427.004,86	410,00	410,00	426.594,86		19,60
10 03 07 02	FEOGA	5.000,00									
10 03 08	SERVIÇOS E FUNDOS AUTÓNOMOS	10.000,00									
10 03 08 01	IFT – PITER	5.000,00									
10 03 08 02	INH	5.000,00									
10 03 09	SERVIÇOS E FUNDOS AUTÓNOMOS- PARTICIPAÇÃO PORTUGUESA										
10 03 09 03	IFADAP - AGRIS										
12	PASSIVOS FINANCEIROS	10.000,00									
12 05	EMPRÉSTIMOS A CURTO PRAZO	5.000,00									
12 05 02	SOCIEDADES FINANCEIRAS	5.000,00									
12 06	EMPRÉSTIMOS A MÉDIO E LONGO PRAZOS	5.000,00									
12 06 02	SOCIEDADES FINANCEIRAS	5.000,00									
TOTAL DAS RECEITAS DE CAPITAL		4.729.000,00	1.137,50	1.579.824,38	30.987,52	1.549.974,36	410,00	410,00	1.549.564,36		32,77
15	REPOSIÇÕES NÃO ABATIDAS NOS PAGAMENTOS	5,00		4.488,21		3.297,94			3.297,94	1.190,27	65.958,80
15 01	REPOSIÇÕES NÃO ABATIDAS NOS PAGAMENTOS	5,00		4.488,21		3.297,94			3.297,94	1.190,27	65.958,80
15 01 01	REPOSIÇÕES NÃO ABATIDAS NOS PAGAMENTOS	5,00		4.488,21		3.297,94			3.297,94	1.190,27	65.958,80
TOTAL DAS OUTRAS RECEITAS		5,00		4.488,21		3.297,94			3.297,94	1.190,27	65.958,80
Total		11.205.250,00	163.921,15	9.277.841,98	123.948,56	9.116.605,61	37.768,10	37.743,38	9.078.862,23	201.208,96	81,02

Órgão Executivo

Em, 10 de abril de 2014

Órgão Deliberativo

Em, 25 de abril de 2014

Execução do Plano Plurianual de Investimentos																8
Designação da entidade		Município de Terras de Bouro														
Gerência		1 de janeiro a 31 de dezembro de 2013														

Objectivo	Projecto	Org	Económica	Designação Projecto	F R	Fonte de Financiamento			Resp.	Data		Montante Previsto			Montante Executado			Grau Exec Anual	Grau Exec. Global
						AC	AA	FC		Início	Fim	Ano	Anos Seguintes	Total	Anos Anteriores	Ano	Total		
1	FUNÇÕES GERAIS											278.350,00		278.350,00	4.368.170,86	186.890,86	4.555.061,72	67,14	1.636,45
1.1.1	Administração geral											232.850,00		232.850,00	4.348.170,86	145.053,86	4.493.224,72	62,29	1.929,66
	09P001	02	07 01 07	CÂMARA MUNICIPAL / EQUIPAMENTO E MAQUINARIA	O	0	0	0	O.A.	01-01-2009	31-12-2011	5.000,00		5.000,00	947.615,10	1.833,75	949.448,85	36,68	18.988,99
	09P001	02	07 01 08	CÂMARA MUNICIPAL / EQUIPAMENTO E MAQUINARIA	O	0	0	0	O.A.	01-01-2009	31-12-2011	20.000,00		20.000,00	947.615,10	2.754,71	950.369,81	13,77	4.751,83
	09P001	02	07 01 09	CÂMARA MUNICIPAL / EQUIPAMENTO E MAQUINARIA	O	0	0	0	O.A.	01-01-2009	31-12-2011	10.000,00		10.000,00	947.615,10	6.112,96	953.728,06	61,13	9.537,28
	09P001	02	07 01 10 02	CÂMARA MUNICIPAL / EQUIPAMENTO E MAQUINARIA	O	0	0	0	O.A.	01-01-2009	31-12-2011	80.500,00		80.500,00	947.615,10	37.592,92	985.208,02	46,70	1.223,86
	10P032	02	07 01 01	AQUISIÇÃO DE TERRENOS	O	0	100	0	O.AUT.	01-01-2010	31-12-2011	345,00		345,00	6.750,00		6.750,00		1.956,53
	10P032	02	07 03 01	AQUISIÇÃO DE TERRENOS	O	0	100	0	O.AUT.	01-01-2010	31-12-2011	22.005,00		22.005,00	6.750,00	21.498,55	28.248,55	97,70	128,37
	10P033	02	07 01 03 01	REQUALIFICAÇÃO DE EDIFÍCIOS MUNICIPAIS	E	0	100	0	DOM	01-01-2010	31-12-2011	55.000,00		55.000,00	265.139,51	48.750,90	313.890,41	88,64	570,71
	10P035	02	07 01 06 02	CÂMARA MUNICIPAL / MATERIAL DE TRANSPORTE	O	0	100	0	O.AUT.	01-01-2010	31-12-2011	40.000,00		40.000,00	279.070,95	26.510,07	305.581,02	66,28	763,99
1.2.1	Protecção civil e luta contra incêndios											45.500,00		45.500,00	20.000,00	41.837,00	61.837,00	91,95	135,91
	11A004	02	08 07 01	A.H. BOMBEIROS V. T. BOURO / INVEST. NO SECTOR	O	0	100	0	O.AUT.	01-01-2011	31-12-2011	30.000,00		30.000,00	10.000,00	30.000,00	40.000,00	100,00	133,33
	11A005	02	08 07 01	NÚCLEOS C.V. TERRAS DE BOURO / INVEST. NO SECTOR	O	0	100	0	O.AUT.	01-01-2011	31-12-2011	15.500,00		15.500,00	10.000,00	11.837,00	21.837,00	76,37	140,88
2	FUNÇÕES SOCIAIS											2.375.500,00	2.120.000,00	4.495.500,00	3.408.382,41	1.448.703,40	4.857.085,81	60,99	108,04
2.1.1	Ensino não superior											35.000,00	20.000,00	55.000,00	452.029,08	2.172,47	454.201,55	6,21	825,83
	08P001	02	07 03 02 05	CENTRO ESCOLAR DO VALE DO HOMEM	E	0	25	75	DOM	01-07-2008	31-12-2012	2.000,00	20.000,00	22.000,00	229.363,84	1.167,52	230.531,36	58,38	1.047,87
	10P002	02	07 03 02 05	REQUALIFICAÇÃO DO PARQUE ESCOLAR	O	0	100	0	DOM	01-01-2010	31-12-2011	2.000,00		2.000,00	34.112,12	1.004,95	35.117,07	50,25	1.755,85
	10P004	02	07 01 03 05	ESCOLA PROFISSIONAL AMAR TERRA VERDE	O	0	100	0	DOM	01-01-2010	31-12-2011	25.000,00		25.000,00	188.553,12		188.553,12		754,21
	12P007	02	07 01 03 01	EPATV - CENTRO TERMAL DO GERÊS	O	0	0	0				6.000,00		6.000,00					
2.1.2	Serviços auxiliares de ensino											1.000,00	50.000,00	51.000,00	20.893,82	383,89	21.277,71	38,39	41,72
	10P001	02	07 03 02 04	REQUALIFICAÇÃO DO PARQUE ESCOLAR	O	0	100	0	DOM	01-01-2010	31-12-2012	1.000,00	50.000,00	51.000,00	20.893,82	383,89	21.277,71	38,39	41,72
2.3.2	Acção social											180.500,00		180.500,00	176.119,55	173.062,35	349.181,90	95,88	193,43
	11A001	02	08 07 01	APOIO A CONSTRUÇÃO DE CENTROS SOCIAIS	O	0	100	0	DOM	01-01-2011	31-12-2011	156.500,00		156.500,00	128.100,00	156.500,00	284.600,00	100,00	181,83
	11A002	02	08 08 02	MELHORIA DAS CONDIÇÕES DE HABITABILIDADE	O	0	100	0	O.AUT	01-01-2011	31-12-2011	24.000,00		24.000,00	48.019,55	16.562,35	64.581,90	69,01	269,09
2.4.1	Habitação											2.000,00	400.000,00	402.000,00	4.818,59		4.818,59		1,20
	05P013	02	07 01 02 01	LOTEAMENTO DA CANIÇADA - VALDOZENDE	O	0	100	0	DPU	01-01-2000	31-12-2013	1.000,00	400.000,00	401.000,00	2.342,10		2.342,10		0,58
	10P011	02	07 01 02 03	REQUALIFICAÇÃO DO PARQUE HABITACIONAL	O	0	100	0	DOM	01-01-2010	31-12-2011	1.000,00		1.000,00	2.476,49		2.476,49		247,65
2.4.2	Ordenamento do território											1.121.500,00	500.000,00	1.621.500,00	1.088.838,93	750.460,20	1.839.299,13	66,92	113,43

Objectivo	Projecto	Org	Económica	Designação Projecto	F R	Fonte de Financiamento			Resp.	Data		Montante Previsto			Montante Executado			Grau Exec Anual	Grau Exec. Global
						AC	AA	FC		Início	Fim	Ano	Anos Seguintes	Total	Anos Anteriores	Ano	Total		
	02P038	02	07 01 10 02	ALTERAÇÃO E REVISÃO DO PDM	O	0	100	0	DPU	01-01-2002	31-12-2011	14.000,00		14.000,00	37.217,34		37.217,34		265,84
	08P003	02	07 03 03 01	PARQUE URBANO - RIBEIRO DE GORDAIRAS	O	0	0	0	DOM	01-12-2008	31-12-2013	500,00	500.000,00	500.500,00	31.948,30		31.948,30		6,38
	10P012	02	07 01 10 02	ELABORAÇÃO DE PROJECTOS, PLANOS DE URBANIZAÇÃO POR	O	0	100	0	DPU	01-01-2010	31-12-2011	1.000,00		1.000,00	14.383,56		14.383,56		1.438,36
	10P013	02	07 03 03 01	REQUALIFICAÇÃO DE ESPAÇOS PÚBLICOS	O	0	100	0	DOM	01-01-2010	31-12-2011	1.035.000,00		1.035.000,00	807.032,53	696.412,40	1.503.444,93	67,29	145,26
	10P019	02	07 03 03 04	REQUALIFICAÇÃO DA REDE DE ILUMINAÇÃO PÚBLICA MUNIC	O	0	100	0	DOM	01-01-2010	31-12-2011	5.000,00		5.000,00	50.666,19	936,80	51.602,99	18,74	1.032,06
	11A003	02	08 07 01	REQUALIFICAÇÃO DE CEMITÉRIOS E CASAS MORTUARIAS	O	0	100	0	DSBA	01-01-2011	31-12-2011	65.000,00		65.000,00	116.774,45	53.111,00	169.885,45	81,71	261,36
	11P001	02	07 03 03 12	CEMITÉRIOS MUNICIPAIS	O	0	100	0	DSBA	01-01-2011	31-12-2011	500,00		500,00	189,56		189,56		37,91
	11P002	02	07 03 03 01	ECOVIA DO GERÊS	O	0	100	0	DOM	01-01-2011	31-12-2011	500,00		500,00	30.627,00		30.627,00		6.125,40
2.4.3	Saneamento											78.000,00	400.000,00	478.000,00	832.155,16	48.211,13	880.366,29	61,81	184,18
	10P016	02	07 03 03 02	CONSTRUÇÃO/REQUALIFICAÇÃO DO SISTEMA DE DRENAGEM E	E	0	100	0	DSBA	01-01-2010	31-12-2012	75.000,00	400.000,00	475.000,00	826.562,01	45.649,14	872.211,15	60,87	183,62
	10P020	02	07 03 03 02	CONTROLO DE QUALIDADE DE EFLUENTES	O	0	100	0	DSBA	01-01-2010	31-12-2011	3.000,00		3.000,00	5.593,15	2.561,99	8.155,14	85,40	271,84
2.4.4	Abastecimento de água											369.500,00	400.000,00	769.500,00	322.372,28	154.936,24	477.308,52	41,93	62,03
	10P017	02	07 03 03 07	CONSTRUÇÃO/REQUALIFICAÇÃO DO SISTEMA DE ABASTECIME	E	0	100	0	DSBA	01-01-2010	31-12-2012	349.500,00	400.000,00	749.500,00	308.263,41	142.811,10	451.074,51	40,86	60,18
	11A006	02	08 07 01	REGADIOS TRADICIONAIS	O	0	100	0	DSBA	01-01-2011	31-12-2011	20.000,00		20.000,00	14.108,87	12.125,14	26.234,01	60,63	131,17
2.4.5	Resíduos sólidos											5.000,00		5.000,00	6.055,18	1.997,44	8.052,62	39,95	161,05
	10P039	02	07 01 10 01	AQUISIÇÃO E MANUTENÇÃO DE EQUIPAMENTO	O	0	100	0	DSBA	01-01-2010	31-12-2011	5.000,00		5.000,00	6.055,18	1.997,44	8.052,62	39,95	161,05
2.4.6	Protecção meio ambiente e conservação da natureza											340.000,00	300.000,00	640.000,00	127.785,37	93.019,21	220.804,58	27,36	34,50
	08P002	02	07 01 09	NATUR PARQUE DE VILARINHO DA FURNA - VALORIZAÇÃO D	O	0	25	75	O.A.	22-08-2010	31-12-2011	500,00		500,00	1.943,40		1.943,40		388,68
	08P002	02	07 01 10 02	NATUR PARQUE DE VILARINHO DA FURNA - VALORIZAÇÃO D	O	0	25	75	O.A.	22-08-2010	31-12-2011	-3.500,00		-3.500,00	1.943,40		1.943,40		-55,53
	08P002	02	07 03 03 06	NATUR PARQUE DE VILARINHO DA FURNA - VALORIZAÇÃO D	O	0	25	75	O.A.	22-08-2010	31-12-2011	300.500,00		300.500,00	1.943,40	77.221,23	79.164,63	25,70	26,34
	10P029	02	07 03 03 05	CONSTRUÇÃO/REQUALIFICAÇÃO DE JARDINS	O	0	100	0	DSBA	01-01-2010	31-12-2011	10.000,00		10.000,00	27.811,34	8.218,98	36.030,32	82,19	360,30
	10P030	02	07 01 04 13	CONSTRUÇÃO DE 2 ESTALEIROS MUNICIPAIS DE INERTES (E	0	100	0	DOM	01-01-2010	31-12-2012	1.000,00	300.000,00	301.000,00					
	10P031	02	07 03 03 07	DEFESA FLORESTAL	O	0	100	0	O.AUT.	01-01-2010	31-12-2011	10.000,00		10.000,00	6.580,57		6.580,57		65,81
	10P031	02	07 03 03 08	DEFESA FLORESTAL	O	0	100	0	O.AUT.	01-01-2010	31-12-2011	500,00		500,00	6.580,57		6.580,57		1.316,11
	10P036	02	07 01 04 13	REQUALIFICAÇÃO DO PATRIMÓNIO CULTURAL		0	0	0				21.000,00		21.000,00	80.982,69	7.579,00	88.561,69	36,09	421,72
2.5.1	Cultura											151.000,00		151.000,00	21.718,42	140.580,39	162.298,81	93,10	107,48
	10P005	02	07 01 03 02	REQUALIFICAÇÃO DE CENTROS CULTURAIS	O	0	100	0	DOM	01-01-2010	31-12-2011	5.000,00		5.000,00	3.953,40		3.953,40		79,07
	10P036	02	07 01 03 07	REQUALIFICAÇÃO DO PATRIMÓNIO CULTURAL	O	0	100	0	DDSC	01-01-2010	31-12-2011	1.000,00		1.000,00					
	12P005	02	07 01 03 02	NÚCLEO MUSEOLÓGICO	O	0	0	0				145.000,00		145.000,00	17.765,02	140.580,39	158.345,41	96,95	109,20
2.5.2	Desporto, recreio e lazer											57.000,00	50.000,00	107.000,00	355.596,03	49.630,32	405.226,35	87,07	378,72
	10P006	02	07 01 04 06	CONSTRUÇÃO DE PRAIAS FLUVIAIS	O	0	100	0	DOM	01-01-2010	31-12-2011	1.000,00		1.000,00					
	10P007	02	07 01 04 06	REQUALIFICAÇÃO DE ESPAÇOS DESPORTIVOS E ESTRUTURAS	O	0	100	0	DOM	01-01-2010	31-12-2012	16.000,00	50.000,00	66.000,00	36.596,03	9.630,32	46.226,35	60,19	70,04
	12A001	02	08 07 01	ARRELEVAMENTO SINTÉTICO RECINTO DESPORTIVO DO GERÊS	O	0	0	0				40.000,00		40.000,00	319.000,00	40.000,00	359.000,00	100,00	897,50
2.5.3	Outras actividades cívicas e religiosas											35.000,00		35.000,00		34.249,76	34.249,76	97,86	97,86

72/129

Objectivo	Projecto	Org	Económica	Designação Projecto	F R	Fonte de Financiamento			Resp.	Data		Montante Previsto			Montante Executado			Grau Exec Anual	Grau Exec. Global
						AC	AA	FC		Início	Fim	Ano	Anos Seguintes	Total	Anos Anteriores	Ano	Total		
	13A001	02	08 07 01	PATRIMÓNIO CULTURAL	O	0	0	0		01-01-2003	31-12-2013	35.000,00		35.000,00		34.249,76	34.249,76	97,86	97,86
3	FUNÇÕES ECONÓMICAS											502.500,00	1.110.000,00	1.612.500,00	2.301.919,86	214.487,19	2.516.407,05	42,68	156,06
3.1.0	Agricultura, pecuária, silvicultura, caça e pesca											500,00	10.000,00	10.500,00	3.500,00		3.500,00		33,33
	09P004	02	07 03 03 08	REQUALIFICAÇÃO DE CAMINHOS AGRICOLAS E RURAIS	O	0	0	0	DOM	01-01-2009	31-12-2012	500,00	10.000,00	10.500,00	3.500,00		3.500,00		33,33
3.3.1	Transportes rodoviários											374.000,00	500.000,00	874.000,00	1.270.990,42	117.191,76	1.388.182,18	31,33	158,83
	02P190	02	07 03 03 08	REQUALIFICAÇÃO DA REDE VIÁRIA EXISTENTE	O	0	0	0	DOM	01-01-2002	31-12-2013	336.000,00	400.000,00	736.000,00	1.188.190,48	96.475,00	1.284.665,48	28,71	174,55
	10P026	02	07 03 03 09	SINALIZAÇÃO VIÁRIA E TURISTICA	O	0	100	0	DOM	01-01-2010	31-12-2011	15.000,00		15.000,00	39.415,86	2.340,56	41.756,42	15,60	278,38
	10P027	02	07 01 04 01	REQUALIFICAÇÃO DE ABRIGOS DE PASSAGEIROS	O	0	100	0	DOM	01-01-2010	31-12-2011	1.000,00		1.000,00	20.348,19		20.348,19		2.034,82
	10P028	02	07 03 03 05	CONSTRUÇÃO/REQUALIFICAÇÃO DE PARQUES DE ESTACIONAM	E	0	100	0	DOM	01-01-2010	31-12-2011	1.000,00		1.000,00	8.534,19		8.534,19		853,42
	11P003	02	07 01 04 01	CONST. CENTRAL CAMIONAGEM	E	0	100	0	DOM	01-01-2011	31-12-2012	21.000,00	100.000,00	121.000,00	14.501,70	18.376,20	32.877,90	87,51	27,17
3.4.2	Turismo											128.000,00	600.000,00	728.000,00	1.027.429,44	97.295,43	1.124.724,87	76,01	154,50
	10P040	02	07 01 04 06	AQUA CÁVADO	O	0	25	75	DDSC	01-01-2010	31-12-2013	30.000,00	150.000,00	180.000,00	256.857,36	29.059,57	285.916,93	96,87	158,84
	10P040	02	07 01 07	AQUA CÁVADO	O	0	25	75	DDSC	01-01-2010	31-12-2013	1.000,00	150.000,00	151.000,00	256.857,36		256.857,36		170,10
	10P040	02	07 01 10 02	AQUA CÁVADO	O	0	25	75	DDSC	01-01-2010	31-12-2013	7.000,00	150.000,00	157.000,00	256.857,36		256.857,36		163,60
	10P040	02	07 03 03 09	AQUA CÁVADO	O	0	25	75	DDSC	01-01-2010	31-12-2013	90.000,00	150.000,00	240.000,00	256.857,36	68.235,86	325.093,22	75,82	135,46
Total												3.156.350,00	3.230.000,00	6.386.350,00	10.078.473,13	1.850.081,45	11.928.554,58	58,61	186,78

Anotações:

(a) - Execução Financeira Anual = (Executado no ano * 100) / Previsto no Ano

(b) - Execução Financeira Global = (Total executado * 100) / (Realizado em anos anteriores + Total previsto)

Órgão Executivo
Em, 10 de abril de 2014

Órgão Deliberativo
Em, 25 de abril de 2014

	Fluxos de Caixa	9
--	------------------------	----------

Designação da entidade	Município de Terras de Bouro
-------------------------------	-------------------------------------

Gerência	1 de janeiro a 31 de dezembro de 2013
-----------------	--

Recebimentos			Pagamentos		
Saldo da Gerência Anterior		423.336,19	Despesas Orçamentais		9.092.969,59
Execução Orçamental	31.489,86		Correntes	6.746.061,82	
Operações de Tesouraria	391.846,33		Capital	2.346.907,77	
Receitas Orçamentais		9.116.605,61	Operações de Tesouraria		827.632,93
Correntes	7.563.333,31		Saldo Gerência Seguinte		457.452,21
Capital	1.549.974,36		Execução Orçamental	55.125,88	
Outras	3.297,94		Operações de Tesouraria	402.326,33	
Operações de Tesouraria		838.112,93			
Total		10.378.054,73	Total		10.378.054,73

Recebimentos		
Saldo da Gerência Anterior		423.336,19
Execução Orçamental		
	31.489,86	
	31.489,86	
	31.489,86	
Operações Tesouraria	391.846,33	
	391.846,33	
	391.846,33	
Receitas Orçamentais		9.116.605,61
Correntes	7.563.333,31	
01 02 02 IMPOSTO MUNICIPAL SOBRE IMÓVEIS	423.629,97	
01 02 03 IMPOSTO ÚNICO DE CIRCULAÇÃO	151.824,75	
01 02 04 IMPOSTO MUNICIPAL S/ AS TRANSMISSÕES ONEROSAS DE I	118.798,34	
01 02 05 DERRAMA	255.546,66	
02 02 06 01 Mercados e Feiras	7.766,12	
02 02 06 02 Loteamento e Obras	2.179,56	
02 02 06 05 Publicidade	118,28	
02 02 06 06 Saneamento	6.290,67	
02 02 06 99 01 Taxa Municipal de Direitos de Passagem	1.232,88	
02 02 06 99 99 OUTROS	28.107,95	
04 01 23 01 Mercados e Feiras	1.012,84	
04 01 23 02 Loteamento e Obras	24.054,89	
04 01 23 03 Ocupação de Via Pública	1.654,92	
04 01 23 05 Caça, uso e porte arma	168,66	
04 01 23 06 Saneamento	18.930,09	
04 01 23 99 02 Taxa pela emissão do certificado de registo	7,68	
04 01 23 99 99 Outras	39.929,77	
04 02 99 MULTAS E PENALIDADES DIVERSAS	2.717,02	
05 02 01 BANCOS E OUTRAS INSTITUIÇÕES FINANCEIRAS	159,00	
05 10 99 OUTROS	467.422,72	
06 03 01 01 Fundo de Equilíbrio Financeiro	4.175.184,10	
06 03 01 02 Fundo Social Municipal	129.529,00	
06 03 01 03 Participação variável no IRS	72.654,00	
06 03 01 99 02 DREN	963.725,81	
06 03 01 99 99 OUTROS	25.104,58	
06 03 07 SERVIÇOS E FUNDOS AUTÓNOMOS	203.050,32	
07 01 11 03 ÁGUA	70.461,91	
07 01 11 04 ELECTRICIDADE	6.101,47	

Recebimentos			
07 01 99	OUTROS	8.075,88	
07 02 01	ALUGUER DE ESPAÇOS E EQUIPAMENTOS	6.005,00	
07 02 08 02 99	OUTROS	132.852,51	
07 02 09 02	Resíduos Sólidos	7,44	
07 02 09 04	Trabalhos por Conta de Particulares	9.397,79	
07 02 09 05	Cemitérios	40,00	
07 02 09 06	Mercados e Feiras	59,04	
07 02 99	OUTROS	131.684,98	
07 03 01	HABITAÇÕES	7.538,11	
07 03 02	EDIFÍCIOS	64.131,79	
08 01 99 04	IVA INVERSÃO DA LIQUIDAÇÃO	6.176,81	
Capital		1.549.974,36	
09 01 06	ADMINISTRAÇÃO PÚBLICA- ADMINISTRAÇÃO LOCAL- CONTINENT	26.500,00	
09 04 06 03	OUTROS	13.952,50	
10 03 01 01	Fundo Equilibrio Financeiro	1.042.517,00	
10 03 01 99 01	DREN	40.000,00	
10 03 07 01	FEDER/INTERREG	427.004,86	
Outras		3.297,94	
15 01 01	REPOSIÇÕES NÃO ABATIDAS NOS PAGAMENTOS	3.297,94	
Operações de Tesouraria			838.112,93
17.01.01.01	Trabalho Dependente	298.876,00	
17.01.01.02	Trabalho Independente	6.933,94	
17.01.01.03	Sobre-Taxa IRS	21.149,00	
17.01.03.01	CGA - Descontos de Pessoal	223.904,77	
17.01.03.02	ADSE	47.468,37	
17.01.03.03	IGFSS - Pessoal	88.649,52	
17.01.04.01	DGF - Carta de Caçador	393,77	
17.01.04.02	DGF - Cartões de carta de Caçador	6,00	
17.02.04.01	Desconto Judicial	5.266,93	
17.02.04.02	Pensão de Alimentos	2.861,72	
17.02.04.03	STAL	4.094,95	
17.02.04.04	ATAM	364,93	
17.02.04.05	Clube de Trabalhadores	5.485,53	
17.02.04.06	SITese	120,10	
17.02.04.07	STFPN (Sindicato dos trabalhadores FP N)	2.689,12	
17.02.04.09	SITESC	98,49	
17.02.04.10	Pagamento de Alimentação	1.369,25	
17.02.05.04	Serviço de Estrangeiros e Fronteiras	7,32	
17.02.05.08	PROJECTO A GEIRA NA SERRA DO GERÊS	69.113,55	
17.04.02.01	Retenções a Fornecedores	54.847,57	
17.04.02.02	Retenções a Particulares	4.412,10	
Correntes		7.563.333,31	
Capital		1.549.974,36	
Outras		3.297,94	
Operações de tesouraria			838.112,93
Total			10.378.054,73

Pagamentos			
Despesas Orçamentais			9.092.969,59
Correntes		6.746.061,82	
01 01 01	TITULARES DE ORGÃOS DE SOBERANIA E MEMBROS DE ÓRGÃ	100.375,95	
01 01 04 01	PESSOAL EM FUNÇÕES	2.139.759,99	
01 01 06 01	PESSOAL EM FUNÇÕES	39.838,46	
01 01 08	PESSOAL AGUARDANDO APOSENTAÇÃO	7.519,16	
01 01 09	PESSOAL EM QUALQUER OUTRA SITUAÇÃO	4.591,95	
01 01 11 01	Membros dos Órgãos Autárquicos	27.944,15	
01 01 13 01 01	PESSOAL EM FUNÇÕES	198.754,30	
01 01 13 01 02	PESSOAL/NOVOS POSTOS DE TRABALHO	33.305,99	
01 01 13 02	PESSOAL EM QUALQUER OUTRA SITUAÇÃO	10.608,39	
01 01 14 01 01	PESSOAL EM FUNÇÕES	379.577,21	
01 01 14 02	PESSOAL EM QUALQUER OUTRA SITUAÇÃO	7.240,68	
01 01 15	REMUNERAÇÕES POR DOENÇA E MATERNIDADE / PATERNIDAD	7.498,73	
01 02 02	HORAS EXTRAORDINÁRIAS	55.678,27	

Pagamentos			
01 02 04	AJUDAS DE CUSTO	2.643,28	
01 02 05	ABONO PARA FALHAS	12.643,10	
01 02 13 02	OUTROS	8.563,69	
01 03 01	ENCARGOS COM A SAÚDE	116.158,61	
01 03 03	SUBSÍDIO FAMILIAR A CRIANÇAS E JOVENS	21.096,21	
01 03 04	OUTRAS PRESTAÇÕES FAMILIARES	2.244,43	
01 03 05 02 01	CAIXA GERAL DE APOSENTAÇÕES	407.652,60	
01 03 05 02 02	SEGURANÇA SOCIAL - REGIME GERAL	184.919,97	
01 03 09 01	SEGUROS - SEG AC. TRABALHO E DOENÇAS PROFISSIONAIS	25.681,39	
02 01 02 01	GASOLINA	21.451,10	
02 01 02 02	GASÓLEO	138.248,91	
02 01 02 99	OUTROS	65.696,62	
02 01 04	LIMPEZA E HIGIENE	15.290,19	
02 01 05	ALIMENTAÇÃO- REFEIÇÕES CONFECCIONADAS	126.909,55	
02 01 06	ALIMENTAÇÃO- GÊNEROS PARA CONFECCIONAR	1.012,79	
02 01 07	VESTUÁRIO E ARTIGOS PESSOAIS	7.771,77	
02 01 08	MATERIAL DE ESCRITÓRIO	17.456,57	
02 01 15	PRÉMIOS, CONDECORAÇÕES E OFERTAS	19.105,17	
02 01 16 03	Outros	13.074,75	
02 01 17	FERRAMENTAS E UTENSÍLIOS	2.417,84	
02 01 18	LIVROS E DOCUMENTAÇÃO TÉCNICA	66,57	
02 01 20	MATERIAL DE EDUCAÇÃO, CULTURA E RECREIO	977,55	
02 01 21	OUTROS BENS	50.367,34	
02 02 01	ENCARGOS DE INSTALAÇÕES	163.821,89	
02 02 03	CONSERVAÇÃO DE BENS	16.761,54	
02 02 04	LOCAÇÃO DE EDIFÍCIOS	4.050,00	
02 02 05	LOCAÇÃO DE MATERIAL DE INFORMÁTICA	61,57	
02 02 08	LOCAÇÃO DE OUTROS BENS	54.507,33	
02 02 09	COMUNICAÇÕES	48.933,93	
02 02 10	TRANSPORTES	288.900,55	
02 02 11	REPRESENTAÇÃO DOS SERVIÇOS	599,42	
02 02 12	SEGUROS	53.522,80	
02 02 13	DESLOCAÇÕES E ESTADAS	1.413,00	
02 02 14	ESTUDOS, PARCERES, PROJECTOS E CONSULTADORIA	9.689,75	
02 02 15	FORMAÇÃO	17.447,14	
02 02 17	PUBLICIDADE	52.166,33	
02 02 18	VIGILÂNCIA E SEGURANÇA	784,13	
02 02 19	ASSISTÊNCIA TÉCNICA	3.931,06	
02 02 20	OUTROS TRABALHOS ESPECIALIZADOS	427.514,44	
02 02 24	ENCARGOS DE COBRANÇA DE RECEITAS	21.210,74	
02 02 25 01	ÁGUA E ENERGIA ELÉCTRICA P/ DISTRIBUIÇÃO	227.668,69	
02 02 25 02	OUTROS	374.529,45	
03 01 03 02	SOC.FINANCEIRAS - BANCOS E O. INST. FIN. - A MÉDIO	33.777,38	
04 05 01 02	FREGUESIAS	7.476,33	
04 05 01 08	OUTROS	12.818,00	
04 07 01	INSTITUIÇÕES SEM FINS LUCRATIVOS	340.375,40	
04 08 02 01	FAMÍLIAS	46.140,47	
05 08 03	OUTRAS	157.467,19	
06 02 03 01	Restituições	40.508,58	
06 02 03 02	IVA	18.466,45	
06 02 03 04	Serviços Bancários	337,50	
06 02 03 05	OUTRAS	47.037,53	
Capital		2.346.907,77	
07 01 03 01	INSTALAÇÕES DE SERVIÇOS	48.750,90	
07 01 03 02	INSTALAÇÕES DESPORTIVAS E RECREATIVAS	140.580,39	
07 01 04 01	VIADUTOS, ARRUMENTOS E OBRAS COMPLEMENTARES	18.376,20	
07 01 04 06	INSTALAÇÕES DESPORTIVAS E RECREATIVAS	38.689,89	
07 01 04 13	OUTROS	7.579,00	
07 01 06 02	OUTRO	26.510,07	
07 01 07	EQUIPAMENTO DE INFORMÁTICA	1.833,75	

Pagamentos		
07 01 08	SOFTWARE INFORMÁTICO	2.754,71
07 01 09	EQUIPAMENTO ADMINISTRATIVO	6.112,96
07 01 10 01	EQUIPAMENTO DE RECOLHA DE RESÍDUOS	1.997,44
07 01 10 02	OUTROS	37.592,92
07 03 01	TERRENOS E RECURSOS NATURAIS	21.498,55
07 03 02 04	CRECHES	383,89
07 03 02 05	ESCOLAS	2.172,47
07 03 03 01	VIADUTOS, ARRUAMENTOS E OBRAS COMPLEMENTARES	696.412,40
07 03 03 02	SISTEMAS DE DRENAGEM DE ÁGUAS RESIDUAIS	48.211,13
07 03 03 04	ILUMINAÇÃO PÚBLICA	936,80
07 03 03 05	PARQUES E JARDINS	8.218,98
07 03 03 06	INSTALAÇÕES DESPORTIVAS E RECREATIVAS	77.221,23
07 03 03 07	CAPTAÇÃO, TRATAMENTO E DISTRIBUIÇÃO DE ÁGUA	142.811,10
07 03 03 08	VIAÇÃO RURAL	96.475,00
07 03 03 09	SINALIZAÇÃO E TRÂNSITO	70.576,42
08 07 01	INSTITUIÇÕES SEM FINS LUCRATIVOS-	337.822,90
08 08 02	OUTRAS	16.562,35
10 06 03	SOCIEDADES FINANCEIRAS- BANCOS E OUTRAS INSTITUIÇ	496.826,32
Operações de Tesouraria		827.632,93
17.01.01.01	Trabalho Dependente	298.876,00
17.01.01.02	Trabalho Independente	6.933,94
17.01.01.03	Sobre-Taxa IRS	21.149,00
17.01.03.01	CGA - Descontos de Pessoal	223.904,77
17.01.03.02	ADSE	47.468,37
17.01.03.03	IGFSS - Pessoal	88.649,52
17.01.04.01	DGF - Carta de Caçador	393,77
17.01.04.02	DGF - Cartões de carta de Caçador	6,00
17.02.04.01	Desconto Judicial	5.266,93
17.02.04.02	Pensão de Alimentos	2.861,72
17.02.04.03	STAL	4.094,95
17.02.04.04	ATAM	364,93
17.02.04.05	Clube de Trabalhadores	5.485,53
17.02.04.06	SITese	120,10
17.02.04.07	STFPN (Sindicato dos trabalhadores FP N)	2.689,12
17.02.04.09	SITESC	98,49
17.02.04.10	Pagamento de Alimentação	1.369,25
17.02.05.04	Serviço de Estrangeiros e Fronteiras	7,32
17.02.05.08	PROJECTO A GEIRA NA SERRA DO GERÊS	69.113,55
17.04.02.01	Retenções a Fornecedores	48.644,67
17.04.02.02	Retenções a Particulares	135,00
Correntes		6.746.061,82
Capital		2.346.907,77
Saldo Gerência Seguinte		457.452,21
Execução Orçamental		55.125,88
Operações Tesouraria		402.326,33
Total		10.378.054,73

Órgão Executivo

Em, 10 de abril de 2014

Órgão Deliberativo

Em, 25 de abril de 2014

Mapa das Contas de Ordem	10
Designação da entidade	Município de Terras de Bouro
Gerência	1 de janeiro a 31 de dezembro de 2013

Recebimentos			Pagamentos		
Saldo da Gerência Anterior		395.146,93	Garantias e cauções accionadas.		
Garantias e Cauções	391.846,33		Garantias e cauções devolvidas.		43.595,73
Recibos para Cobrança	3.300,60		Receita virtual cobrada.		0,00
Garantias e Cauções Prestadas		54.075,73	Receita virtual anulada.		0,00
Receita Virtual Liquidada			Saldo para a gerência seguinte:		405.626,93
			Garantias e cauções.	402.326,33	
			Recibos para cobrança.	3.300,60	
Total		449.222,66	Total		449.222,66

Órgão Executivo

Em, 10 de abril de 2014

Órgão Deliberativo

Em, 25 de abril de 2014

Mapa das Operações de Tesouraria	11
---	-----------

Designação da entidade	Município de Terras de Bouro
-------------------------------	-------------------------------------

Gerência	1 de janeiro a 31 de dezembro de 2013
-----------------	--

Rubrica OT	Descrição	Saldo Gerência Anterior	Recebimentos	Pagamentos	Movimento Anual Saldo	Saldo Gerência Seguinte
17.01	OPERAÇÕES DE TESOUREARIA - RECEITAS DO ESTADO		728.202,58	728.202,58		
17.01.01	Retenção de Impostos sobre rendimentos		326.958,94	326.958,94		
17.01.01.01	Trabalho Dependente		298.876,00	298.876,00		
17.01.01.02	Trabalho Independente		6.933,94	6.933,94		
17.01.01.03	Sobre-Taxa IRS		21.149,00	21.149,00		
17.01.03	Contribuições para a Segurança Social		400.817,15	400.817,15		
17.01.03.01	CGA - Descontos de Pessoal		258.442,25	258.442,25		
17.01.03.02	ADSE		47.468,37	47.468,37		
17.01.03.03	IGFSS - Pessoal		94.906,53	94.906,53		
17.01.04	Devedores e Credores Diversos		426,49	426,49		
17.01.04.01	DGF - Carta de Caçador		419,49	419,49		
17.01.04.02	DGF - Cartões de carta de Caçador		7,00	7,00		
17.02	OUTRAS OPERAÇÕES DE TESOUREARIA		120.613,08	120.613,08		
17.02.04	Pessoal		22.351,02	22.351,02		
17.02.04.01	Desconto Judicial		5.266,93	5.266,93		
17.02.04.02	Pensão de Alimentos		2.861,72	2.861,72		
17.02.04.03	STAL		4.094,95	4.094,95		
17.02.04.04	ATAM		364,93	364,93		
17.02.04.05	Clube de Trabalhadores		5.485,53	5.485,53		
17.02.04.06	SITese		120,10	120,10		
17.02.04.07	STFPN (Sindicato dos trabalhadores FP N)		2.689,12	2.689,12		
17.02.04.09	SITESC		98,49	98,49		
17.02.04.10	Pagamento de Alimentação		1.369,25	1.369,25		
17.02.05	Outras Entidades Públicas		98.262,06	98.262,06		
17.02.05.04	Serviço de Estrangeiros e Fronteiras		7,32	7,32		
17.02.05.08	PROJECTO A GEIRA NA SERRA DO GERÊS		98.254,74	98.254,74		
17.04	CONTAS ORDEM	391.846,33	56.516,53	66.996,53	10.480,00	402.326,33
17.04.01	Clientes e Utentes com Cauções	3.840,14				3.840,14
17.04.01.01	Depósitos de Garantias / Cauções de Água	3.840,14				3.840,14
17.04.02	Outros Devedores e Credores	388.006,19	56.516,53	66.996,53	10.480,00	398.486,19
17.04.02.01	Retenções a Fornecedores	383.854,76	56.381,53	62.584,43	6.202,90	390.057,66
17.04.02.02	Retenções a Particulares	4.151,43	135,00	4.412,10	4.277,10	8.428,53
Total		391.846,33	905.332,19	915.812,19	10.480,00	402.326,33

	Caracterização da entidade	12
Designação da entidade	Município de Terras de Bouro	
Gerência	1 de janeiro a 31 de dezembro de 2013	
1	Número de identificação fiscal: 506 907 619	
2	Endereço postal: Largo Padre Martins Capela – 4040-100 Terras de Bouro Telefone: 253 350 010 Fax: 253 351 894	
3	Regime financeiro e outros elementos de identificação:	
4	Número de eleitores: Menos de 10.000 Fonte: Mapa n.º 1/2014, publicado no D.R.n.º 43, (2.ª Série), de 3 de março.	
5	Legislação: Foral concedido por D. Manuel I a 20 de Outubro de 1514.	

6 Estrutura organizacional:

Serviços Municipalizados:

O Município não dispõe de serviços municipalizados

Empresas Municipais:

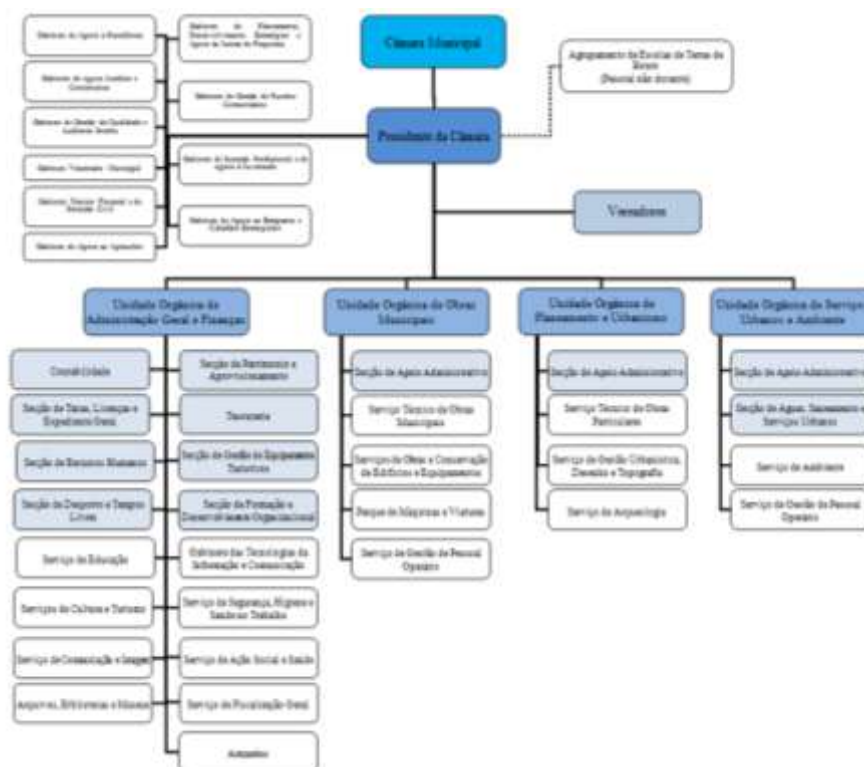
O Município não dispõe de empresas municipais

Órgãos:

A Câmara Municipal não tem órgãos de natureza consultiva.

O órgão de fiscalização é a Assembleia Municipal.

Organograma:



Publicado no Diário da República – 2.ª Série, n.º 7, de 10 de janeiro, sob o Despacho n.º 682/2013.

7	Descrição sumária das atividades: As atividades desenvolvidas pelo município correspondem às competências que lhe são atribuídas por lei.														
8	Recursos Humanos de 1 de janeiro a 31 de dezembro de 2012 Identificação dos Membros do Órgão Executivo (1 de janeiro a 19 de outubro): Presidente – Joaquim José Cracel Viana Vice-presidente – Luís António de Sousa Teixeira Vereador – Liliana Clementina Machado de Sousa Vereador – António José Ferreira Afonso Vereador – Adelino da Silva Cunha Identificação dos Membros do Órgão Executivo (20 de outubro a 31 de dezembro): Presidente – Joaquim José Cracel Viana Vice-presidente – Luís António de Sousa Teixeira Vereador – Liliana Clementina Machado de Sousa Vereador – António José Ferreira Afonso Vereador – António Manuel da Cunha Martins Número de Vereadores: Em regime de permanência 2 Restantes Vereadores 2														
9	Organização Contabilística: Descrição das características do Sistema Informático: Software desenvolvido pela APTRA – Consultoria em Sistemas de Informação, Lda. CIDADELA (baseado no Microsoft Dynamics NAV) com os módulos: Administração e Finanças Recursos Humanos Demonstrações Financeiras Intervalares: Não existem demonstrações financeiras intervalares. Descentralização contabilística: Não há descentralização contabilística.														
10	Indicadores de gestão: <table> <tr> <td>Fundo de Equilíbrio Financeiro</td> <td>5.217.701,10</td> </tr> <tr> <td>Fundo Social Municipal</td> <td>129.529,00</td> </tr> <tr> <td>Participação fixa no IRS</td> <td>72.654,00</td> </tr> <tr> <td>Receitas correntes no ano anterior ao da gerência em apreciação</td> <td>6.275.167,20</td> </tr> <tr> <td>Despesas de investimento no ano anterior ao da gerência em apreciação</td> <td>2.360.879,01</td> </tr> <tr> <td>Despesas com pessoal</td> <td>3.786.511,28</td> </tr> <tr> <td>Dívidas de terceiros</td> <td>205.858,95</td> </tr> </table>	Fundo de Equilíbrio Financeiro	5.217.701,10	Fundo Social Municipal	129.529,00	Participação fixa no IRS	72.654,00	Receitas correntes no ano anterior ao da gerência em apreciação	6.275.167,20	Despesas de investimento no ano anterior ao da gerência em apreciação	2.360.879,01	Despesas com pessoal	3.786.511,28	Dívidas de terceiros	205.858,95
Fundo de Equilíbrio Financeiro	5.217.701,10														
Fundo Social Municipal	129.529,00														
Participação fixa no IRS	72.654,00														
Receitas correntes no ano anterior ao da gerência em apreciação	6.275.167,20														
Despesas de investimento no ano anterior ao da gerência em apreciação	2.360.879,01														
Despesas com pessoal	3.786.511,28														
Dívidas de terceiros	205.858,95														
11	Ações Inspetivas: Identificação das ações inspetivas levadas a efeito por órgãos de controlo interno (IGF e IGAL), com incidência na gerência e nos três anos anteriores: Data da Ação: Outubro de 2011 Período abrangido: 2004 a 2010 Entidade: IGAL N.º Processo: 31.000														

12	<div>Indicação da quota-parte das amortizações e encargos financeiros resultantes de empréstimos contraídos pelas associações de municípios em que a entidade participe ou empresas públicas municipais</div> <div><div>Designação:</div><div>Associação Nacional de Municípios Portugueses</div><div>Comunidade Intermunicipal do Cávado</div></div> <div><div>Euros</div><div>0,00 €</div><div>0,00 €</div></div>																														
13	<div>Regulamentos internos:</div> <table><tr><td></td><td colspan="2">DATA DE APROVAÇÃO</td><td colspan="2">DATA DE ALTERAÇÃO</td></tr><tr><td></td><td>Órgão Executivo</td><td>Órgão Deliberativo</td><td>Órgão Executivo</td><td>Órgão Deliberativo</td></tr><tr><td>Inventário e Cadastro do Património</td><td>06/05/1999</td><td>24/09/1999</td><td>08/03/2001</td><td>22/02/2002</td></tr><tr><td>Regulamento de Controlo Interno</td><td>15/11/2001</td><td>30/11/2001</td><td></td><td></td></tr><tr><td>Normas regulamentares à execução do orçamento</td><td></td><td></td><td></td><td></td></tr><tr><td>Outras</td><td></td><td></td><td></td><td></td></tr></table>		DATA DE APROVAÇÃO		DATA DE ALTERAÇÃO			Órgão Executivo	Órgão Deliberativo	Órgão Executivo	Órgão Deliberativo	Inventário e Cadastro do Património	06/05/1999	24/09/1999	08/03/2001	22/02/2002	Regulamento de Controlo Interno	15/11/2001	30/11/2001			Normas regulamentares à execução do orçamento					Outras				
	DATA DE APROVAÇÃO		DATA DE ALTERAÇÃO																												
	Órgão Executivo	Órgão Deliberativo	Órgão Executivo	Órgão Deliberativo																											
Inventário e Cadastro do Património	06/05/1999	24/09/1999	08/03/2001	22/02/2002																											
Regulamento de Controlo Interno	15/11/2001	30/11/2001																													
Normas regulamentares à execução do orçamento																															
Outras																															
14	<div>Documentos de Gestão:</div> <table><tr><td></td><td colspan="2">Data de Aprovação</td><td rowspan="2">Observações</td></tr><tr><td></td><td>Órgão Executivo</td><td>Órgão Deliberativo</td></tr><tr><td>Grandes Opções do Plano</td><td>13/11/2012</td><td>30/11/2012</td><td></td></tr><tr><td>Orçamento</td><td>13/11/2012</td><td>30/11/2012</td><td></td></tr><tr><td>Documentos de Prestação de Contas</td><td>05/04/2013</td><td>25/04/2013</td><td></td></tr></table>		Data de Aprovação		Observações		Órgão Executivo	Órgão Deliberativo	Grandes Opções do Plano	13/11/2012	30/11/2012		Orçamento	13/11/2012	30/11/2012		Documentos de Prestação de Contas	05/04/2013	25/04/2013												
	Data de Aprovação		Observações																												
	Órgão Executivo	Órgão Deliberativo																													
Grandes Opções do Plano	13/11/2012	30/11/2012																													
Orçamento	13/11/2012	30/11/2012																													
Documentos de Prestação de Contas	05/04/2013	25/04/2013																													
15	<div>Montante dos fundos do Orçamento do Estado atribuídos ao Município (Lei n.º 66-B/2012, de 31 de dezembro):</div> <div>Correntes:</div> <div><div><div>• Fundo de Equilíbrio Financeiro</div><div>4.170.068,00 €</div></div><div><div>• Fundo Social Municipal</div><div>129.529,00 €</div></div><div><div>• Participação Fixa no IRS *</div><div>72.654,00 €</div></div></div> <div>De Capital:</div> <div><div><div>• Fundo de Equilíbrio Financeiro</div><div>1.042.517,00 €</div></div></div> <div>* Percentagem pretendida pelo Município de Terras de Bouro para o ano de 2013 foi estabelecida em 5%.</div>																														
16	<div>Montante dos pagamentos relativos a investimentos realizados em 2012:</div> <div>164.776,44€ (cento e sessenta e quatro mil, setecentos e setenta e seis euros e quarenta e quatro cêntimos)</div>																														

Notas ao Balanço e à Demonstração de Resultados		13
Designação da entidade	Município de Terras de Bouro	
Gerência	1 de janeiro a 31 de dezembro de 2013	

8.2.3. Critérios valorimétricos

Foi utilizado como critério valorimétrico, o custo de aquisição, conforme previsto nos pontos 4.1.1 e 4.1.2 das considerações técnicas do Decreto-Lei n.º 54-A/99, de 22 de Fevereiro, que aprovou o POCAL.

8.2.7. Movimentos ocorridos nas rubricas do ativo imobilizado:

Mapa do Ativo Bruto

RUBRICAS	SALDO INICIAL	REAVALIAÇÃO / AJUSTAMENTO	AUMENTOS	ALIENAÇÕES	TRANSFERÊNCIAS E ABATES	SALDO FINAL
DE BENS DE DOMÍNIO PÚBLICO	57.054.418,94		1.249.595,81		317.497,43	57.986.517,32
Terrenos e recursos naturais	146.252,51		21.498,55			167.751,06
Edifícios	5.286.430,23		9.021,24		173.291,87	5.122.159,60
Outras construções e infraestruturas	50.195.412,97		1.150.840,16		142.795,86	51.203.457,27
Bens do património histórico, artíst. e cultural	149.695,24					149.695,24
Outros bens de domínio público						
Imobilizações em curso de bens de domínio público	1.276.627,99		68.235,86		1.409,70	1.343.454,15
Adiantamentos por conta de bens de domínio público						
DE IMOBILIZAÇÕES INCORPÓREAS						
Despesas de instalação						
Despesas de investigação e de desenvolvimento						
Propriedade industrial e outros direitos						
Outras						
Imobilizações em curso de imobilizações incorpóreas						
Adiantamentos por conta de imobilizações incorpóreas						
DE IMOBILIZAÇÕES CORPÓREAS	30.532.363,07		269.284,83		62.945,15	30.738.702,75
Terrenos e recursos naturais	3.092.960,80					3.092.960,80
Edifícios e outras construções	20.132.173,57		35.663,79		930,81	20.166.906,55
Equipamento básico	1.646.934,65		34.476,01		1.030,07	1.680.380,59
Equipamento de transporte	1.828.146,68		31.564,34		38.072,05	1.821.638,97
Ferramentas e utensílios	11.430,80		258,63			11.689,43
Equipamento administrativo	1.572.231,94		21.382,46		22.912,22	1.570.702,18
Taras e vasilhame						
Outras imobilizações corpóreas	13.145,95					13.145,95
Imobil. em curso de imobilizações corpóreas	2.235.338,68		145.939,60			2.381.278,28
Adiantamentos por conta de imobilizações corpóreas						
DE INVESTIMENTOS FINANCEIROS	1.177.036,33					1.177.036,33
Partes de capital	232.819,62					232.819,62
Obrigações e títulos de participação						
Investimentos em imóveis	944.216,71					944.216,71
Outras aplicações financeiras						
Imobilizações em curso						
Adiantamentos por conta de investimentos financeiros						
TOTAL:	88.763.818,34		1.518.880,64		380.442,58	89.902.256,40

Amortizações e Provisões

RUBRICAS	SALDO INICIAL	REFORÇO	REGULARIZAÇÕES	SALDO FINAL
De bens de domínio público	16.233.323,28	550.998,65	-25.018,38	16.759.303,55
Terrenos e recursos naturais				
Edifícios	693.824,98	43.593,08	-25.018,38	712.399,68
Outras construções e infraestruturas	15.539.498,30	507.405,57		16.046.903,87
Bens de património histórico, artístico e cultural				
Outros bens de domínio público				
De imobilizações incorpóreas				
Despesas de instalação				
Despesas de investigação e de desenvolvimento				
Propriedade industrial e outros direitos				
De imobilizações corpóreas	5.839.549,33	370.505,30	-50.466,00	6.159.588,63
Terrenos e recursos naturais				
Edifícios e outras construções	2.169.000,60	177.970,36		2.346.970,96
Equipamento básico	1.174.474,61	60.605,76	-1.030,07	1.234.050,30
Equipamento de transporte	1.333.665,02	49.861,23	-38.072,05	1.345.454,20
Ferramentas e utensílios	11.373,01	316,42		11.689,43
Equipamento administrativo	1.140.781,87	81.715,53	-11.363,88	1.211.133,52
Taras e vasilhame				
Outras imobilizações corpóreas	10.254,22	36,00		10.290,22
De investimentos financeiros				
Partes de Capital				
Obrigações e títulos de participação				
Investimentos em imóveis:				
Terrenos e recursos naturais				
Edifícios e outras construções				
Outras aplicações financeiras				
Depósitos em instituições financeiras				
Títulos da dívida pública				
Outros títulos				
TOTAIS :	22.072.872,61	921.503,95	-75.484,38	22.918.892,18

8.2.14. Relação dos bens do imobilizado que não foi possível valorizar

Não foi possível valorizar os bens constantes da tabela seguinte por não se conseguir apurar o seu custo de aquisição:

Nº	Descrição	Nº	Descrição
I-000238	SECRETARIA EM MADEIRA	I-004783	CADEIRA DE MADEIRA PINTADA EM CINZA
I-000644	MINA DO RECONCO (C1)	I-004784	CADEIRA DE MADEIRA PINTADA EM CINZA
I-000645	FURO DE BRUFE	I-004785	CADEIRA DE MADEIRA PINTADA EM CINZA
I-000646	RESERVATÓRIO DE BRUFE (R1)	I-004786	CADEIRA DE MADEIRA PINTADA EM CINZA
I-000647	MINA DO CANDO DO VIDOAL/CORTINHAS (C2)	I-004787	CADEIRA DE MADEIRA PINTADA EM CINZA
I-000648	MINA DO VIDOAL/CORTINHAS (C3)	I-004788	CADEIRA DE MADEIRA PINTADA EM CINZA
I-000649	RESERVATÓRIO DE CORTINHAS (R2)	I-004789	CADEIRA DE MADEIRA PINTADA EM CINZA
I-000650	MINA DOS VIDOEIROS 1 (C4)	I-004835	TELEVISOR GRUNDIG C/ VIDEO INCORPORADO
I-000652	MINA DO COVAL 1 (C1)	I-004836	ARMÁRIO EM MADEIRA PARA COMPUTADOR
I-000653	MINA DO COVAL 2 (C3)	I-004837	CARTEIRA ESCOLAR CINZA
I-000654	MINA DE PERNA CURVA (C10)	I-004838	CARTEIRA ESCOLAR CINZA
I-000655	MINA DO COVAL 3 (C2)	I-004839	CARTEIRA ESCOLAR CINZA
I-000656	MINA DE PORTO FUGIL (C6)	I-004840	CARTEIRA ESCOLAR CINZA
I-000657	FURO DE CARVALHINHOS DA GUARDA (C8)	I-004841	CARTEIRA ESCOLAR CINZA
I-000658	CAPTAÇÃO DE CARVALHINHOS DA GUARDA (C9)	I-004842	CARTEIRA ESCOLAR CINZA
I-000659	RESERVATÓRIO DOS CARREIROS (R1)	I-004844	CARTEIRA ESCOLAR CINZA
I-000660	MINA DA CORGA DA QUINTA/PICOTA (C7)	I-004845	CARTEIRA ESCOLAR CINZA
I-000662	RESERVATÓRIO DO OUTEIRO (R2)	I-004846	CARTEIRA ESCOLAR CINZA
I-000667	MINA DA FONTE DO SAPO (C8)	I-004847	CARTEIRA ESCOLAR CINZA
I-000669	RESERVATÓRIO DE PAREDES (R1)	I-004848	CARTEIRA ESCOLAR CINZA
I-000677	MINA DA BATOCA (C1)	I-004849	CARTEIRA ESCOLAR CINZA
I-000678	MINA DE REBORDOCHÃO (C2)	I-004850	CARTEIRA ESCOLAR CINZA
I-000680	DRENO DA MINA DO ERVAS (C12)	I-004851	CARTEIRA ESCOLAR CINZA
I-000681	DRENO DA FONTE DO EIRÃO (C3)	I-004852	CARTEIRA ESCOLAR CINZA
I-000682	FONTE DE CIMA (C13)	I-004868	CAIXA METÁLICA

Nº	Descrição	Nº	Descrição
I-000683	FONTE DA CADEIA (C14)	I-004869	BALANÇA
I-000684	DRENO DA FONTE DO BARREIRO (C4)	I-004900	ARMÁRIO EM MADEIRA PARA COMPUTADOR
I-000685	MINA DE SANTA COMBA (C5)	I-004911	ARMÁRIO BAIXO EM MADEIRA C/ 6 PORTAS
I-000686	NASCENTE DOS SEIXOS (C6)	I-004912	ARMÁRIO BAIXO EM MADEIRA C/ 6 PORTAS EM VIDRO
I-000687	FONTE DO ZABOMBA (C15)	I-004946	EXPOSITOR DUPLO EM MADEIRA
I-000688	RESERVATÓRIO DO COLADO (R2)	I-004947	EXPOSITOR DUPLO EM MADEIRA
I-000689	MINA DO CHELO (C7)	I-004948	EXPOSITOR DUPLO EM MADEIRA
I-000690	MINA DO SANTINHO (C8)	I-004949	EXPOSITOR DUPLO EM MADEIRA
I-000691	MINA DO PINHEIRO (C9)	I-004950	EXPOSITOR DUPLO EM MADEIRA
I-000692	RESERVATÓRIO DO PINHEIRO (R3)	I-004951	EXPOSITOR DUPLO EM MADEIRA
I-000693	MINA DE CHÃO DE PINHEIRO (C10)	I-004952	BANCO COMPRIDO EM MADEIRA
I-000694	MINA DA ESCOLA DE CHAMOIM (C11)	I-004953	BANCO COMPRIDO EM MADEIRA
I-000708	CAPTAÇÃO DE PONTIARES (C2)	I-004954	BANCO COMPRIDO EM MADEIRA
I-000709	CAPTAÇÃO DE ABELHEIRA (C3)	I-004955	BANCO COMPRIDO EM MADEIRA
I-000710	CAPTAÇÃO DE FUMAÇAS (C4)	I-004956	BANCO COMPRIDO EM MADEIRA
I-000715	CAPTAÇÃO DE BUSTELINHO (C5)	I-004957	BANCO COMPRIDO EM MADEIRA
I-000716	CAPTAÇÃO NOVA DE BUSTELINHO (C17)	I-004958	BANCO COMPRIDO EM MADEIRA
I-000717	CAPTAÇÃO DO CAMPO DA MINA (C6)	I-004959	BANCO COMPRIDO EM MADEIRA
I-000718	NASCENTE DO RIBEIRAL (C7)	I-004960	BANCO COMPRIDO EM MADEIRA
I-000719	MINA DAS LAMELAS (C8)	I-004961	BANCO COMPRIDO ESTUFADO A NAPA
I-000720	MINA DA ARNELA (C9)	I-004962	BANCO COMPRIDO ESTUFADO A NAPA
I-000721	MINA DE FREIXEIRINHOS DO REI (C10)	I-004983	ARMÁRIO/ROUPEIRO EM TERMOLAMINADO
I-000722	MINA DA ÁGUA LEVADA (C18)	I-004984	BANCA DE COZINHA EM FÓRMICA
I-000723	MINA DO POCINHO DAS ÉGUAS (C11)	I-005011	MAPLE EM PINHO
I-000724	MINA DO POCINHO DAS ÉGUAS 2 (C12)	I-005012	MAPLE EM PINHO
I-000725	MINA DO VIDOAL (C19)	I-005026	CÓMODA COM ESPELHO
I-000732	CAPTAÇÃO DE FIGUEIREDO (C13)	I-005027	CADEIRA EM PINHO PEQUENA
I-000733	CAPTAÇÃO DE LAMA (C14)	I-005028	CADEIRA EM PINHO PEQUENA
I-000734	CAPTAÇÃO DE LEVADA (C15)	I-005029	CADEIRA EM PINHO PEQUENA
I-000735	MINA DA LAMEIRA MOLE (C16)	I-005030	CADEIRA EM PINHO PEQUENA
I-000736	MINA DA LAMEIRA MOLE 2 (C20)	I-005032	CONJUNTO DE INSTRUMENTOS MUSICAIS
I-000737	RESERVATÓRIO DA PARREIRINHA (R9)	I-005121	ARMÁRIO PARA TV EM MADEIRA
I-000787	RESERVATÓRIO DE CAMPOS DE ABADES (R1)	I-005122	MESA COM TAMPO EM FÓRMICA
I-000788	MINA DO SEIXO (C1)	I-005123	BANCA EM INOX INDUSTRIAL
I-000789	MINA DAS POÇAS (C2)	I-005124	ESCAPARATE EM INOX INDUSTRIAL
I-000790	MINA DE PADREIRO (C3)	I-005153	TELEVISOR BLUESKY
I-000791	MINA DO CADAVAL (C4)	I-005154	VIDEO GRAVADOR SAMSUNG
I-000792	FONTE DO LUGAR DE VENTUZELO (C5)	I-008183	AMPLIFICADOR BRIMÁQUINAS RR400 C/ 6 COLUNAS
I-000793	FONTINHA DEL REI (C6)	I-008184	AMPLIFICADOR FURACÃO CONIMBRIGA - PA
I-000794	RESERVATÓRIO DE ALECRIMES (R2)	I-008185	AMPLIFICADOR BRIMÁQUINAS PA-20
I-000795	MINA DE CORDELEITE (C7)	I-008186	ARMÁRIO METÁLICO C/ 2 PORTAS- BEJE
I-000820	RESERVATÓRIO DE PAREDES (R6)	I-008187	MICROFONE AVC WM-316
I-000867	RESERVATÓRIO DE CRUZES E OUTEIRO (R2)	I-008188	MICROFONE SHURE 606
I-000868	RESERVATÓRIO DE COSTA E MOTA (R3)	I-008189	AMPLIFICADOR BRIMÁQUINAS PA-40 C/ 2 CORNETAS
I-000870	MINA DO QUEIMADELO DE CIMA (C6)	I-008190	AMPLIFICADOR REALISTIC MPA -25
I-000871	MINA DE JANEIRO (C7)	I-008191	ESQUENTADOR VULCANO 6 LITROS
I-000872	MINA DAS ÁGUAS DO OUTEIRO (C2)	I-008192	ESQUENTADOR VULCANO 11 LITROS
I-000874	CAIXA DE PERDA DE CARGA DO OUTEIRO	I-008193	ESQUENTADOR VULCANO 11 LITROS
I-000875	MINA DO BARBEITO (C4)	I-008194	MOTOCEIFEIRA DAISUN SBC 282
I-000876	MINA DOS PENEDOS ESCAVADOS (C5)	I-008195	ASPIRADOR/SOPRADOR EFCO SA2026
I-000935	MESA METÁLICA C/ TAMPO EM FÓRMICA VERDE	I-008196	FRIGORIFICO SIDEX
I-000936	MESA METÁLICA C/ TAMPO EM FÓRMICA CASTANHA	I-008197	FRIGORIFICO JOCRIL
I-000937	MESA METÁLICA C/ TAMPO EM MADEIRA	I-008198	FRIGORIFICO IBERNA
I-000938	CADEIRA RODADA C/BRAÇOS EM COURO	I-008199	MÁQUINA DE LAVAR ROUPA INDESIT WG636 TX
I-000939	ARMÁRIO BAIXO COM 2 PORTAS	I-008200	MÁQUINA DE SECAR ROUPA TEKA TKS2005
I-000940	SELO BRANCO METÁLICO	I-008201	MÁQUINA DE SECAR ROUPA WHIRLPOOL AWZ 221
I-000941	SELO BRANCO METÁLICO (velho)	I-008202	CARRO DE MÃO C/ DUAS RODAS – VERDE
I-000961	FLASH CROWN 816A	I-008796	MALA ISOTERMICA
I-000963	MESA PARA MÁQUINA DE ESCRIVER	I-009504	QUADRO LUTA PELA SOBREVIVÊNCIA
I-001064	ARQUIVADOR METÁLICO C/4 GAVETAS RODADO	I-009505	QUADRO LA RUE DE L'EGLISE
I-001185	EXAUSTOR EM INOX	I-009506	QUADRO NEBLINA MATINAL DE EUNICE MAIA
I-001187	ESTANTE METÁLICA C/ 6 PRATELEIRAS	I-009507	QUADRO COLECÇÃO GERÊS PARAÍSO MINHOTO – GEM
I-001314	ARMA DE DEFESA -ANTIGA	I-009508	QUADRO MIRAGEM
I-001316	ARMA DE DEFESA -ANTIGA	I-009509	QUADRO PAISAGEM LACUSTEL
I-001317	ARMA DE CAÇA -ANTIGA	I-010466	BOUÇA DA RELVA OU DO CRUZEIRO
I-001318	ARMA DE CAÇA -ANTIGA	I-010467	BOUÇA DO CRUZEIRO
I-001319	ARMA DE CAÇA -ANTIGA	I-010468	BOUÇA DO PENEDO
I-001320	ARMA DE CAÇA -ANTIGA	I-010678	LOTE 31 – LOTEAMENTO DA CANIÇADA
I-001321	ARMA DE CAÇA -ANTIGA	I-010679	LOTE 32 – LOTEAMENTO DA CANIÇADA
I-001904	COMP. CITY DESK	I-010680	LOTE 33 – LOTEAMENTO DA CANIÇADA
I-002192	SCANNER FLATBELL	I-010681	LOTE 35 – LOTEAMENTO DA CANIÇADA
I-002194	TELA PARA PROJECCÃO	I-010682	LOTE 36 – LOTEAMENTO DA CANIÇADA
I-002195	CANHÃO DE GUERRA	I-010683	LOTE 37 – LOTEAMENTO DA CANIÇADA
I-002196	CANHÃO DE GUERRA	I-010684	LOTE 38 – LOTEAMENTO DA CANIÇADA
I-002197	CANHÃO DE GUERRA	I-010685	LOTE 39 – LOTEAMENTO DA CANIÇADA
I-002198	MARCO MILÁRIO	I-010686	LOTE 40 – LOTEAMENTO DA CANIÇADA
I-002199	MARCO MILÁRIO	I-010687	LOTE 41 – LOTEAMENTO DA CANIÇADA
I-002242	JOGO DE 5 FORMÕES	I-010688	LOTE 42 – LOTEAMENTO DA CANIÇADA
I-002245	MAÇARICO ELECTRICO RYOBI AG 202VK	I-010689	LOTE 43 – LOTEAMENTO DA CANIÇADA
I-002272	ESTANTE METÁLICA C/ 6 PRATELEIRAS	I-010690	LOTE 44 – LOTEAMENTO DA CANIÇADA
I-002277	ESTANTE METÁLICA C/ 6 PRATELEIRAS	I-010691	LOTE 45 – LOTEAMENTO DA CANIÇADA

Nº	Descrição	Nº	Descrição
I-002278	ESTANTE METÁLICA C/ 6 PRATELEIRAS	I-010692	LOTE 46 – LOTEAMENTO DA CANIÇADA
I-002279	ESTANTE METÁLICA C/ 6 PRATELEIRAS	I-010693	LOTE 47 – LOTEAMENTO DA CANIÇADA
I-002285	CADEIRA EM MADEIRA	I-010694	LOTE 48 – LOTEAMENTO DA CANIÇADA
I-004587	MEGAFONE PENTON 12,5	I-010695	LOTE 49 – LOTEAMENTO DA CANIÇADA
I-004746	SONY VPL-S500E LCD DATA PROJECTOR	I-010696	LOTE 50 – LOTEAMENTO DA CANIÇADA
I-004775	MESA EM MADEIRA PINTADA EM CINZA	I-010697	LOTE 51 – LOTEAMENTO DA CANIÇADA
I-004776	CADEIRA DE MADEIRA PINTADA EM CINZA	I-010698	LOTE 52 – LOTEAMENTO DA CANIÇADA
I-004777	CADEIRA DE MADEIRA PINTADA EM CINZA	I-010699	LOTE 53 – LOTEAMENTO DA CANIÇADA
I-004778	CADEIRA DE MADEIRA PINTADA EM CINZA	I-010702	LOTE 54 – LOTEAMENTO DA CANIÇADA
I-004779	CADEIRA DE MADEIRA PINTADA EM CINZA	I-010703	LOTE 55 – LOTEAMENTO DA CANIÇADA
I-004780	CADEIRA DE MADEIRA PINTADA EM CINZA	I-010704	LOTE 56 – LOTEAMENTO DA CANIÇADA
I-004781	CADEIRA DE MADEIRA PINTADA EM CINZA	I-010705	LOTE 57 – LOTEAMENTO DA CANIÇADA
I-004782	CADEIRA DE MADEIRA PINTADA EM CINZA	I-010706	LOTE 58 – LOTEAMENTO DA CANIÇADA

8.2.16. Designação e sede das entidades participadas

Designação	Sede	Parcela detida	Capitais próprios	Resultado do último exercício	
				Ano	Valor
Águas do Noroeste, S. A.	Barcelos	0,17%	65.615.600,83	2013	96.823,56
Comunidade Intermunicipal do Cávado	Braga		562.428,25	2012	52.242,14
Turismo do Porto e Norte de Portugal, E.R.	Viana do Castelo		1.118.802,37	2012	1.226.078,89
TCR – Desenvolvimento e Promoção do Turismo Cultural e Religioso, CRL	Braga		202.725,00	2013	- 116.403,57
Aliança Artesanal	Vila Verde		3.172,35	2013	396,24
Associação Nacional dos Municípios Portugueses	Coimbra		1.957.846,00	2012	141.789,54
APESB – Associação Portuguesa de Engenharia Sanitária e Ambiental	Lisboa		0,00	2013	0,00
Assoc. de Desenvolvimento das Regiões do Parque Nacional da Peneda-Gerês	Ponte da Barca		14.716,97	2013	- 38.940,56
BRAVAL – Valorização e Tratamento de Resíduos Sólidos, S.A.	Braga	2,4%	16.859.943,70	2013	422.935,31
CIAB – Centro de Informação, Mediação e Arbitragem do Vale do Cávado	Braga		127.669,83	2012	5.924,62
Escola Profissional Amar Terra Verde	Vila Verde	9,80 %	814.363,92	2013	31.397,24
Associação de Municípios do Minho	Braga		396.568,27	2012	- 41.645,68
Association Européenne des Élus de Montagne (AEM)	Chambéry (France)	Após diversas solicitações não remeteu qualquer dado.			

8.2.22. Dívidas de Cobrança duvidosa

O valor inscrito na conta 218 - Clientes, contribuintes e utentes de cobrança duvidosa no valor de € 3.250,60, refere-se essencialmente a rendas de habitação social em atraso.

8.2.25. Discriminação das dívidas incluídas na conta “Estado e outros entes Públicos”

O valor na conta do Ativo “24 – Estado e outros entes públicos” refere-se ao IVA a recuperar do 4.º trimestre de 2013.

O valor inscrito na conta do Passivo “24 – Estado e outros entes públicos” refere-se à emissão de um certificado de registo criminal que, por imposição do sistema informático, enquanto não é recebida se encontra na conta “24999”.

8.2.26. Descrição desagregada das responsabilidades

Código e designação das contas		Saldo da gerência anterior	Movimento anual das garantias e caucões			Saldo para a gerência seguinte
			Prestadas	Devolvidas	Accionadas	
Fornecedores de Imobilizado		383.854,76	49.663,63	43.460,73		390.057,66
F00077	URBANOP- URBANIZAÇÃO E OBRAS PUBLICAS, LDA	23.370,49		7.132,49		16.238,00
F00078	JOSÉ FIRMINO DA SILVA FERREIRA, LDA	11.893,19				11.893,19
F00079	EPUR - ASSESSORIAS DE URBANISMO E ARQUITECTURA. LD	127,13				127,13
F00082	DOMINGOS PEDROSA BARRETO, LDA.	72.362,11	7.334,60	20.898,99		58.797,72
F00083	SOCIEDADE DE CONSTRUÇOES NOVO MODELO EUROPA	3.120,10		3.120,10		
F00084	DOMINGOS DA SILVA TEIXEIRA, SA	17.263,70				17.263,70

Código e designação das contas		Saldo da gerência anterior	Movimento anual das garantias e cações			Saldo para a gerência seguinte
			Prestadas	Devolvidas	Accionadas	
F00086	CALANOR - SOCIEDADE PICHELARIA E AQUECIMENTO CENTR	45.840,74	10.578,01			56.418,75
F00087	CUNHA GOMES, SA	159,88				159,88
F00089	ARLINDO CORREIA & FILHOS, SA.	95.384,31				95.384,31
F00181	SOCIEDADE DE CONSTRUÇÕES ERMIDEX, LDA.	1.213,98				1.213,98
F00327	CONSTRUÇÕES PREDIGERÊS	3.124,17				3.124,17
F00386	CJR - CÂNDIDO JOSÉ RODRIGUES, SA	11.643,35	15.134,91			26.778,26
F00389	CNEC	54,87				54,87
F00391	FRANCISCO GOMES DA SILVA	338,08				338,08
F00484	MANUEL CÂNDIDO QUEIRÓS DA CRUZ	1.693,71				1.693,71
F01645	SONACO - SOCIEDADE NACIONAL DE CONSTRUÇÕES, LDA	6.475,60				6.475,60
F01654	SOCIEDADE DE CONSTRUÇÃO BENTO MARTINS E FILHOS, LD	3.542,75		3.188,48		354,27
F01676	FERNANDO MANUEL DIAS GONÇALVES	489,00				489,00
F01738	CLEMENTE & SILVA, LDª.	1.218,67				1.218,67
F01866	NML - PROJECTOS E DESENVOLVIMENTO TURÍSTICO, LDª.	6.800,00		6.800,00		
F01903	ANTÓNIO ALBINO GARCIA DOMINGUES	3.070,03				3.070,03
F01929	ETARPLAN - ESTAÇÕES DE TRATAMENTO DE ÁGUAS RESIDUA	2.682,72				2.682,72
F01963	REIMONDE, LDA	1.473,86				1.473,86
F01969	ISOLFREI - ESTUDOS E EMPREITADAS DE ISOLAMENTOS E	1.823,80		1.823,80		
F01977	TUGEIRA - SOCIEDADE DE CONSTRUÇÕES, LDA	649,23				649,23
F02097	CONSTANTINO & COSTA, LDA	552,08		496,87		55,21
F02126	ARTES - FABRICO DE ARTIGOS DE PUBLICIDADE, LDA	611,50				611,50
F02770	ALEXANDRE BARBOSA BORGES, SA	11.757,77	2.741,47			14.499,24
F02902	LINK CREATIVE		5.547,64			5.547,64
F03378	GAFIAESTRUTURAS - ENGENHARIA LD	24.075,00	0,00			24.075,00
F03410	NORTEMARCA, LDª.	2.251,70	0,00			2.251,70
F03544	CALANOBRAS - REDE DE ÁGUAS, LD	28.791,24	1.004,39			29.795,63
F03834	NOTAS CAMPESTRES CAMINHOS INFRAESTRUTURAS LAZER LD		7.322,61			7.322,61
Credores e devedores diversos		4.151,43	4.412,10	135,00		8.428,53
F00449	EMPRESA DAS ÁGUAS DO GERÊS	238,00				238,00
F02091	ARMINDO ANTUNES SIMÕES	54,63				54,63
F02206	MANUEL JUSTINO GONÇALVES LOPES	78,80				78,80
F02920	SOCIEDADE OPÇÃO ELEMENTAR, LDA	3.780,00				3.780,00
F03738	JORGE MANUEL PRINCEPE DE CARVALHO		1.650,00			1.650,00
F03749	GASCAN - GASES COMBUSTÍVEIS S.A.		2.515,60			2.515,60
F03929	JORDAO MEIRELES DA CUNHA		111,50			111,50
F03821	MANUEL AVELINO COSTA DA ROCHA		81,00	81,00		
F03898	MANUEL PEREIRA DA ROCHA		54,00	54,00		
Total		388.006,19	54.075,73	43.595,73		398.486,19

8.2.27. Desdobramento das contas de provisões acumuladas:

Código das Contas	Saldo Inicial	Aumento	Redução	Saldo Final
19	Provisões para aplicações de tesouraria			
291	Provisões para cobranças duvidosas			
292	Provisões para riscos e encargos	158.772,85	158.772,85	
39	Provisões para depreciação de existências			
49	Provisões para investimentos financeiros			

8.2.28. Movimentos das contas da classe 5 – Fundo Patrimonial

Durante o exercício de 2013 foram efetuados os seguintes movimentos nas contas da classe 5:

- A conta 59 – *Resultados Transitados* foi creditada, por contrapartida da conta 88 – *Resultado Líquido do Exercício*, pelo valor de € 433.945,23;
- A conta 571 – *Reservas Legais* foi creditada, por contrapartida da conta 59 – *Resultados Transitados*, pelo valor de 21.697,26 €.

8.2.31. Demonstração de Resultados Financeiros

Custos e Perdas	Exercícios		Proveitos e ganhos	Exercícios	
	2013	2012		2013	2012
681 - JUROS SUPORTADOS	33.777,38	73.230,11	781 - JUROS OBTIDOS	159,00	8.380,99
682 - PERDAS EM ENTIDADES PARTICIPADAS			782 - GANHOS EM ENTIDADES PARTICIPADAS		10.380,36
683 - AMORTIZAÇÕES DE INVESTIMENTOS EM IMÓVEIS			783 - RENDIMENTOS DE IMÓVEIS	487.824,11	469.800,02
684 - PROVISÕES PARA APLICAÇÕES FINANCEIRAS			784 - RENDIMENTOS DE PARTICIPAÇÕES DE CAPITAL		
685 - DIFERENÇAS DE CÂMBIO DESFAVORÁVEIS			785 - DIFERENÇAS DE CÂMBIO FAVORÁVEIS		
687 - PERDAS NA ALIENAÇÃO DE APLICAÇÕES DE TESOURARIA			786 - DESC. DE PTO. PAGAMENTO OBTIDOS		
688 - OUTROS CUSTOS E PERDAS FINANCEIRAS	431,31	2.364,63	787 - GANHOS NA ALIEN. APLIC. TESOURARIA		
RESULTADOS FINANCEIROS	453.774,42	412.966,63	788 - OUTROS PROV. E GANHOS FINANCEIROS		
TOTAL	487.983,11	488.561,37	TOTAL	487.983,11	488.561,37

8.2.32. Demonstração de Resultados Extraordinários

Custos e perdas	Exercícios		Proveitos e ganhos	Exercícios	
	2013	2012		2013	2012
691 - TRANSFERÊNCIAS DE CAPITAL CONCEDIDAS	154.476,30	442.970,36	791 - RESTITUIÇÃO DE IMPOSTOS		
692 - DÍVIDAS INCOBRÁVEIS			792 - RECUPERAÇÃO DE DÍVIDAS		
693 - PERDAS EM EXISTÊNCIAS			793 - GANHOS EM EXISTÊNCIAS		
694 - PERDAS EM IMOBILIZAÇÕES	148.273,49	139.556,71	794 - GANHOS EM IMOBILIZAÇÕES	26.500,00	182.598,90
695 - MULTAS E PENALIDADES		480	795 - BENEFÍCIOS PENAL. CONTRATUAIS	2.344,11	4.167,51
696 - AUMENTOS AMORTIZAÇÕES PROVISÕES		-158.772,84	796 - REDUÇÕES AMORT. PROVISÕES	158.772,85	
697 - CORREÇÕES REL. EXERC. ANTERIORES	24.190,80	56.209,89	797 - CORREÇÕES RELAT. EXERC. ANTERIORES	245.235,75	23.753,83
698 - OUTROS CUSTOS E PERDAS EXTRAORDINÁRIOS		785,94	798 - OUTROS PROV. GANHOS EXTRAORDINÁRIOS	342.303,00	339.764,90
RESULTADOS EXTRAORDINÁRIOS	448.215,12	69.055,08			
TOTAL	775.155,71	550.285,14	TOTAL	775.155,71	550.285,14

Modificações do Orçamento – Receita		14
Designação da entidade	Município de Terras de Bouro	
Gerência	1 de janeiro a 31 de dezembro de 2013	

Total de Alterações: 0
Total de Revisões: 0

Classificação Económica		Dotações da Receita				OBS
Código	Descrição	Previsões Iniciais	Reforços	Anulações	Previsões Corrigidas	
01	IMPOSTOS DIRECTOS	647.000,00			647.000,00	
01 02	OUTROS	647.000,00			647.000,00	
01 02 02	IMPOSTO MUNICIPAL SOBRE IMÓVEIS	291.000,00			291.000,00	
01 02 03	IMPOSTO ÚNICO DE CIRCULAÇÃO	100.000,00			100.000,00	
01 02 04	IMPOSTO MUNICIPAL S/ AS TRANSMISSÕES ONEROSAS DE I	149.000,00			149.000,00	
01 02 05	DERRAMA	89.000,00			89.000,00	
01 02 07	IMPOSTOS ABOLIDOS	13.000,00			13.000,00	
01 02 07 01	CONTRIBUIÇÃO AUTÁRQUICA	5.000,00			5.000,00	
01 02 07 02	IMPOSTO MUNICIPAL DE SISA	3.000,00			3.000,00	
01 02 07 03	IMPOSTO MUNICIPAL SOBRE VEÍCULOS	5.000,00			5.000,00	
01 02 99	IMPOSTOS DIRECTOS DIVERSOS	5.000,00			5.000,00	
02	IMPOSTOS INDIRECTOS	62.000,00			62.000,00	
02 02	OUTROS	62.000,00			62.000,00	
02 02 06	IMPOSTOS INDIRECTOS ESPECÍFICOS DAS AUTARQUIAS LOC	62.000,00			62.000,00	
02 02 06 01	Mercados e Feiras	3.000,00			3.000,00	
02 02 06 02	Loteamento e Obras	5.000,00			5.000,00	
02 02 06 03	Ocupação de Via Pública	5.000,00			5.000,00	
02 02 06 05	Publicidade	4.000,00			4.000,00	
02 02 06 06	Saneamento	13.000,00			13.000,00	
02 02 06 99	Outros	32.000,00			32.000,00	
02 02 06 99 01	Taxa Municipal de Direitos de Passagem	3.000,00			3.000,00	
02 02 06 99 02	Taxa de Depósito da Ficha Técnica da Habitação	5.000,00			5.000,00	
02 02 06 99 99	OUTROS	24.000,00			24.000,00	
04	TAXAS, MULTAS E OUTRAS PENALIDADES	108.000,00			108.000,00	
04 01	TAXAS	94.000,00			94.000,00	
04 01 23	TAXAS ESPECÍFICAS DAS AUTARQUIAS LOCAIS	94.000,00			94.000,00	
04 01 23 01	Mercados e Feiras	2.000,00			2.000,00	
04 01 23 02	Loteamento e Obras	29.000,00			29.000,00	
04 01 23 03	Ocupação de Via Pública	2.000,00			2.000,00	
04 01 23 05	Caça, uso e porte arma	5.000,00			5.000,00	
04 01 23 06	Saneamento	16.000,00			16.000,00	
04 01 23 99	Outros	40.000,00			40.000,00	
04 01 23 99 01	Taxa de Depósito da Ficha Técnica da Habitação	5.000,00			5.000,00	
04 01 23 99 02	Taxa pela emissão do certificado de registo	5.000,00			5.000,00	
04 01 23 99 99	Outras	30.000,00			30.000,00	
04 02	MULTAS E OUTRAS PENALIDADES:	14.000,00			14.000,00	
04 02 01	JUROS DE MORA	3.000,00			3.000,00	
04 02 03	MULTAS E COIMAS POR INFRACÇÕES AO CÓDIGO DA ESTRAD	3.000,00			3.000,00	
04 02 04	COIMAS E PENALIDADES POR CONTRA ORDENAÇÕES	3.000,00			3.000,00	
04 02 99	MULTAS E PENALIDADES DIVERSAS	5.000,00			5.000,00	
05	RENDIMENTOS DE PROPRIEDADE	518.000,00			518.000,00	
05 02	JUROS - SOCIEDADES FINANCEIRAS	8.000,00			8.000,00	
05 02 01	BANCOS E OUTRAS INSTITUIÇÕES FINANCEIRAS	8.000,00			8.000,00	
05 07	DIVIDENDOS E PARTICIPAÇÕES NOS LUCROS DE SOCIEDADE	15.000,00			15.000,00	
05 07 03	Empresa privados	15.000,00			15.000,00	
05 10	RENDAS	495.000,00			495.000,00	
05 10 01	TERRENOS	5.000,00			5.000,00	
05 10 05	BENS DE DOMÍNIO PÚBLICO	40.000,00			40.000,00	
05 10 99	OUTROS	450.000,00			450.000,00	
06	TRANSFERÊNCIAS CORRENTES	4.489.245,00			4.489.245,00	
06 03	ADMINISTRAÇÃO CENTRAL	4.484.245,00			4.484.245,00	

Classificação Económica		Dotações da Receita				OBS
Código	Descrição	Previsões Iniciais	Reforços	Anulações	Previsões Corrigidas	
06 03 01	ESTADO	4.453.380,00			4.453.380,00	
06 03 01 01	Fundo de Equilíbrio Financeiro	3.295.465,00			3.295.465,00	
06 03 01 02	Fundo Social Municipal	136.398,00			136.398,00	
06 03 01 03	Participação variável no IRS	70.981,00			70.981,00	
06 03 01 99	Outros	950.536,00			950.536,00	
06 03 01 99 01	DGAL	40.000,00			40.000,00	
06 03 01 99 02	DREN	900.000,00			900.000,00	
06 03 01 99 99	OUTROS	10.536,00			10.536,00	
06 03 06	ESTADO- PARTICIPAÇÃO COMUNITÁRIA EM PROJECTOS CO-	5.000,00			5.000,00	
06 03 06 01	FUNDO SOCIAL EUROPEU	5.000,00			5.000,00	
06 03 07	SERVIÇOS E FUNDOS AUTÓNOMOS	20.865,00			20.865,00	
06 03 09	SERVIÇOS E FUNDOS AUTÓNOMOS- SUBSISTEMA DE PROTEC	5.000,00			5.000,00	
06 08	FAMÍLIAS	5.000,00			5.000,00	
06 08 01	FAMÍLIAS	5.000,00			5.000,00	
07	VENDA DE BENS E SERVIÇOS CORRENTES	627.000,00			627.000,00	
07 01	VENDA DE BENS	133.000,00			133.000,00	
07 01 01	MATERIAL DE ESCRITÓRIO	5.000,00			5.000,00	
07 01 03	PUBLICAÇÕES E IMPRESSOS	5.000,00			5.000,00	
07 01 10	DESPERDÍCIOS, RESÍDUOS E REFUGOS	10.000,00			10.000,00	
07 01 10 01	SUCATA	5.000,00			5.000,00	
07 01 10 99	OUTROS	5.000,00			5.000,00	
07 01 11	PRODUTOS ACABADOS E INTERMÉDIOS	88.000,00			88.000,00	
07 01 11 03	ÁGUA	77.000,00			77.000,00	
07 01 11 04	ELECTRICIDADE	11.000,00			11.000,00	
07 01 99	OUTROS	25.000,00			25.000,00	
07 02	SERVIÇOS	332.000,00			332.000,00	
07 02 01	ALUGUER DE ESPAÇOS E EQUIPAMENTOS	5.000,00			5.000,00	
07 02 08	SERVIÇOS SOCIAIS, RECREATIVOS, CULTURAIS E DESPORT	154.000,00			154.000,00	
07 02 08 02	SERVIÇOS RECREATIVOS	154.000,00			154.000,00	
07 02 08 02 99	OUTROS	154.000,00			154.000,00	
07 02 09	SERVIÇOS ESPECÍFICOS DAS AUTARQUIAS	54.000,00			54.000,00	
07 02 09 01	Saneamento	7.000,00			7.000,00	
07 02 09 02	Resíduos Sólidos	12.000,00			12.000,00	
07 02 09 03	Transportes Colectivos de Pessoas e Mercadorias	15.000,00			15.000,00	
07 02 09 03 02	Transportes Escolares	5.000,00			5.000,00	
07 02 09 03 03	Transporte de pessoas e mercadorias	5.000,00			5.000,00	
07 02 09 03 99	OUTROS	5.000,00			5.000,00	
07 02 09 04	Trabalhos por Conta de Particulares	8.000,00			8.000,00	
07 02 09 05	Cemitérios	3.000,00			3.000,00	
07 02 09 06	Mercados e Feiras	9.000,00			9.000,00	
07 02 99	OUTROS	119.000,00			119.000,00	
07 03	RENDAS	162.000,00			162.000,00	
07 03 01	HABITAÇÕES	8.000,00			8.000,00	
07 03 02	EDIFÍCIOS	154.000,00			154.000,00	
08	OUTRAS RECEITAS CORRENTES	25.000,00			25.000,00	
08 01	OUTRAS	25.000,00			25.000,00	
08 01 99	OUTRAS	25.000,00			25.000,00	
08 01 99 01	Indemnizações por deterioração, roubo e extravio d	5.000,00			5.000,00	
08 01 99 02	Indemnizações de estragos provocados por outrém em	5.000,00			5.000,00	
08 01 99 03	IVA Reembolsado	5.000,00			5.000,00	
08 01 99 04	IVA INVERSÃO DA LIQUIDAÇÃO	5.000,00			5.000,00	
08 01 99 99	Diversas	5.000,00			5.000,00	
	TOTAL DAS RECEITAS CORRENTES	6.476.245,00			6.476.245,00	
09	VENDAS DE BENS DE INVESTIMENTO	280.000,00			280.000,00	
09 01	TERRENOS	160.000,00			160.000,00	
09 01 06	ADMISTRAÇÃO PÚBLICA- ADMNISTRAÇÃO LOCAL- CONTINENT	160.000,00			160.000,00	
09 02	HABITAÇÕES	100.000,00			100.000,00	
09 02 06	ADMISTRAÇÃO PÚBLICA- ADMNISTRAÇÃO LOCAL- CONTINENT	100.000,00			100.000,00	
09 03	EDIFÍCIOS	5.000,00			5.000,00	

Classificação Económica		Dotações da Receita				OBS
Código	Descrição	Previsões Iniciais	Reforços	Anulações	Previsões Corrigidas	
09 03 06	ADMISTRAÇÃO PÚBLICA- ADMNISTRAÇÃO LOCAL- CONTINENT	5.000,00			5.000,00	
09 04	OUTROS BENS DE INVESTIMENTO	15.000,00			15.000,00	
09 04 06	ADMISTRAÇÃO PÚBLICA- ADMNISTRAÇÃO LOCAL- CONTINENT	15.000,00			15.000,00	
09 04 06 01	Equipamento de Transporte	5.000,00			5.000,00	
09 04 06 02	Maquinaria e Equipamento	5.000,00			5.000,00	
09 04 06 03	OUTROS	5.000,00			5.000,00	
10	TRANSFERÊNCIAS DE CAPITAL	4.439.000,00			4.439.000,00	
10 03	ADMINISTRAÇÃO CENTRAL	4.439.000,00			4.439.000,00	
10 03 01	ESTADO	2.247.000,00			2.247.000,00	
10 03 01 01	Fundo Equilibrio Financeiro	2.197.000,00			2.197.000,00	
10 03 01 04	Cooperação Técnica e Financeira	5.000,00			5.000,00	
10 03 01 99	Outros	45.000,00			45.000,00	
10 03 01 99 01	DREN	40.000,00			40.000,00	
10 03 01 99 99	OUTROS	5.000,00			5.000,00	
10 03 07	ESTADO- PARTICIPAÇÃO COMUNITÁRIA EM PROJECTOS CO-	2.182.000,00			2.182.000,00	
10 03 07 01	FEDER/INTERREG	2.177.000,00			2.177.000,00	
10 03 07 02	FEOGA	5.000,00			5.000,00	
10 03 08	SERVIÇOS E FUNDOS AUTÓNOMOS	10.000,00			10.000,00	
10 03 08 01	IFT - PITER	5.000,00			5.000,00	
10 03 08 02	INH	5.000,00			5.000,00	
12	PASSIVOS FINANCEIROS	10.000,00			10.000,00	
12 05	EMPRÉSTIMOS A CURTO PRAZO	5.000,00			5.000,00	
12 05 02	SOCIEDADES FINANCEIRAS	5.000,00			5.000,00	
12 06	EMPRÉSTIMOS A MÉDIO E LONGO PRAZOS	5.000,00			5.000,00	
12 06 02	SOCIEDADES FINANCEIRAS	5.000,00			5.000,00	
	TOTAL DAS RECEITAS DE CAPITAL	4.729.000,00			4.729.000,00	
15	REPOSIÇÕES NÃO ABATIDAS NOS PAGAMENTOS	5,00			5,00	
15 01	REPOSIÇÕES NÃO ABATIDAS NOS PAGAMENTOS	5,00			5,00	
15 01 01	REPOSIÇÕES NÃO ABATIDAS NOS PAGAMENTOS	5,00			5,00	
	TOTAL DAS OUTRAS RECEITAS	5,00			5,00	
Total		11.205.250,00			11.205.250,00	

Órgão Executivo

Em, 10 de abril de 2014

Órgão Deliberativo

Em, 25 de abril de 2014

Modificações do Orçamento – Despesa	15
--	-----------

Designação da entidade	Município de Terras de Bouro
-------------------------------	-------------------------------------

Gerência	1 de janeiro a 31 de dezembro de 2013
-----------------	--

Total de Alterações: 47

Total de Revisões: 0

Classificação Económica		Despesa					OBS
Código	Descrição	Dotação Inicial	Modificações		RAP	Dotação Corrigida	
			Reforços	Anulações			
01	DESPESAS COM O PESSOAL	3.769.400,00	897.200,00	764.200,00		3.902.400,00	
01 01	REMUNERAÇÕES CERTAS E PERMANENTES	3.075.900,00	583.700,00	673.700,00		2.985.900,00	
01 01 01	TITULARES DE ORGÃOS DE SOBERANIA E MEMBROS DE ÓRGÃ	103.000,00		2.000,00		101.000,00	
01 01 04	PESSOAL DOS QUADROS- REGIME DO CONTRATO INDIVIDUAL	2.414.900,00	247.000,00	513.500,00		2.148.400,00	
01 01 04 01	PESSOAL EM FUNÇÕES	2.387.900,00	135.000,00	379.500,00	8.174,41	2.143.400,00	
01 01 04 02	ALTERAÇÕES OBRIGATÓRIAS DE POSICIONAMENTO REMUNERA	1.000,00				1.000,00	
01 01 04 03	ALTERAÇÕES FACULTATIVAS DE POSICIONAMENTO REMUNERA	1.000,00				1.000,00	
01 01 04 04	RECRUTAMENTO DE PESSOAL PARA NOVOS POSTOS DE TRABA	25.000,00	112.000,00	134.000,00		3.000,00	
01 01 05	PESSOAL PARA ALÉM DOS QUADROS	5.000,00				5.000,00	
01 01 06	PESSOAL CONTRATADO A TERMO	61.000,00		20.000,00		41.000,00	
01 01 06 01	PESSOAL EM FUNÇÕES	60.000,00		20.000,00		40.000,00	
01 01 06 04	RECRUTAMENTO DE PESSOAL PARA NOVOS POSTOS DE TRABA	1.000,00				1.000,00	
01 01 08	PESSOAL AGUARDANDO APOSENTAÇÃO	5.000,00	4.500,00			9.500,00	
01 01 09	PESSOAL EM QUALQUER OUTRA SITUAÇÃO	5.000,00	2.000,00			7.000,00	
01 01 11	REPRESENTAÇÃO	35.000,00		5.000,00		30.000,00	
01 01 11 01	Membros doS Órgãos Autárquicos	35.000,00		5.000,00		30.000,00	
01 01 12	SUPLEMENTOS E PRÉMIOS	1.000,00				1.000,00	
01 01 13	SUBSÍDIO DE REFEIÇÃO	306.000,00	23.500,00	82.700,00		246.800,00	
01 01 13 01	PESSOAL DOS QUADROS- REGIME DO CONTRATO INDIVIDUAL	300.000,00	17.500,00	82.700,00		234.800,00	
01 01 13 01 01	PESSOAL EM FUNÇÕES	250.000,00	17.500,00	67.700,00		199.800,00	
01 01 13 01 02	PESSOAL/NOVOS POSTOS DE TRABALHO	50.000,00		15.000,00		35.000,00	
01 01 13 02	PESSOAL EM QUALQUER OUTRA SITUAÇÃO	5.000,00	6.000,00			11.000,00	
01 01 13 03	MEMBROS DOS ORGÃOS AUTÁRQUICOS	1.000,00				1.000,00	
01 01 14	SUBSÍDIOS DE FÉRIAS E NATAL	135.000,00	299.000,00	45.500,00		388.500,00	
01 01 14 01	PESSOAL DOS QUADROS- REGIME DO CONTRATO INDIVIDUAL	121.000,00	299.000,00	39.000,00		381.000,00	
01 01 14 01 01	PESSOAL EM FUNÇÕES	120.000,00	299.000,00	39.000,00		380.000,00	
01 01 14 01 02	PESSOAL/NOVOS POSTOS DE TRABALHO	1.000,00				1.000,00	
01 01 14 02	PESSOAL EM QUALQUER OUTRA SITUAÇÃO	14.000,00		6.500,00		7.500,00	
01 01 15	REMUNERAÇÕES POR DOENÇA E MATERNIDADE / PATERNIDADE	5.000,00	7.700,00	5.000,00		7.700,00	
01 02	ABONOS VARIÁVEIS OU EVENTUAIS	121.500,00	24.500,00	35.500,00		110.500,00	
01 02 01	GRATIFICAÇÕES VARIÁVEIS OU EVENTUAIS	1.000,00				1.000,00	
01 02 02	HORAS EXTRAORDINÁRIAS	70.000,00	18.500,00	32.000,00		56.500,00	
01 02 03	ALIMENTAÇÃO E ALOJAMENTO	1.000,00				1.000,00	
01 02 04	AJUDAS DE CUSTO	16.500,00		3.500,00		13.000,00	
01 02 05	ABONO PARA FALHAS	10.000,00	3.000,00			13.000,00	
01 02 07	COLABORAÇÃO TÉCNICA E ESPECIALIZADA	1.000,00				1.000,00	
01 02 08	SUBSÍDIOS E ABONOS DE FIXAÇÃO, RESIDÊNCIA E ALOJAM	1.000,00				1.000,00	
01 02 13	OUTROS SUPLEMENTOS E PRÉMIOS	21.000,00	3.000,00			24.000,00	
01 02 13 02	OUTROS	21.000,00	3.000,00			24.000,00	
01 03	SEGURANÇA SOCIAL	572.000,00	289.000,00	55.000,00		806.000,00	
01 03 01	ENCARGOS COM A SAÚDE	130.000,00	49.000,00	50.000,00		129.000,00	
01 03 03	SUBSÍDIO FAMILIAR A CRIANÇAS E JOVENS	30.000,00	1.000,00	5.000,00	5.117,00	26.000,00	
01 03 04	OUTRAS PRESTAÇÕES FAMILIARES	2.000,00	500,00			2.500,00	
01 03 05	CONTRIBUIÇÕES PARA A SEGURANÇA SOCIAL	376.000,00	238.500,00			614.500,00	
01 03 05 01	ASSISTÊNCIA NA DOENÇA DOS FUNCIONÁRIOS PÚBLICOS (A	5.000,00				5.000,00	
01 03 05 02	SEGURANÇA SOCIAL DO PESSOAL EM REGIME DE CONTRATO	370.000,00	238.500,00			608.500,00	
01 03 05 02 01	CAIXA GERAL DE APOSENTAÇÕES	250.000,00	173.000,00			423.000,00	
01 03 05 02 02	SEGURANÇA SOCIAL - REGIME GERAL	120.000,00	65.500,00			185.500,00	

Classificação Económica			Despesa				OBS
Código	Descrição	Dotação Inicial	Modificações		RAP	Dotação Corrigida	
			Reforços	Anulações			
01 03 05 03	OUTROS	1.000,00				1.000,00	
01 03 06	ACIDENTES EM SERVIÇOS E DOENÇAS PROFISSIONAIS	1.000,00				1.000,00	
01 03 09	SEGUROS	31.000,00				31.000,00	
01 03 09 01	SEGUROS - SEG AC. TRABALHO E DOENÇAS PROFISSIONAIS	30.000,00				30.000,00	
01 03 09 02	SEGUROS - SEGUROS DE SAÚDE	1.000,00				1.000,00	
01 03 10	OUTRAS DESPESAS DE SEGURANÇA SOCIAL	2.000,00				2.000,00	
01 03 10 01	EVENTUALIDADE MATERNIDADE, PATERNIDADE E ADOÇÃO	1.000,00				1.000,00	
01 03 10 99	OUTRAS DESPESAS DE SEGURANÇA SOCIAL	1.000,00				1.000,00	
02	AQUISIÇÃO DE BENS E SERVIÇOS	2.061.500,00	871.000,00	126.000,00		2.806.500,00	
02 01	AQUISIÇÃO DE BENS	434.500,00	246.500,00	55.000,00		626.000,00	
02 01 01	MATÉRIAS-PRIMAS E SUBSIDIÁRIAS	5.000,00				5.000,00	
02 01 02	COMBUSTÍVEIS E LUBRIFICANTES	150.000,00	184.500,00	40.000,00		294.500,00	
02 01 02 01	GASOLINA	20.000,00	35.500,00		3,10	55.500,00	
02 01 02 02	GASÓLEO	100.000,00	100.000,00	40.000,00		160.000,00	
02 01 02 99	OUTROS	30.000,00	49.000,00			79.000,00	
02 01 03	MUNIÇÕES, EXPLOSIVOS E ARTIFÍCIOS	1.000,00				1.000,00	
02 01 04	LIMPEZA E HIGIENE	10.000,00	11.000,00			21.000,00	
02 01 05	ALIMENTAÇÃO- REFEIÇÕES CONFECCIONADAS	100.000,00	39.000,00			139.000,00	
02 01 06	ALIMENTAÇÃO- GÉNEROS PARA CONFECCIONAR	2.000,00				2.000,00	
02 01 07	VESTUÁRIO E ARTIGOS PESSOAIS	5.000,00	5.000,00			10.000,00	
02 01 08	MATERIAL DE ESCRITÓRIO	22.500,00	1.000,00			23.500,00	
02 01 15	PRÉMIOS, CONDECORAÇÕES E OFERTAS	30.000,00	6.000,00	10.000,00	3.570,00	26.000,00	
02 01 16	MERCADORIAS PARA VENDA	20.000,00		5.000,00		15.000,00	
02 01 16 03	Outros	20.000,00		5.000,00		15.000,00	
02 01 17	FERRAMENTAS E UTENSÍLIOS	4.000,00				4.000,00	
02 01 18	LIVROS E DOCUMENTAÇÃO TÉCNICA	4.000,00				4.000,00	
02 01 19	ARTIGOS HONORÍFICOS E DE DECORAÇÃO	1.000,00				1.000,00	
02 01 20	MATERIAL DE EDUCAÇÃO, CULTURA E RECREIO	5.000,00				5.000,00	
02 01 21	OUTROS BENS	75.000,00				75.000,00	
02 02	AQUISIÇÃO DE SERVIÇOS	1.627.000,00	624.500,00	71.000,00		2.180.500,00	
02 02 01	ENCARGOS DE INSTALAÇÕES	170.000,00			1.170,55	170.000,00	
02 02 03	CONSERVAÇÃO DE BENS	5.000,00	20.000,00			25.000,00	
02 02 04	LOCAÇÃO DE EDIFÍCIOS	1.000,00	5.000,00			6.000,00	
02 02 05	LOCAÇÃO DE MATERIAL DE INFORMÁTICA	6.000,00				6.000,00	
02 02 08	LOCAÇÃO DE OUTROS BENS	27.000,00	38.500,00			65.500,00	
02 02 09	COMUNICAÇÕES	45.000,00	33.000,00		8,39	78.000,00	
02 02 10	TRANSPORTES	300.000,00	27.500,00			327.500,00	
02 02 11	REPRESENTAÇÃO DOS SERVIÇOS	1.000,00				1.000,00	
02 02 12	SEGUROS	12.000,00	43.000,00		85,51	55.000,00	
02 02 13	DESLOCAÇÕES E ESTADAS	1.000,00	2.000,00			3.000,00	
02 02 14	ESTUDOS, PARCERES, PROJECTOS E CONSULTADORIA	10.000,00	21.000,00			31.000,00	
02 02 15	FORMAÇÃO	40.000,00	2.000,00			42.000,00	
02 02 16	SEMINÁRIOS, EXPOSIÇÕES E SIMILARES	1.000,00				1.000,00	
02 02 17	PUBLICIDADE	65.000,00	145.000,00	15.000,00		195.000,00	
02 02 18	VIGILÂNCIA E SEGURANÇA	1.000,00				1.000,00	
02 02 19	ASSISTÊNCIA TÉCNICA	10.000,00				10.000,00	
02 02 20	OUTROS TRABALHOS ESPECIALIZADOS	380.000,00	95.000,00		25.749,19	475.000,00	
02 02 24	ENCARGOS DE COBRANÇA DE RECEITAS	17.000,00	6.500,00			23.500,00	
02 02 25	OUTROS SERVIÇOS	535.000,00	186.000,00	56.000,00		665.000,00	
02 02 25 01	ÁGUA E ENERGIA ELÉCTRICA P/ DISTRIBUIÇÃO	250.000,00	62.500,00	51.000,00		261.500,00	
02 02 25 02	OUTROS	285.000,00	123.500,00	5.000,00		403.500,00	
03	JUROS E OUTROS ENCARGOS	58.000,00		13.000,00		45.000,00	
03 01	JUROS DA DÍVIDA PÚBLICA	55.000,00		13.000,00		42.000,00	
03 01 03	SOCIEDADES FINANCEIRAS- BANCOS E OUTRAS INSTITUIÇ	55.000,00		13.000,00		42.000,00	
03 01 03 01	SOC.FINANCEIRAS - BANCOS E O. INST. FIN. - A CURTO	5.000,00				5.000,00	
03 01 03 02	SOC.FINANCEIRAS - BANCOS E O. INST. FIN. - A MÉDIO	50.000,00		13.000,00		37.000,00	
03 02	OUTROS ENCARGOS CORRENTES DA DÍVIDA PÚBLICA	3.000,00				3.000,00	
03 02 01	DESPESAS DIVERSAS	3.000,00				3.000,00	

Classificação Económica		Despesa				OBS	
Código	Descrição	Dotação Inicial	Modificações		RAP		Dotação Corrigida
			Reforços	Anulações			
04	TRANSFERÊNCIAS CORRENTES	361.000,00	145.500,00			506.500,00	
04 03	ADMINISTRAÇÃO CENTRAL	2.000,00				2.000,00	
04 03 05	SERVIÇOS E FUNDOS AUTÓNOMOS	2.000,00				2.000,00	
04 05	ADMINISTRAÇÃO LOCAL	19.000,00	12.000,00			31.000,00	
04 05 01	CONTINENTE	19.000,00	12.000,00			31.000,00	
04 05 01 02	FREGUESIAS	1.000,00	7.000,00			8.000,00	
04 05 01 08	OUTROS	18.000,00	5.000,00			23.000,00	
04 07	INSTITUIÇÕES SEM FINS LUCRATIVOS	270.000,00	133.500,00			403.500,00	
04 07 01	INSTITUIÇÕES SEM FINS LUCRATIVOS	270.000,00	133.500,00			403.500,00	
04 08	FAMÍLIAS	70.000,00				70.000,00	
04 08 02	OUTRAS	70.000,00				70.000,00	
04 08 02 01	FAMÍLIAS	70.000,00				70.000,00	
05	SUBSÍDIOS	151.000,00	75.500,00	68.000,00		158.500,00	
05 01	SOCIEDADES E QUASE-SOCIEDADES NÃO FINANCEIRAS	1.000,00				1.000,00	
05 01 01	PÚBLICAS	1.000,00				1.000,00	
05 01 01 02	Outras	1.000,00				1.000,00	
05 08	FAMÍLIAS	150.000,00	75.500,00	68.000,00		157.500,00	
05 08 03	OUTRAS	150.000,00	75.500,00	68.000,00		157.500,00	
06	OUTRAS DESPESAS CORRENTES	75.000,00	46.000,00			121.000,00	
06 02	DIVERSAS	75.000,00	46.000,00			121.000,00	
06 02 03	OUTRAS	75.000,00	46.000,00			121.000,00	
06 02 03 01	Restituições	15.000,00	32.000,00			47.000,00	
06 02 03 02	IVA	5.000,00	14.000,00			19.000,00	
06 02 03 04	Serviços Bancários	5.000,00			2,43	5.000,00	
06 02 03 05	OUTRAS	50.000,00			170,53	50.000,00	
	TOTAL DAS DESPESAS CORRENTES	6.475.900,00	2.035.200,00	971.200,00		7.539.900,00	
07	AQUISIÇÃO DE BENS DE CAPITAL	3.944.350,00	1.521.000,00	2.695.000,00		2.770.350,00	
07 01	INVESTIMENTOS	1.400.845,00	35.000,00	925.000,00		510.845,00	
07 01 01	TERRENOS	10.345,00		10.000,00		345,00	
07 01 02	HABITAÇÕES	15.000,00		13.000,00		2.000,00	
07 01 02 01	CONSTRUÇÃO	10.000,00		9.000,00		1.000,00	
07 01 02 03	REPARAÇÃO E BENEFICIAÇÃO	5.000,00		4.000,00		1.000,00	
07 01 03	EDIFÍCIOS	361.000,00	5.000,00	129.000,00		237.000,00	
07 01 03 01	INSTALAÇÕES DE SERVIÇOS	116.000,00	5.000,00	60.000,00		61.000,00	
07 01 03 02	INSTALAÇÕES DESPORTIVAS E RECREATIVAS	165.000,00		15.000,00		150.000,00	
07 01 03 05	ESCOLAS	70.000,00		45.000,00		25.000,00	
07 01 03 07	OUTROS	10.000,00		9.000,00		1.000,00	
07 01 04	CONSTRUÇÕES DIVERSAS	295.000,00		204.000,00		91.000,00	
07 01 04 01	VIADUTOS, ARRUAAMENTOS E OBRAS COMPLEMENTARES	60.000,00		38.000,00		22.000,00	
07 01 04 06	INSTALAÇÕES DESPORTIVAS E RECREATIVAS	165.000,00		118.000,00		47.000,00	
07 01 04 13	OUTROS	70.000,00		48.000,00		22.000,00	
07 01 06	MATERIAL DE TRANSPORTES	100.000,00		60.000,00		40.000,00	
07 01 06 02	OUTRO	100.000,00		60.000,00		40.000,00	
07 01 07	EQUIPAMENTO DE INFORMÁTICA	41.000,00		35.000,00		6.000,00	
07 01 08	SOFTWARE INFORMÁTICO	20.000,00				20.000,00	
07 01 09	EQUIPAMENTO ADMINISTRATIVO	190.000,00		179.500,00		10.500,00	
07 01 10	EQUIPAMENTO BÁSICO	368.500,00	30.000,00	294.500,00		104.000,00	
07 01 10 01	EQUIPAMENTO DE RECOLHA DE RESÍDUOS	25.000,00		20.000,00		5.000,00	
07 01 10 02	OUTROS	343.500,00	30.000,00	274.500,00		99.000,00	
07 03	BENS DE DOMÍNIO PÚBLICO	2.543.505,00	1.486.000,00	1.770.000,00		2.259.505,00	
07 03 01	TERRENOS E RECURSOS NATURAIS	35.005,00		13.000,00		22.005,00	
07 03 02	EDIFÍCIOS	70.000,00		65.000,00		5.000,00	
07 03 02 04	CRECHES	20.000,00		19.000,00		1.000,00	
07 03 02 05	ESCOLAS	50.000,00		46.000,00		4.000,00	
07 03 03	OUTRAS CONSTRUÇÕES E INFRA-ESTRUTURAS	2.438.500,00	1.486.000,00	1.692.000,00		2.232.500,00	
07 03 03 01	VIADUTOS, ARRUAAMENTOS E OBRAS COMPLEMENTARES	1.160.000,00	987.000,00	1.111.000,00		1.036.000,00	
07 03 03 02	SISTEMAS DE DRENAGEM DE ÁGUAS RESIDUAIS	160.000,00		82.000,00		78.000,00	
07 03 03 04	ILUMINAÇÃO PÚBLICA	40.000,00		35.000,00		5.000,00	

Classificação Económica		Despesa					OBS
Código	Descrição	Dotação Inicial	Modificações		RAP	Dotação Corrigida	
			Reforços	Anulações			
07 03 03 05	PARQUES E JARDINS	30.000,00		19.000,00		11.000,00	
07 03 03 06	INSTALAÇÕES DESPORTIVAS E RECREATIVAS	213.500,00	87.000,00			300.500,00	
07 03 03 07	CAPTAÇÃO, TRATAMENTO E DISTRIBUIÇÃO DE ÁGUA	260.000,00	182.000,00	82.500,00		359.500,00	
07 03 03 08	VIAÇÃO RURAL	425.000,00	230.000,00	318.000,00		337.000,00	
07 03 03 09	SINALIZAÇÃO E TRÂNSITO	140.000,00		35.000,00		105.000,00	
07 03 03 12	CEMITÉRIOS	10.000,00		9.500,00		500,00	
08	TRANSFERÊNCIAS DE CAPITAL	330.000,00	162.000,00	106.000,00		386.000,00	
08 07	INSTITUIÇÕES SEM FINS LUCRATIVOS	290.000,00	162.000,00	90.000,00		362.000,00	
08 07 01	INSTITUIÇÕES SEM FINS LUCRATIVOS-	290.000,00	162.000,00	90.000,00	6.000,00	362.000,00	
08 08	FAMÍLIAS	40.000,00		16.000,00		24.000,00	
08 08 02	OUTRAS	40.000,00		16.000,00		24.000,00	
09	ACTIVOS FINANCEIROS	50.000,00		49.000,00		1.000,00	
09 03	TÍTULOS A MÉDIO E LONGO PRAZOS	50.000,00		49.000,00		1.000,00	
09 03 01	SOCIEDADES E QUASE-SOCIEDADES NÃO FINANCEIRAS- PRI	50.000,00		49.000,00		1.000,00	
10	PASSIVOS FINANCEIROS	405.000,00	103.000,00			508.000,00	
10 05	EMPRÉSTIMOS A CURTO PRAZO	5.000,00				5.000,00	
10 05 03	SOCIEDADES FINANCEIRAS- BANCOS E OUTRAS INSTITUIÇ	5.000,00				5.000,00	
10 06	EMPRÉSTIMOS A MÉDIO E LONGO PRAZOS	400.000,00	103.000,00			503.000,00	
10 06 03	SOCIEDADES FINANCEIRAS- BANCOS E OUTRAS INSTITUIÇ	400.000,00	103.000,00			503.000,00	
TOTAL DAS DESPESAS DE CAPITAL		4.729.350,00	1.786.000,00	2.850.000,00		3.665.350,00	
Total		11.205.250,00	3.821.200,00	3.821.200,00	50.051,11	11.205.250,00	

Órgão Executivo

Em, 10 de abril de 2014

Órgão Deliberativo

Em, 25 de abril de 2014

Modificações do Plano Plurianual de Investimentos														16
Designação da entidade Município de Terras de Bouro														
Gerência 1 de janeiro a 31 de dezembro de 2013														

Objectivo	N.º do proj. / acção	Designação do programa e projecto / acção	Código da Classificação económica	Resp.	Datas		2013					Anos Seguintes				Modificação
					Início	Fim	Total Dotação Actual	Total Dotação Corrigida	Financiamento Definido Dotação Actual	Financiamento Definido Dotação Corrigida	Financiamento Não Definido Dotação Actual	2014	2015	2016	Outros	
1		FUNÇÕES GERAIS					455.350,00	278.350,00	455.350,00	278.350,00						-177.000,00
1.1.1		Administração geral					170.000,00	95.500,00	170.000,00	95.500,00						-74.500,00
	09P001	CÂMARA MUNICIPAL / EQUIPAMENTO E MAQUINARIA		O.AUT.	01-01-2009	31-12-2011	170.000,00	95.500,00	170.000,00	95.500,00						-74.500,00
	09P001	CÂMARA MUNICIPAL / EQUIPAMENTO E MAQUINARIA	02 07 01 09				30.000,00	10.000,00	30.000,00	10.000,00						-20.000,00
	09P001	CÂMARA MUNICIPAL / EQUIPAMENTO E MAQUINARIA	02 07 01 10 02				100.000,00	80.500,00	100.000,00	80.500,00						-19.500,00
	09P001	CÂMARA MUNICIPAL / EQUIPAMENTO E MAQUINARIA	02 07 01 07				40.000,00	5.000,00	40.000,00	5.000,00						-35.000,00
	10P032	AQUISIÇÃO DE TERRENOS		O.AUT.	01-01-2010	31-12-2011	45.350,00	22.350,00	45.350,00	22.350,00						-23.000,00
	10P032	AQUISIÇÃO DE TERRENOS	02 07 01 01				10.345,00	345,00	10.345,00	345,00						-10.000,00
	10P032	AQUISIÇÃO DE TERRENOS	02 07 03 01				35.005,00	22.005,00	35.005,00	22.005,00						-13.000,00
	10P033	REQUALIFICAÇÃO DE EDIFÍCIOS MUNICIPAIS		UOM	01-01-2010	31-12-2011	100.000,00	55.000,00	100.000,00	55.000,00						-45.000,00
	10P033	REQUALIFICAÇÃO DE EDIFÍCIOS MUNICIPAIS	02 07 01 03 01				100.000,00	55.000,00	100.000,00	55.000,00						-45.000,00
	10P035	CÂMARA MUNICIPAL / MATERIAL DE TRANSPORTE		O.AUT.	01-01-2010	31-12-2011	100.000,00	40.000,00	100.000,00	40.000,00						-60.000,00
	10P035	CÂMARA MUNICIPAL / MATERIAL DE TRANSPORTE	02 07 01 06 02				100.000,00	40.000,00	100.000,00	40.000,00						-60.000,00
1.2.1		Protecção civil e luta contra incêndios					30.000,00	50.000,00	30.000,00	50.000,00						20.000,00
	11A004	A.H. BOMBEIROS V. T. BOURO / INVEST. NO SECTOR		O.AUT.	01-01-2011	31-12-2011	30.000,00	50.000,00	30.000,00	50.000,00						20.000,00
	11A004	A.H. BOMBEIROS V. T. BOURO / INVEST. NO SECTOR	02 08 07 01				30.000,00	50.000,00	30.000,00	50.000,00						20.000,00
	11A005	NÚCLEOS C.V. TERRAS DE BOURO / INVEST. NO SECTOR		O.AUT.	01-01-2011	31-12-2011	10.000,00	15.500,00	10.000,00	15.500,00						5.500,00
	11A005	NÚCLEOS C.V. TERRAS DE BOURO / INVEST. NO SECTOR	02 08 07 01				10.000,00	15.500,00	10.000,00	15.500,00						5.500,00
2		FUNÇÕES SOCIAIS					3.072.000,00	2.309.500,00	3.072.000,00	2.309.500,00		1.120.000,00	1.000.000,00			-762.500,00
2.1.1		Ensino não superior					10.000,00	2.000,00	10.000,00	2.000,00		20.000,00				-8.000,00
	08P001	CENTRO ESCOLAR DO VALE DO HOMEM		UOM	01-07-2008	31-12-2012	10.000,00	2.000,00	10.000,00	2.000,00		20.000,00				-8.000,00
	08P001	CENTRO ESCOLAR DO VALE DO HOMEM	02 07 03 02 05				10.000,00	2.000,00	10.000,00	2.000,00						-8.000,00
	10P002	REQUALIFICAÇÃO DO PARQUE ESCOLAR		UOM	01-01-2010	31-12-2011	40.000,00	2.000,00	40.000,00	2.000,00						-38.000,00
	10P002	REQUALIFICAÇÃO DO PARQUE ESCOLAR	02 07 03 02 05				40.000,00	2.000,00	40.000,00	2.000,00						-38.000,00
	10P004	ESCOLA PROFISSIONAL AMAR TERRA VERDE		UOM	01-01-2010	31-12-2011	70.000,00	25.000,00	70.000,00	25.000,00						-45.000,00
	10P004	ESCOLA PROFISSIONAL AMAR TERRA VERDE	02 07 01 03 05				70.000,00	25.000,00	70.000,00	25.000,00						-45.000,00
	12P007	EPATV - CENTRO TERMAL DO GERÊS					16.000,00	6.000,00	16.000,00	6.000,00						-10.000,00

Objectivo	N.º do proj. / acção	Designação do programa e projecto / acção	Código da Classificação económica	Resp.	Datas		2013					Anos Seguintes				Modificação
					Início	Fim	Total Dotação Actual	Total Dotação Corrigida	Financiamento Definido Dotação Actual	Financiamento Definido Dotação Corrigida	Financiamento Não Definido Dotação Actual	2014	2015	2016	Outros	
	12P007	EPATV - CENTRO TERMAL DO GERÊS	02 07 01 03 01				16.000,00	6.000,00	16.000,00	6.000,00						-10.000,00
2.1.2	Serviços auxiliares de ensino						20.000,00	1.000,00	20.000,00	1.000,00		50.000,00				-19.000,00
	10P001	REQUALIFICAÇÃO DO PARQUE ESCOLAR		UOM	01-01-2010	31-12-2012	20.000,00	1.000,00	20.000,00	1.000,00		50.000,00				-19.000,00
	10P001	REQUALIFICAÇÃO DO PARQUE ESCOLAR	02 07 03 02 04				20.000,00	1.000,00	20.000,00	1.000,00						-19.000,00
2.3.2	Acção social						40.000,00	156.500,00	40.000,00	156.500,00						116.500,00
	11A001	APOIO A CONSTRUÇÃO DE CENTROS SOCIAIS		UOM	01-01-2011	31-12-2011	40.000,00	156.500,00	40.000,00	156.500,00						116.500,00
	11A001	APOIO A CONSTRUÇÃO DE CENTROS SOCIAIS	02 08 07 01				40.000,00	156.500,00	40.000,00	156.500,00						116.500,00
	11A002	MELHORIA DAS CONDIÇÕES DE HABITABILIDADE		O.AUT	01-01-2011	31-12-2011	40.000,00	24.000,00	40.000,00	24.000,00						-16.000,00
	11A002	MELHORIA DAS CONDIÇÕES DE HABITABILIDADE	02 08 08 02				40.000,00	24.000,00	40.000,00	24.000,00						-16.000,00
2.4.1	Habitação						10.000,00	1.000,00	10.000,00	1.000,00		200.000,00	200.000,00			-9.000,00
	05P013	LOTEAMENTO DA CANIÇADA - VALDOZENDE		UPU	01-01-2000	31-12-2013	10.000,00	1.000,00	10.000,00	1.000,00		200.000,00	200.000,00			-9.000,00
	05P013	LOTEAMENTO DA CANIÇADA - VALDOZENDE	02 07 01 02 01				10.000,00	1.000,00	10.000,00	1.000,00						-9.000,00
	10P011	REQUALIFICAÇÃO DO PARQUE HABITACIONAL		UOM	01-01-2010	31-12-2011	5.000,00	1.000,00	5.000,00	1.000,00						-4.000,00
	10P011	REQUALIFICAÇÃO DO PARQUE HABITACIONAL	02 07 01 02 03				5.000,00	1.000,00	5.000,00	1.000,00						-4.000,00
2.4.2	Ordenamento do território						20.000,00	14.000,00	20.000,00	14.000,00						-6.000,00
	02P038	ALTERAÇÃO E REVISÃO DO PDM		UPU	01-01-2002	31-12-2011	20.000,00	14.000,00	20.000,00	14.000,00						-6.000,00
	02P038	ALTERAÇÃO E REVISÃO DO PDM	02 07 01 10 02				20.000,00	14.000,00	20.000,00	14.000,00						-6.000,00
	08P003	PARQUE URBANO - RIBEIRO DE GORDAIRAS		UOM	01-12-2008	31-12-2013	1.000.000,00	500,00	1.000.000,00	500,00		300.000,00	200.000,00			-999.500,00
	08P003	PARQUE URBANO - RIBEIRO DE GORDAIRAS	02 07 03 03 01				1.000.000,00	500,00	1.000.000,00	500,00						-999.500,00
	10P012	ELABORAÇÃO DE PROJECTOS, PLANOS DE URBANIZAÇÃO POR		UPU	01-01-2010	31-12-2011	10.000,00	1.000,00	10.000,00	1.000,00						-9.000,00
	10P012	ELABORAÇÃO DE PROJECTOS, PLANOS DE URBANIZAÇÃO/POR	02 07 01 10 02				10.000,00	1.000,00	10.000,00	1.000,00						-9.000,00
	10P013	REQUALIFICAÇÃO DE ESPAÇOS PÚBLICOS		UOM	01-01-2010	31-12-2011	210.000,00	1.115.000,00	210.000,00	1.115.000,00						905.000,00
	10P013	REQUALIFICAÇÃO DE ESPAÇOS PÚBLICOS	02 07 03 03 01				210.000,00	1.115.000,00	210.000,00	1.115.000,00						905.000,00
	10P019	REQUALIFICAÇÃO DA REDE DE ILUMINAÇÃO PÚBLICA MUNIC		UOM	01-01-2010	31-12-2011	40.000,00	5.000,00	40.000,00	5.000,00						-35.000,00
	10P019	REQUALIFICAÇÃO DA REDE DE ILUMINAÇÃO PÚBLICA MUNIC	02 07 03 03 04				40.000,00	5.000,00	40.000,00	5.000,00						-35.000,00
	11A003	REQUALIFICAÇÃO DE CEMITERIOS E CASAS MORTUARIAS		USUA	01-01-2011	31-12-2011	150.000,00	65.000,00	150.000,00	65.000,00						-85.000,00
	11A003	REQUALIFICAÇÃO DE CEMITERIOS E CASAS MORTUARIAS	02 08 07 01				150.000,00	65.000,00	150.000,00	65.000,00						-85.000,00
	11P001	CEMITÉRIOS MUNICIPAIS		USUA	01-01-2011	31-12-2011	10.000,00	500,00	10.000,00	500,00						-9.500,00
	11P001	CEMITÉRIOS MUNICIPAIS	02 07 03 03 12				10.000,00	500,00	10.000,00	500,00						-9.500,00
	11P002	ECOVIA DO GERÊS		UOM	01-01-2011	31-12-2011	30.000,00	500,00	30.000,00	500,00						-29.500,00
	11P002	ECOVIA DO GERÊS	02 07 03 03 01				30.000,00	500,00	30.000,00	500,00						-29.500,00
2.4.3	Saneamento						150.000,00	75.000,00	150.000,00	75.000,00		200.000,00	200.000,00			-75.000,00
	10P016	CONSTRUÇÃO/REQUALIFICAÇÃO DO SISTEMA DE DRENAGEM E		USUA	01-01-2010	31-12-2012	150.000,00	75.000,00	150.000,00	75.000,00		200.000,00	200.000,00			-75.000,00

Objectivo	N.º do proj. / acção	Designação do programa e projecto / acção	Código da Classificação económica	Resp.	Datas		2013					Anos Seguintes				Modificação
					Início	Fim	Total Dotação Actual	Total Dotação Corrigida	Financiamento Definido Dotação Actual	Financiamento Definido Dotação Corrigida	Financiamento Não Definido Dotação Actual	2014	2015	2016	Outros	
	10P016	CONSTRUÇÃO/REQUALIFICAÇÃO DO SISTEMA DE DRENAGEM E	02	07 03 03 02			150.000,00	75.000,00	150.000,00	75.000,00						-75.000,00
	10P020	CONTROLO DE QUALIDADE DE EFLUENTES			USUA	01-01-2010	31-12-2011	10.000,00	3.000,00	10.000,00	3.000,00					-7.000,00
	10P020	CONTROLO DE QUALIDADE DE EFLUENTES	02	07 03 03 02			10.000,00	3.000,00	10.000,00	3.000,00						-7.000,00
2.4.4	Abastecimento de água						250.000,00	349.500,00	250.000,00	349.500,00		200.000,00	200.000,00			99.500,00
	10P017	CONSTRUÇÃO/REQUALIFICAÇÃO DO SISTEMA DE ABASTECIME			USUA	01-01-2010	31-12-2012	250.000,00	349.500,00	250.000,00	349.500,00		200.000,00	200.000,00		99.500,00
	10P017	CONSTRUÇÃO/REQUALIFICAÇÃO DO SISTEMA DE ABASTECIME	02	07 03 03 07			250.000,00	349.500,00	250.000,00	349.500,00						99.500,00
2.4.5	Resíduos sólidos						25.000,00	5.000,00	25.000,00	5.000,00						-20.000,00
	10P039	AQUISIÇÃO E MANUTENÇÃO DE EQUIPAMENTO			USUA	01-01-2010	31-12-2011	25.000,00	5.000,00	25.000,00	5.000,00					-20.000,00
	10P039	AQUISIÇÃO E MANUTENÇÃO DE EQUIPAMENTO	02	07 01 10 01			25.000,00	5.000,00	25.000,00	5.000,00						-20.000,00
2.4.6	Protecção meio ambiente e conservação da natureza						656.000,00	376.500,00	656.000,00	376.500,00						-279.500,00
	08P002	NATUR PARQUE DE VILARINHO DA FURNA - VALORIZAÇÃO D			O.AUT.	22-08-2010	31-12-2011	656.000,00	376.500,00	656.000,00	376.500,00					-279.500,00
	08P002	NATUR PARQUE DE VILARINHO DA FURNA - VALORIZAÇÃO D	02	07 01 09			160.000,00	500,00	160.000,00	500,00						-159.500,00
	08P002	NATUR PARQUE DE VILARINHO DA FURNA - VALORIZAÇÃO D	02	07 01 10 02			203.500,00	-3.500,00	203.500,00	-3.500,00						-207.000,00
	08P002	NATUR PARQUE DE VILARINHO DA FURNA - VALORIZAÇÃO D	02	07 03 03 06			292.500,00	379.500,00	292.500,00	379.500,00						87.000,00
	10P030	CONSTRUÇÃO DE 2 ESTALEIROS MUNICIPAIS DE INERTES (UOM	01-01-2010	31-12-2012	20.000,00	1.000,00	20.000,00	1.000,00	100.000,00	200.000,00			-19.000,00
	10P030	CONSTRUÇÃO DE 2 ESTALEIROS MUNICIPAIS DE INERTES (02	07 01 04 13			20.000,00	1.000,00	20.000,00	1.000,00						-19.000,00
	10P031	DEFESA FLORESTAL			O.AUT.	01-01-2010	31-12-2011	10.000,00	500,00	10.000,00	500,00					-9.500,00
	10P031	DEFESA FLORESTAL	02	07 03 03 08			10.000,00	500,00	10.000,00	500,00						-9.500,00
	10P036	REQUALIFICAÇÃO DO PATRIMÓNIO CULTURAL					50.000,00	21.000,00	50.000,00	21.000,00						-29.000,00
	10P036	REQUALIFICAÇÃO DO PATRIMÓNIO CULTURAL	02	07 01 04 13			50.000,00	21.000,00	50.000,00	21.000,00						-29.000,00
2.5.1	Cultura						20.000,00	5.000,00	20.000,00	5.000,00						-15.000,00
	10P005	REQUALIFICAÇÃO DE CENTROS CULTURAIS			UOM	01-01-2010	31-12-2011	20.000,00	5.000,00	20.000,00	5.000,00					-15.000,00
	10P005	REQUALIFICAÇÃO DE CENTROS CULTURAIS	02	07 01 03 02			20.000,00	5.000,00	20.000,00	5.000,00						-15.000,00
	10P036	REQUALIFICAÇÃO DO PATRIMÓNIO CULTURAL			O.AUT.	01-01-2010	31-12-2011	10.000,00	1.000,00	10.000,00	1.000,00					-9.000,00
	10P036	REQUALIFICAÇÃO DO PATRIMÓNIO CULTURAL	02	07 01 03 07			10.000,00	1.000,00	10.000,00	1.000,00						-9.000,00
2.5.2	Desporto, recreio e lazer						45.000,00	1.000,00	45.000,00	1.000,00						-44.000,00
	10P006	CONSTRUÇÃO DE PRAIAS FLUVIAIS			UOM	01-01-2010	31-12-2011	45.000,00	1.000,00	45.000,00	1.000,00					-44.000,00
	10P006	CONSTRUÇÃO DE PRAIAS FLUVIAIS	02	07 01 04 06			45.000,00	1.000,00	45.000,00	1.000,00						-44.000,00
	10P007	REQUALIFICAÇÃO DE ESPAÇOS DESPORTIVOS E ESTRUTURAS			UOM	01-01-2010	31-12-2012	85.000,00	16.000,00	85.000,00	16.000,00	50.000,00				-69.000,00
	10P007	REQUALIFICAÇÃO DE ESPAÇOS DESPORTIVOS E ESTRUTURAS	02	07 01 04 06			85.000,00	16.000,00	85.000,00	16.000,00						-69.000,00
2.5.3	Outras actividades cívicas e religiosas						20.000,00	35.000,00	20.000,00	35.000,00						15.000,00
	13A001	PATRIMÓNIO CULTURAL			O.AUT.	01-01-2003	31-12-2013	20.000,00	35.000,00	20.000,00	35.000,00					15.000,00
	13A001	PATRIMÓNIO CULTURAL	02	08 07 01			20.000,00	35.000,00	20.000,00	35.000,00						15.000,00

Objectivo	N.º do proj. / acção	Designação do programa e projecto / acção	Código da Classificação económica	Resp.	Datas		2013					Anos Seguintes				Modificação
					Início	Fim	Total Dotação Actual	Total Dotação Corrigida	Financiamento Definido Dotação Actual	Financiamento Definido Dotação Corrigida	Financiamento Não Definido Dotação Actual	2014	2015	2016	Outros	
3		FUNÇÕES ECONÓMICAS					500.000,00	321.500,00	500.000,00	321.500,00		510.000,00	150.000,00			-178.500,00
3.1.0		Agricultura, pecuária, silvicultura, caça e pesca					10.000,00	500,00	10.000,00	500,00		10.000,00				-9.500,00
	09P004	REQUALIFICAÇÃO DE CAMINHOS AGRICOLAS E RURAIS		UOM	01-01-2009	31-12-2012	10.000,00	500,00	10.000,00	500,00		10.000,00				-9.500,00
	09P004	REQUALIFICAÇÃO DE CAMINHOS AGRICOLAS E RURAIS	02 07 03 03 08				10.000,00	500,00	10.000,00	500,00						-9.500,00
3.3.1		Transportes rodoviários					315.000,00	246.000,00	315.000,00	246.000,00		300.000,00	100.000,00			-69.000,00
	02P190	REQUALIFICAÇÃO DA REDE VIÁRIA EXISTENTE		UOM	01-01-2002	31-12-2013	315.000,00	246.000,00	315.000,00	246.000,00		300.000,00	100.000,00			-69.000,00
	02P190	REQUALIFICAÇÃO DA REDE VIÁRIA EXISTENTE	02 07 03 03 08				315.000,00	246.000,00	315.000,00	246.000,00						-69.000,00
	10P026	SINALIZAÇÃO VIÁRIA E TURISTICA					50.000,00	15.000,00	50.000,00	15.000,00						-35.000,00
	10P026	SINALIZAÇÃO VIÁRIA E TURISTICA	02 07 03 03 09				50.000,00	15.000,00	50.000,00	15.000,00						-35.000,00
	10P027	REQUALIFICAÇÃO DE ABRIGOS DE PASSAGEIROS		UOM	01-01-2010	31-12-2011	10.000,00	1.000,00	10.000,00	1.000,00						-9.000,00
	10P027	REQUALIFICAÇÃO DE ABRIGOS DE PASSAGEIROS	02 07 01 04 01				10.000,00	1.000,00	10.000,00	1.000,00						-9.000,00
	10P028	CONSTRUÇÃO/REQUALIFICAÇÃO DE PARQUES DE ESTACIONAM		UOM	01-01-2010	31-12-2011	20.000,00	1.000,00	20.000,00	1.000,00						-19.000,00
	10P028	CONSTRUÇÃO/REQUALIFICAÇÃO DE PARQUES DE ESTACIONAM	02 07 03 03 05				20.000,00	1.000,00	20.000,00	1.000,00						-19.000,00
	11P003	CONST. CENTRAL CAMIONAGEM		UOM	01-01-2011	31-12-2012	50.000,00	21.000,00	50.000,00	21.000,00		100.000,00				-29.000,00
	11P003	CONST. CENTRAL CAMIONAGEM	02 07 01 04 01				50.000,00	21.000,00	50.000,00	21.000,00						-29.000,00
3.4.2		Turismo					45.000,00	37.000,00	45.000,00	37.000,00		100.000,00	50.000,00			-8.000,00
	10P040	AQUA CÁVADO		O.Aut	01-01-2010	31-12-2013	45.000,00	37.000,00	45.000,00	37.000,00		100.000,00	50.000,00			-8.000,00
	10P040	AQUA CÁVADO	02 07 01 10 02				10.000,00	7.000,00	10.000,00	7.000,00						-3.000,00
	10P040	AQUA CÁVADO	02 07 01 04 06				35.000,00	30.000,00	35.000,00	30.000,00						-5.000,00
Total							4.363.350,00	3.245.350,00	4.363.350,00	3.245.350,00		1.930.000,00	1.300.000,00			-1.118.000,00

Órgão Executivo
Em, 10 de abril de 2014

Órgão Deliberativo
Em, 25 de abril de 2014

	Situação dos Contratos	17
--	-------------------------------	-----------

Designação da entidade	Município de Terras de Bouro
------------------------	------------------------------

Gerência	1 de janeiro a 31 de dezembro de 2013
----------	---------------------------------------

Entidade	Contrato				Visto do Tribunal de Contas		Data do Primeiro Pagamento	Pagamentos da Gerência				Pagamentos Acumulados			
	Objecto	Data	Valor Sem IVA	Modalidades de Adjudicação	Número do registo	Data		Trabalhos Normais	Revisão de Preços	Trabalhos a Mais	Total	Trabalhos Normais	Revisão de Preços	Trabalhos a Mais	Total
Contrato de Empreitada								361.097,44			361.097,44	782.390,29			782.390,29
								85.361,59			85.361,59	209.993,92			209.993,92
F00082	DOMINGOS PEDROSA BARRETO, LDA.				501247203		56.302,02			56.302,02	56.302,02			56.302,02	
CTR00-0466 REQUALIFICAÇÃO DE ARRUAMENTOS															
		01-10-2013	73.346,02	Ajuste Directo			29-10-2013	56.302,02			56.302,02	56.302,02			56.302,02
F02770	ALEXANDRE BARBOSA BORGES, SA				500553408		29.059,57			29.059,57	153.691,90			153.691,90	
CTR00-0449 IMPLEMENTAÇÃO DO TRILHO INTERPRETATIVO DA ALBUFEIRA DA CANIÇADA E EQUIPAMENTO DE APOIO															
		30-03-2012	149.992,37	Ajuste Directo			26-06-2012	29.059,57			29.059,57	153.691,90			153.691,90
EMP12-00002	INSTALAÇÃO DAS REDES DE DISTRIBUIÇÃO DE ÁGUAS E DRENAGEM DE ÁGAUS RESIDUAIS NA FREGUESIA DE CARVALHEIRA AGUAS							10.462,92			10.462,92	155.415,26			155.415,26
F03544	CALANOBRAS - REDE DE ÁGUAS, LD				509821901		10.462,92			10.462,92	155.415,26			155.415,26	
CTR00-0451 INSTALAÇÃO DAS REDES DE DISTRIBUIÇÃO DE ÁGUAS E DRENAGEM DE ÁGAUS RESIDUAIS NA FREGUESIA DE CARVALHEIRA AGUAS															
		27-08-2012	44.358,04	Ajuste Directo			23-11-2012	3.060,91			3.060,91	44.345,44			44.345,44
CTR00-0452 INSTALAÇÃO DAS REDES DE DISTRIBUIÇÃO DE ÁGUAS E DRENAGEM DE ÁGAUS RESIDUAIS NA FREGUESIA DE CARVALHEIRA AGUAS RESIDUAIS															
		27-08-2012	104.825,64	Ajuste Directo			29-10-2012	7.402,01			7.402,01	111.069,82			111.069,82
EMP12-00003	CONSTRUÇÃO DE REDE DE DRENAGEM DE ÁGUAS RESIDUAIS S.PEDRO - RIO CALDO							6.003,59			6.003,59	157.711,77			157.711,77
F00086	CALANOR - SOCIEDADE PICHELARIA E AQUECIMENTO CENTR				503520977		6.003,59			6.003,59	157.711,77			157.711,77	
CTR00-0433 CONSTRUÇÃO DE REDE DE DRENAGEM DE ÁGUAS RESIDUAIS S.PEDRO - RIO CALDO															
		30-11-2011	149.014,75	Ajuste Directo			28-12-2011	109,59			109,59	143.110,59			143.110,59
CTR00-0434 CONSTRUÇÃO DE REDE DE ABASTECIMENTO DE ÁGUAS S. PEDRO - RIO CALDO															
		30-11-2011	13.774,70	Ajuste Directo			03-02-2012	5.894,00			5.894,00	14.601,18			14.601,18
EMP13-00001	BENEFICIAÇÃO DE VIAS MUNICIPAIS/ESTRADA DE RIO CALDO							155.648,38			155.648,38	155.648,38			155.648,38
F00386	CJR - CÂNDIDO JOSÉ RODRIGUES, SA				500326517		155.648,38			155.648,38	155.648,38			155.648,38	
CTR00-0457 BENEFICIAÇÃO DE VIAS MUNICIPAIS/ESTRADA DE RIO CALDO															
		28-03-2013	12.313,06	Ajuste Directo			30-08-2013	13.834,95			13.834,95	13.834,95			13.834,95
CTR00-0458 BENEFICIAÇÃO DE VIAS MUNICIPAIS/ ARRUAMENTOS NA FREGUESIA DE CIBÕES															
		28-03-2013	126.213,44	Ajuste Directo			14-06-2013	141.813,43			141.813,43	141.813,43			141.813,43
EMP13-00002	AMPLIAÇÃO REDE DISTRIBUIÇÃO DE ÁGUA/BALANÇA							103.620,96			103.620,96	103.620,96			103.620,96

Entidade	Contrato				Visto do Tribunal de Contas		Data do Primeiro Pagamento	Pagamentos da Gerência				Pagamentos Acumulados			
	Objecto	Data	Valor Sem IVA	Modalidades de Adjudicação	Número do registo	Data		Trabalhos Normais	Revisão de Preços	Trabalhos a Mais	Total	Trabalhos Normais	Revisão de Preços	Trabalhos a Mais	Total
F00086	CALANOR - SOCIEDADE PICHELARIA E AQUECIMENTO CENTR				503520977			103.620,96			103.620,96	103.620,96			103.620,96
	CTR00-0459 AMPLIAÇÃO REDE DISTRIBUIÇÃO DE ÁGUA/BALANÇA														
		23-03-2013	47.046,34	Ajuste Directo			14-06-2013	49.869,12			49.869,12	49.869,12			49.869,12
	CTR00-0460 AMPLIAÇÃO REDE DISTRIBUIÇÃO DE ÁGUA/MOIMENTA														
		23-03-2013	12.985,19	Ajuste Directo			14-06-2013	13.764,30			13.764,30	13.764,30			13.764,30
	CTR00-0461 AMPLIAÇÃO REDE DISTRIBUIÇÃO DE ÁGUA/CHORENSE														
		23-03-2013	12.385,87	Ajuste Directo			14-06-2013	12.518,87			12.518,87	12.518,87			12.518,87
	CTR00-0462 AMPLIAÇÃO REDE DISTRIBUIÇÃO DE ÁGUA/CARVALHEIRA														
		23-03-2013	5.893,28	Ajuste Directo			30-08-2013	5.893,28			5.893,28	5.893,28			5.893,28
	CTR00-0463 AMPLIAÇÃO REDE DISTRIBUIÇÃO DE ÁGUA/COVIDE														
		23-03-2013	21.575,39	Ajuste Directo			30-08-2013	21.575,39			21.575,39	21.575,39			21.575,39
Contrato de Prestação de Serviços								7.579,00			7.579,00	46.799,00			46.799,00
								7.579,00			7.579,00	46.799,00			46.799,00
F02029	ASSOCIAÇÃO FLORESTAL DO CÁVADO				503814407			7.579,00			7.579,00	46.799,00			46.799,00
	CTR00-0401 IMPLEMENTAÇÃO DO TRILHO INTERPRETATIVO SERRA AMARE LA														
		05-08-2009	44.150,00	Concurso Público			26-06-2012	7.579,00			7.579,00	46.799,00			46.799,00
Total								368.676,44			368.676,44	829.189,29			829.189,29

Transferências Correntes - Despesa			18
Designação da entidade		Município de Terras de Bouro	
Gerência		1 de janeiro a 31 de dezembro de 2013	
Disposição Legal	Entidade Beneficiária	Transferências Efectuadas	OBS
al b) do n 4 art 64 DL 169/99, 18/Set		229.568,65	
	F02654 - FREGUESIA DA BALANÇA	800,00	
	F02840 - BANDA MUSICAL DE CARVALHEIRA	35.000,00	
	F01704 - ASSOCIAÇÃO DESPORTIVA E RECREATIVA DE CARVALHEIRA	2.000,00	
	F01846 - GRUPO DESPORTIVO DO GERÊS	48.832,49	
	F01847 - ASSOCIAÇÃO DESPORTIVA DE TERRAS DE BOURO	52.400,00	
	F02841 - GRUPO CULTURAL, DESPORTIVO E RECREATIVO DE RIO CAL	15.000,00	
	F02859 - RIO HOMEM-NÚCLEO DE CULTURA, DESPORTO, LAZER E AMBIE	3.804,00	
	F02878 - ASSOCIAÇÃO CULTURAL "LIRIO DO GERÊS"	4.000,00	
	F02949 - FREGUESIA DE GONDORIZ	800,00	
	F03660 - AGRUPAMENTO DE ESCOLAS DE TERRAS DE BOURO	14.300,00	
	F02022 - FREGUESIA DE VILAR DA VEIGA	6.050,00	
	F03049 - ASS. DE ESTUDANTES DA ESC. PADRE MARTINS CAPELA	300,00	
	F03625 - COMISSÃO FESTAS ST MARINHA-ERMIDA	400,00	
	F02862 - GRUPO DESPORTIVO, RECR. E CULTURAL JUV. VALDOSENDE	8.932,16	
	F03008 - DEBURICIS CLUBE DE ARTE E RECREIO	1.000,00	
	F03779 - GERES VIVER TURISMO-ASS.DEFE.PROMOÇÃO GERÊS	15.000,00	
	F02750 - IGREJA EVANGÉLICA METODISTA DE VALDOZENDE	1.900,00	
	F01985 - FREGUESIA DE CARVALHEIRA	400,00	
	F03826 - ASSOCIAÇÃO ARCA DO CAMPO GERÊS	600,00	
	F03668 - MOTO CLUB SERRA DO GERÊS	1.750,00	
	F03823 - BIKE SEVICE - SOCIEDADE UNIP.	3.000,00	
	F02861 - ASSOCIAÇÃO DES., RECREATIVA E CULTURAL DE CHORENSE	1.200,00	
	F03603 - IEMP - GRUP MUSICAL TREVO ALEG	1.900,00	
	F02715 - FREGUESIA DE VALDOZENDE	400,00	
	F02703 - FREGUESIA DE VILAR	400,00	
	F02864 - FÁBRICA DA IGREJA PAROQUIAL DE SANTO ANTONIO DE VI	400,00	
	F02742 - FREGUESIA DE CHAMOIM	1.200,00	
	F02027 - FREGUESIA DE SOUTO	800,00	
	F03653 - FÁBRICA DA IGREJA DE CHORENSE	400,00	
	F02756 - FREGUESIA DE RIO CALDO	400,00	
	F02899 - FREGUESIA DE CIBÕES	1.600,00	
	F01946 - FREGUESIA DE CHORENSE	400,00	
	F02950 - FREGUESIA DO CAMPO DO GERÊS	400,00	
	F02903 - FÁBRICA DA IGREJA PAROQUIAL DE S.MATEUS DA RIBEIRA	400,00	
	F03385 - COMISSÃO FABRIQUEIRA BALANÇA	400,00	
	F02888 - MARIA ALICE DE SA E SOUSA	1.200,00	
	F03597 - ASSOCIAÇÃO CABRA DO GERÊS	1.500,00	
	F03270 - ASS.TURISTICA ALDEIA COMUNITÁRIA DA ERMIDA -ATACE	300,00	
al o) do n 1 art 64 DL 169/99, 18/Set		15.000,00	
	F01848 - CLUBE DE TRABALHADORES DA C.M. DE TERRAS DE BOURO	15.000,00	
al l) do n 1 art 64 DL 169/99, 18/Set		1.300,00	
	F00450 - CALCEDÓNIA - FUNDAÇÃO PARA O DESENVOLVIMENTO RURAL	1.000,00	
	F03660 - AGRUPAMENTO DE ESCOLAS DE TERRAS DE BOURO	75,00	
	F01715 - CENTRO DE SOLIDARIEDADE SOCIAL DE VALDOZENDE	75,00	
	F02122 - CENTRO SOCIAL E PAROQUIAL DE MOIMENTA	75,00	
	F02845 - CENTRO SOCIAL E PAROQUIAL DE SOUTO	75,00	
al a) n 4 art 64 DL 169/99, 18/Set.		48.032,80	
	F02931 - AUTO CALVÁRIO - JOÃO MANUEL A. CARVALHO, LDA	110,00	
	F02028 - CRUZ VERMELHA PORTUGUESA	24.000,00	
	F03625 - COMISSÃO FESTAS ST MARINHA-ERMIDA	295,00	
	F00450 - CALCEDÓNIA - FUNDAÇÃO PARA O DESENVOLVIMENTO RURAL	2.000,00	
	F03653 - FÁBRICA DA IGREJA DE CHORENSE	10.000,00	
	F02029 - ASSOCIAÇÃO FLORESTAL DO CÁVADO	2.060,10	

Disposição Legal	Entidade Beneficiária	Transferências Efectuadas	OBS
	F01985 - FREGUESIA DE CARVALHEIRA	2.167,70	
	F03608 - FABRICA DA IGREJA PAROQUIAL FREGUESIA CHAMOIM	5.000,00	
	F02864 - FÁBRICA DA IGREJA PAROQUIAL DE SANTO ANTONIO DE VI	1.400,00	
	F03000 - ASSOCIAÇÃO CULTURAL, DESP. DE RECREATIVA DE CHAMOIM	1.000,00	
al c) do n 4 do art 64 DL 169/99, 18/Set		28.627,37	
	F03587 - FARMÁCIA ENTRE PONTES UNIP LDA	5.551,81	
	F03594 - FARMÁCIA ALVIM BARROSO	9.842,48	
	F03113 - MARIA DE ARAÚJO	2.000,00	
	F02982 - CENTRO SOCIAL E PAROQUIAL DE COVIDE	3.205,00	
	F01715 - CENTRO DE SOLIDARIEDADE SOCIAL DE VALDOZENDE	1.710,00	
	F03436 - FERNANDO DA SILVA MORGADO	2.400,00	
	F03745 - CARLOS MANUEL LOURENÇO LAMEIRAS	145,35	
	F03760 - CARLA SOFIA DA SILVA MENDES	600,00	
	F03817 - APPACDM DE BRAGA	371,25	
	F03818 - BERTELINA DA CONCEIÇÃO LOBO CARVALHEIRO BARBOSA	213,21	
	F03589 - ENTRE PONTES - ASS. TOCADORES	2.000,00	
	F03829 - JOANA ALVES COSTA	137,29	
	F01000 - MANUEL LOPES ANTUNES	450,98	
al d) n 4 art 64 DL 169/99, 18/Set.		20.087,50	
	F03744 - ISABEL DO CARMO LOPES FERNANDE	825,00	
	F03742 - ELISABETE CRISTINA FREITAS ABR	550,00	
	F03743 - CÉSAR MIGUEL MELO DE ARAÚJO CR	550,00	
	F03721 - ANABELA MARTINS SOARES	375,00	
	F03475 - ÂNGELA MARIA ANTUNES VIEIRA	375,00	
	F03807 - GABRIEL FILIPE CRACEL DANTAS	825,00	
	F03724 - ANTÓNIO ALEXANDRE LOPES FERNANDES	250,00	
	F03542 - ANABELA DIAS GONÇALVES	375,00	
	F03477 - ANGELINA EUFÉLIA CARVALHO BARR	250,00	
	F03476 - ADRIANA RAQUEL FERNANDES MARTI	375,00	
	F03483 - CÁTIA FILIPA GONÇALVES RIBEIRO	750,00	
	F03541 - CATARINA BARROSO BAPTISTA	375,00	
	F03514 - CLEMENTINA DA CONCEIÇÃO SOARES	375,00	
	F03540 - CARLA DE LURDES DIAS GONÇALVES	375,00	
	F03511 - CATARINA LEAL SILVA	250,00	
	F03723 - CRISTINA ALEXANDRA M. SOUSA	375,00	
	F03487 - DANIELA PATRÍCIA RIBEIRO MARTI	375,00	
	F03486 - DIOGO MIGUEL MARQUES FERNANDES	375,00	
	F03730 - ERICA SOFIA DA SILVA ROCHA	375,00	
	F03808 - FLÁVIA MANUELA GONÇALVES RIBEI	500,00	
	F03534 - JULIANA LEAL SILVA	250,00	
	F03809 - JOSÉ LUIS ARAÚJO LOUREIRO	550,00	
	F03473 - JORGE ANDRÉ PINHEIRO GUIMARÃES	375,00	
	F03480 - LILIANA SOFIA DA SILVA SIMÕES	250,00	
	F03490 - MARIA JOÃO ANTUNES PEREIRA	250,00	
	F03720 - MIGUEL ÂNGELO DE BRITO MACHADO	100,00	
	F03485 - MARCIA COSTA DIAS	375,00	
	F03484 - MARISA DOMINGUES MARTINS	375,00	
	F03726 - MÁRCIA VANESSA PEREIRA DIAS	375,00	
	F03492 - MARISA DANIELA MARTINS SOUSA	375,00	
	F03507 - MARIA HELENA DE ARAÚJO	250,00	
	F03491 - MARIA JOÃO DA SILVA E SOUSA	250,00	
	F03494 - NANCY DIAS FREITAS	250,00	
	F03725 - GABRIELA DÂNIA DE SOUSA MELO ARAÚJO	250,00	
	F03728 - OLINDA MARIA ANTUNES PEREIRA	250,00	
	F03513 - PATRÍCIA FREITAS MARQUES	250,00	
	F03777 - PEDRO FILIPE BRITO FERNANDES	1.500,00	
	F03497 - PATRÍCIA CIDÁLIA JANELA RODRIG	250,00	
	F03495 - PATRÍCIA MANUELA SILVA ROCHA	187,50	
	F03722 - RAFAEL DIAS DA SILVA	375,00	

Disposição Legal	Entidade Beneficiária	Transferências Efectuadas	OBS
	F03727 - ROSA MARIA DA SILVA ARAÚJO	250,00	
	F03528 - SARA DANIELA MOREIRA COELHO	300,00	
	F03493 - SÍLVIA PATRICIA RIBEIRO DIAS	375,00	
	F03719 - SALOMÉ PEREIRA MARTINS	375,00	
	F03717 - RICARDO JOÃO BRITO PEREIRA	250,00	
	F01715 - CENTRO DE SOLIDARIEDADE SOCIAL DE VALDOZENDE	1.500,00	
	F03115 - JOÃO ALVES CARVALHO	825,00	
	F03588 - MARISA RAQUEL ALVES SIMÕES	250,00	
al m) do n 2 art 53 Lei 169/99 e art 14 Lei 172/9		13.658,72	
	F02142 - ADERE - ASS. DES. REG. PARQUE NAC. PENEDA GERÊS	5.000,00	
	F02930 - TURISMO DO PORTO E NORTE DE PORTUGAL, E.R.	1.500,00	
	F01981 - ASSOCIAÇÃO NACIONAL DE MUNICÍPIOS PORTUGUESES	4.218,00	
	F02107 - CENTRO INFORMAÇÃO MEDIAÇÃO E ARBITRAGEM CONSUMO VA	840,72	
	F03132 - AGÊNCIA DE ENERGIA DO CÁVADO	2.000,00	
	F01628 - APESB - ASSOCIAÇÃO PORTUGUESA PARA ESTUDOS DE SANE	100,00	
al b) n 6 art 64 DL 169/99, 18/Set.		28.252,25	
	F01945 - JUNTA DE FREGUESIA DE COVIDE	5.203,67	
	F03769 - JUNTA DE AGRICUL. DO REGA.DE POÇOS EIDO E ABILHÃES	250,00	
	F02721 - FREGUESIA DE MOIMENTA	21.735,00	
	F02756 - FREGUESIA DE RIO CALDO	1.063,58	
al l) do n 2 art 64 DL 169/99, 18/Set		3.000,00	
	F03270 - ASS.TURISTICA ALDEIA COMUNITÁRIA DA ERMIDA -ATACE	3.000,00	
al g) n 2 art 68 DL 169/99, 18/Set.		176,58	
	F03846 - JOSÉ RIBEIRO ALVES	176,58	
al f) n 6 art 34 lei 169/99 - lei 5-A/2002		8.276,33	
	F02654 - FREGUESIA DA BALANÇA	417,14	
	F02951 - FREGUESIA DE BRUFE	33,60	
	F02950 - FREGUESIA DO CAMPO DO GERÊS	415,85	
	F01985 - FREGUESIA DE CARVALHEIRA	417,27	
	F02742 - FREGUESIA DE CHAMOIM	35,18	
	F01946 - FREGUESIA DE CHORENSE	36,33	
	F02899 - FREGUESIA DE CIBÕES	35,71	
	F01945 - JUNTA DE FREGUESIA DE COVIDE	1.217,26	
	F02949 - FREGUESIA DE GONDORIZ	416,83	
	F02721 - FREGUESIA DE MOIMENTA	418,14	
	F02834 - FREGUESIA DO MONTE	33,22	
	F02655 - FREGUESIA DA RIBEIRA	416,33	
	F02756 - FREGUESIA DE RIO CALDO	419,74	
	F02027 - FREGUESIA DE SOUTO	418,12	
	F02715 - FREGUESIA DE VALDOZENDE	417,67	
	F02703 - FREGUESIA DE VILAR	34,12	
	F02022 - FREGUESIA DE VILAR DA VEIGA	804,22	
	F03900 - FREGUESIA DE CHAMOIM E VILAR	763,20	
	F03901 - FREGUESIA DE CHORENSE E MONTE	763,20	
	F03902 - FREGUESIA DE CIBÕES E BRUFE	763,20	
al j) do n 2 art 64 DL 169/99, 18/Set		10.830,00	
	F02842 - COMUNIDADE INTERMUNICIPAL DO CÁVADO	10.830,00	
Total		406.810,20	

	Transferências de Capital – Despesa	19
--	--	-----------

Designação da entidade	Município de Terras de Bouro
------------------------	------------------------------

Gerência	1 de janeiro a 31 de dezembro de 2013
----------	---------------------------------------

Disposição Legal	Entidade Beneficiária	Transferências Efectuadas	OBS
al a) n 4 art 64 DL 169/99, 18/Set.		198.500,00	
	F02028 - CRUZ VERMELHA PORTUGUESA	9.500,00	
	F02122 - CENTRO SOCIAL E PAROQUIAL DE MOIMENTA	139.000,00	
	F02755 - ASSOC. HUM DOS BOMBEIROS VOL. DE TERRAS DE BOURO	30.000,00	
	F02864 - FÁBRICA DA IGREJA PAROQUIAL DE SANTO ANTONIO DE VI	20.000,00	
al b) do n 4 art 64 DL 169/99, 18/Set		77.234,87	
	F00143 - MÁRIO GONÇALVES, LDA	2.815,97	
	F01000 - MANUEL LOPES ANTUNES	7.425,53	
	F01846 - GRUPO DESPORTIVO DO GERÊS	40.000,00	
	F02864 - FÁBRICA DA IGREJA PAROQUIAL DE SANTO ANTONIO DE VI	500,00	
	F03554 - ASSOCIAÇÃO LISONJEAR O SABER	17.500,00	
	F03671 - ARNALDO & BRUNO AMARO LDA	2.337,00	
	F03710 - HUMBERTO POÇAS, SA	506,37	
	F03805 - CONSTRUÇÕES FRANCISCO BRAGA,LDA	6.150,00	
al b) n 6 art 64 DL 169/99, 18/Set.		73.564,73	
	F00143 - MÁRIO GONÇALVES, LDA	4.822,98	
	F02027 - FREGUESIA DE SOUTO	548,75	
	F02715 - FREGUESIA DE VALDOZENDE	3.111,00	
	F02834 - FREGUESIA DO MONTE	37.750,00	
	F02899 - FREGUESIA DE CIBÕES	25.000,00	
	F03900 - FREGUESIA DE CHAMOIM E VILAR	2.332,00	
al c) do n 4 do art 64 DL 169/99, 18/Set		5.085,65	
	F00115 - PAULO DA CRUZ ALMEIDA ANTUNES	129,03	
	F00338 - MARIA DAS DORES RODRIGUES DA CUNHA SILVA	549,37	
	F01000 - MANUEL LOPES ANTUNES	2.907,25	
	F03735 - JOÃO MEIRELES	1.500,00	
Total		354.385,25	

Subsídios Concedidos		20
Designação da entidade	Município de Terras de Bouro	
Gerência	1 de janeiro a 31 de dezembro de 2013	

Disposição Legal	Finalidade	Entidade Beneficiária	Subsídios Pagos	OBS
Port. nº 192/96 - POC/Port. n.º 164/2011 - CEI			157.467,19	
		9064 - HERMÍNIA SILVA POÇAS	30,74	
		9065 - MARIA TERESA DA SILVA DIAS RODRIGUES	83,84	
		9067 - VITOR MANUEL COUTO RODRIGUES	100,61	
		9068 - CELESTINO MANUEL DA SILVA CARVALHAL	838,44	
		9069 - ANA SOFIA MARTINS MARQUES	30,74	
		9071 - LILIANA MARIA MARQUES DA SILVA	276,67	
		9072 - MARIA LURDES CARVALHO COELHO	1.676,88	
		9073 - ADELAIDE ABREU MOREIRA GARCIA	1.676,88	
		9075 - TERESA JESUS FERNANDES CAPELA	226,37	
		9077 - SEVERINA DE SOUSA AFONSO	2.585,19	
		9078 - MARIA DA GLÓRIA MARTINS MACHADO	505,83	
		9079 - MARIA FILOMENA ANTUNES FERNANDES	3.381,71	
		9080 - RAUL RIBEIRO DOS SANTOS SIMÕES	3.381,71	
		9081 - CARLOS MANUEL RIBEIRO NEVES	676,31	
		9082 - CARLOS MANUEL DA ROCHA LAGES	92,22	
		9083 - CELESTE EMÍLIA ASSIS MATOS	22,36	
		9084 - JÚLIA FÁTIMA VIEIRA LOBO REBELO	676,31	
		9085 - JÚLIO MANUEL EIRAS GONÇALVES	676,31	
		9086 - FRANCISCO BENTO MACHADO FERREIRA	3.521,45	
		9087 - MARIA AMÉLIA MEIRELES MARTINS PEREIRA AFONSO	609,24	
		9088 - MARIA FÁTIMA PEREIRA RIBEIRO	586,88	
		9089 - MARIA FERNANDA DA SILVA QUINTAS	676,31	
		9091 - PAULA CRISTINA PEREIRA MARQUES ARAÚJO	676,31	
		9092 - JOSÉ ANTÓNIO MOREIRA RIBEIRO	3.521,45	
		9093 - MARIA LURDES CARVALHO FERREIRA	3.731,06	
		9094 - FRANCISCO NOGUEIRA DA SILVA	813,25	
		9095 - CARLOS MANUEL SIMÕES ROCHA	813,25	
		9096 - RUI MANUEL BARROS FERNANDES	489,07	
		9097 - MANUEL ANTUNES FERREIRA	992,11	
		9098 - SOFIA ISABEL GONÇALVES MACHADO	740,59	
		9099 - MARIA DE ARAÚJO	3.968,62	
		9100 - SANDRA MARIA MATEUS PEREIRA	257,11	
		9101 - ARMANDO DA FONSECA ARAÚJO	670,72	
		9102 - ANTÓNIO MANUEL DE ARAÚJO E SILVA	670,72	
		9103 - LÍDIA DE JESUS LOPES DE SOUSA SILVA	3.353,76	
		9104 - JOSÉ BERNARDINO DE CARVALHO FERREIRA	614,83	
		9105 - JOÃO MANUEL VELOSO RODRIGUES	466,71	
		9106 - PAULO MANUEL GONÇALVES CERDEIRAS	3.521,46	
		9107 - ANDREIA VANESSA CUNHA SILVA	3.018,36	
		9108 - SANDRA MARIA MOREIRA CORREIA	2.613,14	
		9109 - LURDES PEREIRA ARAÚJO	1.872,52	
		9110 - CRISTIANO PIRES ANTUNES SOARES	195,63	
		9111 - PAULA SUSANA FONSECA FERNANDES	2.613,14	
		9112 - MARIA AMÉLIA RIBEIRO FERNANDES PIRES	2.613,14	
		9113 - RUI FILIPE PEREIRA MATINS	2.613,14	
		9114 - MARIA MANUELA MARTINS SOUSA PIRES	2.333,66	
		9115 - MARIA FILOMENA REBELO FERREIRA	2.333,66	
		9116 - MARIA ADELAIDE SOUSA SIMÕES FREITAS	2.333,66	
		9117 - ANA CATARINA SILVA SOARES ROCHA	2.906,61	
		9118 - MARIA JOSÉ JANELA LAMELAS	3.269,94	
		9119 - CÁTIA ALEXANDRA LARANJEIRA MARQUES	3.269,94	
		9120 - FLÁVIA PATRICIA NICOLAU SOUSA	2.917,75	
		9121 - MARIANA RAQUEL SIMÕES	2.917,75	

Disposição Legal	Finalidade	Entidade Beneficiária	Subsídios Pagos	OBS
		9122 - SUSANA MARIA MARQUES VELOSO	3.033,78	
		9123 - PATRICIA FILIPA RIBEIRO ROCHA	2.766,83	
		9124 - NUNO MIGUEL MARTINS PEREIRA	2.766,83	
		9125 - BELMIRA COSTA LOUREIRO	279,47	
		9126 - ANA CARINA ARAUJO DA COSTA	3.366,32	
		9127 - PEDRO JOSÉ CARVALHO SOUSA	2.906,61	
		9128 - HENRIQUE MANUEL BARBOSA FERNANDES	2.906,61	
		9129 - JOÃO PEDRO RIBEIRO PEREIRA	2.906,61	
		9130 - MARCO ANTÓNIO RODRIGUES FERNANDES	2.906,61	
		9131 - DANIEL DAS NEVES FERNANDES	2.906,61	
		9132 - CÁTIA FILIPA GONÇALVES RIBEIRO	3.458,55	
		9133 - FÁBIO DANIEL DA SILVA MARTINS	2.416,12	
		9134 - AMÂNDIO JOSÉ DE SOUSA RODRIGUES	2.179,94	
		9135 - ADELINO ANTUNES DA COSTA	156,50	
		9136 - CÁTIA FILIPA RIBEIRO MARTINS	2.034,63	
		9137 - MARTA ALEXANDRA REBELO SILVA	2.743,78	
		9138 - ROSA CLARINDA COSTA SOUSA	1.760,71	
		9139 - ADRIANO AQUILINO DA SILVA RODRIGUES PEREIRA	2.420,99	
		9140 - TIAGO JOÃO NUNES AMARO	2.034,63	
		9141 - MARIA JOSÉ DIAS DA SILVA	1.555,30	
		9142 - JOÃO PEDRO DE AZEVEDO TEIXEIRA	2.034,63	
		9143 - PAULO MIGUEL FERNANDES ANTUNES	1.565,09	
		9144 - MARIA JACINTA DA SILVA ANTUNES	1.509,19	
		9145 - FLORMINA ROSA BARROSO DIAS MARQUES	1.536,86	
		9146 - MARIA ISABEL DE SOUSA ANTUNES	1.509,19	
		9147 - JOÃO EVARISTO VIEIRA MARTINS	1.565,09	
		9148 - ANA ROSA FERNANDES MACHADO	1.565,09	
		9149 - MARIA JOSÉ RIBEIRO VASCONCELOS ALVES	419,22	
		9149 - MARIA JOSÉ VASCONCELOS ALVES	1.145,87	
		9150 - ROSA MARIA ALVES FERNANDES	313,00	
		9151 - TIAGO MIGUEL ANTUNES MACHADO	2.420,99	
		9152 - PAULO JOSÉ SILVA PEREIRA	1.187,79	
		9153 - CÁTIA SOFIA DE SOUSA SIMÕES	1.257,66	
		9154 - JORGE CARVALHO PEREIRA	992,15	
		9155 - ISABEL MARIA ROCHA CARVALHO	838,44	
		9156 - JOSÉ JOAQUIM PEREIRA RIBEIRO	139,73	
		9157 - BALBINA ROSA PAIS COELHO ADÃO	167,68	
		9158 - ANA MARIA PIRES FREITAS	89,43	
		9159 - NUNO MIGUEL FERNANDES FERREIRA	131,35	
		9160 - MARINA BRAGA ROSAS DIAS	1.164,04	
		9161 - SARA AMÉLIA ROCHA FONSECA	838,44	
		9162 - JOANA MARGARIDA PEREIRA VIEIRA	1.383,42	
		9163 - ANTÓNIO AUGUSTO LEITE GONÇALVES	419,22	
		9164 - DOMINGOS DE OLIVEIRA RODRIGUES	223,58	
		9165 - ANTÓNIO DA COSTA VASCO DOS SANTOS	58,69	
		F02735 - AÇOREANA SEGUROS, S.A	27,86	
Total			157.467,19	

	Transferências Correntes – Receita			21
Designação da entidade	Município de Terras de Bouro			
Gerência	1 de janeiro a 31 de dezembro de 2013			
Disposição Legal	Entidade Financiadora	Transferências Orçadas	Transferências Obtidas	OBS
ORÇAMENTO DE ESTADO – 2013				
C001305 - DIREÇÃO-GERAL DAS AUTARQUIAS		3.502.844,00	4.377.367,10	
Total		3.502.844,00	4.377.367,10	

	Transferências de Capital – Receita	22
--	--	-----------

Designação da entidade	Município de Terras de Bouro
------------------------	------------------------------

Gerência	1 de janeiro a 31 de dezembro de 2013
----------	---------------------------------------

Disposição Legal	Entidade Financiadora	Transferências Orçadas	Transferências Obtidas	OBS
ORÇAMENTO DE ESTADO - 2013				
	C001305 - DIRECÇÃO-GERAL DAS AUTARQUIAS	2.197.000,00	1.042.517,00	
Total		2.197.000,00	1.042.517,00	

Subsídios Obtidos	23
--------------------------	-----------

Designação da entidade	Município de Terras de Bouro
------------------------	------------------------------

Gerência	1 de janeiro a 31 de dezembro de 2013
----------	---------------------------------------

Disposição Legal	Entidade Financiadora	Finalidade	Subsídios Previstos	Subsídios Recebidos	OBS
Contrato n.º 260/2009/M. EDUCAÇÃO E M.T. BOURO				831.638,62	
	C008745 - MINISTÉRIO DA EDUCAÇÃO - GABIN		940.000,00	831.638,62	
Despacho n.º 1058/98 - Pré-Escolar				55.251,14	
	C013174 - DIRECÇÃO GERAL ESTABELECIMENTO		900.000,00	55.251,14	
Despacho n.º 14460/2008 - AEC				93.479,34	
	C003436 - DIRECÇÃO REGIONAL DE EDUCAÇÃO		900.000,00	25.200,00	
	C013174 - DIRECÇÃO GERAL ESTABELECIMENTO		900.000,00	68.279,34	
Despacho n.º. 22251/2005 - Refeições Escolares				23.356,71	
	C013174 - DIRECÇÃO GERAL ESTABELECIMENTO		900.000,00	23.356,71	
DL N.º 221/2012-Prot. Coop. Ben. Prestações Desemp				5.820,00	
	C001381 - INSTITUTO DE EMPREGO E FORMAÇÃO		31.401,00	5.820,00	
DL N.º 74/2008 DE 22 DE ABRIL				427.004,86	
	C011536 - INSTITUTO FINANCEIRO PARA DESE		2.177.000,00	427.004,86	
Lei 13/99 - Rec Eleitoral				1.738,65	
	C003263 - MINISTÉRIO DA ADMINISTRAÇÃO IN		10.536,00	1.738,65	
Lei 22/99 de 21/04 - Eleição AR/PR				6.868,80	
	C003263 - MINISTÉRIO DA ADMINISTRAÇÃO IN		10.536,00	6.868,80	
Port. n.º 192/96 de 30/05 - POC				7.540,51	
	C001381 - INSTITUTO DE EMPREGO E FORMAÇÃO		20.865,00	7.540,51	
Port. n.º1242/2009 - Regime Fruta Escolar				3.591,52	
	C011806 - IFAP-INSTITUTO DE FINANCIAMENT		10.536,00	3.591,52	
Portaria n. 995/2003 - CPCJ				12.828,58	
	C008821 - INSTITUTO DE GESTÃO FINANCEIRA		20.865,00	12.828,58	
Portaria n.º 127/2009 - GIP				9.809,75	
	C001381 - INSTITUTO DE EMPREGO E FORMAÇÃO		10.536,00	9.809,75	
Portaria n.º 164/2011 - CEI				57.736,14	
	C001381 - INSTITUTO DE EMPREGO E FORMAÇÃO		20.865,00	57.736,14	
Portaria n.º 92/2011 - Est Profissionais				122.035,09	
	C001381 - INSTITUTO DE EMPREGO E FORMAÇÃO		20.865,00	122.035,09	
ORÇAMENTO DE ESTADO - 2013				39.854,00	
	C001305 - DIRECÇÃO-GERAL DAS AUTARQUIAS - INSTITUTO DE EMPREGO E FORMAÇÃO		20.865,00	39.854,00	
Total			3.153.401,00	1.698.553,71	

Ativos de Rendimento Fixo	24
----------------------------------	-----------

Designação da entidade	Município de Terras de Bouro
------------------------	------------------------------

Gerência	1 de janeiro a 31 de dezembro de 2013
----------	---------------------------------------

DESCRIÇÃO DO ATIVO	ENTIDADE DEVEDORA	VALOR EM 01 DE JANEIRO Valor Nominal	VALOR EM 31 DE DEZEMBRO		RENDIMENTO			OBS.
			Valor de Mercado	Valor Nominal	Valor de Mercado	Vencido E Cobrado	Vencido Por Cobrar	
(1)	(2)	(3)	(4)	(5)	(6)	(7)	(8)	(9)
A curto prazo								
A médio e longo prazo								
TOTAL								

Negativo

Ativos de Rendimento Variável	25
--------------------------------------	-----------

Designação da entidade	Município de Terras de Bouro
------------------------	------------------------------

Gerência	1 de janeiro a 31 de dezembro de 2013
----------	---------------------------------------

DESCRIÇÃO DO ATIVO	ENTIDADE DEVEDORA	VALOR EM 01 DE JANEIRO		VALOR EM 31 DE DEZEMBRO		Juros Vencido e Recebidos	Juros Vencido e a Receber
		Juros Vencidos	Valor De Mercado	Valor Nominal	Valor De Mercado		
(1)	(2)	(3)	(4)	(5)	(6)	(7)	(8)
A curto prazo							
A médio e longo prazo							
TOTAL							

Mapa dos empréstimos																	26		
Designação da entidade			Município de Terras de Bouro																
Gerência		1 de janeiro a 31 de dezembro de 2013																	
Caracterização do Empréstimo	Data Aprovação Pela A. M.	Data Contratação do Empréstimo	Prazo	Anos Decorridos	Visto Tribunal de Contas		Finalidade do Empréstimo	Capital		Taxa Juro		Encargos do Ano				Encargos do ano Vencidos e não pagos	Dívida em 1 de Janeiro	Dívida em 31 de Dezembro	Obs.
					Nº Registo	Data		Contratado	Utilizado	Inicial	Atual	Amortização	Juros	Total	Juros de Mora				
Médio e Longo Prazos Empréstimo Num: EMP1998-01 Ent. Bancária: CGD 00000277030	25-09-1998	21-10-1998	15	15	40970	11-11-1998	N- REQUAL.REDE VIÁRIA- EM BOUÇAS/VERGAÇO- EM 304-E	498.797,90	498.797,90	3,79		71.271,76	326,04	71.597,80		71.271,76		22	
Médio e Longo Prazos Empréstimo Num: EMP2001-01 Ent. Bancária: CGD 00000277030	23-02-2001	11-05-2001	20	12	1637	05-07-2001	N - ARRANJ URB LARGO DA FEIRA/EM BARRAGEM VILARINH	243.862,29	243.862,29	4,50		90.398,02	1.167,94	91.565,96		144.838,82	54.440,80	22	
Médio e Longo Prazos Empréstimo Num: EMP2001-02 Ent. Bancária: CGD 00000277030	23-02-2001	11-05-2001	20	12	1636	05-07-2001	N - PLANO RODOVIÁRIO MUNICIPAL	319.230,65	319.230,65	4,67		20.793,02	1.651,63	22.444,65		193.786,66	172.993,64	22	
Médio e Longo Prazos Empréstimo Num: EMP2001-03 Ent. Bancária: CGD 00000277030	29-06-2001	09-07-2001	20	12	2447	09-08-2001	1 - ARRANJO URBNÍSTICOS DAS MARGENS DA ALBUFEIRA	748.196,85	748.196,85			47.349,19	3.619,39	50.968,58		440.800,46	393.451,27	9.1	
Médio e Longo Prazos Empréstimo Num: EMP2001-04 Ent. Bancária: CGD 00000277030	29-06-2001	05-09-2001	20	12		06-09-2001	1-INTEMPÉRIES	498.797,90	498.797,90			30.556,29	1.091,76	31.648,05		279.450,57	248.894,28	6	
Médio e Longo Prazos Empréstimo Num: EMP2001-05 Ent. Bancária: CGD 00000277030	23-02-2001	07-09-2001	20	12	3421	18-10-2001	1 - EM DA BARRAGEM DE VILARINHO DA FURNA A BRUFE	58.758,39	45.358,75			2.668,16	177,14	2.845,30		24.013,47	21.345,31	9.1	
Médio e Longo Prazos Empréstimo Num: EMP2001-06 Ent. Bancária: CGD 00000277030	23-02-2001	07-09-2001	20	12	3422	18-10-2001	1 - ARRANJ URB LARGO FEIRA E ARRUAMENTOS ENVOLVENT	82.301,65	78.192,07			4.599,53	305,35	4.904,88		41.395,77	36.796,24	9.1	
Médio e Longo Prazos Empréstimo Num: EMP2003-01 Ent. Bancária: CCAM 40027783156	30-04-2003	15-05-2003	20	10	1437	11-09-2003	N - CONS REDE VIÁRIA/PARQUE URBANO/REP ED.MUNICIPA	520.988,40	520.988,40			28.943,80	3.653,16	32.596,96		318.381,80	289.438,00	22	
Médio e Longo Prazos Empréstimo Num: EMP2003-02 Ent. Bancária: CCAM 40027783156	26-09-2003	02-10-2003	20	10	002692	04-12-2003	N - COMPLEXO DESPORTIVO DE TERRAS DE BOURO	116.296,00	116.296,00			6.643,89	1.116,45	7.760,34		82.197,58	75.553,69	22	
Médio e Longo Prazos Empréstimo Num: EMP2004-01 Ent. Bancária: CGD 00000277030	25-07-2004	03-09-2004	20	9	1732	21-09-2004	N-REQ RUA ARNAÇÓ/TER EB 2,3 PMARTINS CAPELA/CENTRO	575.632,00	575.632,00			32.785,53	4.592,81	37.378,34		418.441,14	385.655,61	22	
Médio e Longo Prazos Empréstimo Num: EMP2005-01 Ent. Bancária: CGD 00000277030	29-04-2005	11-05-2005	20	8	001329	28-07-2005	N - PISCINAS MUNIPAIS/MERCADO MUNICIPAL/REQ REDE V	632.283,00	582.283,00			36.111,72	2.675,76	38.787,48		466.876,16	430.764,44	22	

Caracterização do Empréstimo	Data Aprovação Pela A. M.	Data Contratação do Empréstimo	Prazo	Anos Decorridos	Visto Tribunal de Contas		Finalidade do Empréstimo	Capital		Taxa Juro		Encargos do Ano				Encargos do ano Vencidos e não pagos	Dívida em 1 de Janeiro	Dívida em 31 de Dezembro	Obs.
					Nº Registo	Data		Contratado	Utilizado	Inicial	Atual	Amortização	Juros	Total	Juros de Mora				
Médio e Longo Prazos Empréstimo Num: EMP2005-02 Ent. Bancária: CGD 00000277030	16-09-2005	19-10-2005	20	7	002896	12-01-2006	N - RED DE SAN. BASICO E ABASTECIMNETO DE AGUA	248.661,00	248.661,00			14.649,25	1.126,59	15.775,84			197.224,54	182.575,29	22
Médio e Longo Prazos Empréstimo Num: EMP2005-03 Ent. Bancária: IHRU	16-09-2005	22-11-2005	25	7	002988	23-11-2006	1 - CONSTRUÇÃO DE 12 FOGOS EM CARVALHEIRA HAB. SOC	297.507,00	294.996,47			11.629,85	2.863,93	14.493,78			239.598,51	227.968,66	16
Médio e Longo Prazos Empréstimo Num: EMP2006-02 Ent. Bancária: CGD 00000277030	30-06-2006	12-07-2006	20	7	001305	07-09-2006	N-GEIRA-SERRA GERÊS/CALCETAMNETOS/PLANO ROD MUNICI	411.699,00	411.699,00	3,44		23.593,85	2.463,60	26.057,45			346.140,38	322.546,53	22
Médio e Longo Prazos Empréstimo Num: EMP2006-03 Ent. Bancária: CCAM 40027783156	29-09-2006	10-10-2006	10	7	001769	07-12-2006	N - REN CONS PARQUE MÁQUINAS/ MATERIAL DE TRANSPOR	207.370,00	207.370,00			26.322,01	554,44	26.876,45			119.457,23	93.135,22	22
Médio e Longo Prazos Empréstimo Num: EMP2006-04 Ent. Bancária: CCAM 40027783156	24-11-2006	04-12-2006	20	6	002092	25-01-2007	N-REDES DE SANEAMENTO BÁSICO E ABASTECIMENTO DE ÁG	388.000,00	388.000,00			21.350,08	1.529,18	22.879,26			319.899,90	298.549,82	22
Médio e Longo Prazos Empréstimo Num: EMP2009-01 Ent. Bancária: CCAM 40027783156	27-04-2009	06-06-2009	20	4	001198	03-09-2009	N - CENTRO ESCOLAR VALE DO HOMEM E PAVILHÃO GIMNOD	500.000,00	500.000,00			27.160,37	4.862,21	32.022,58			500.000,00	472.839,63	22
Total								6.348.382,03	6.278.362,28			496.826,32	33.777,38	530.603,70			4.203.774,75	3.706.948,43	
Limite ao endividamento de médio e longo prazo								5.993.199,35	Limite de endividamento líquido									7.491.499,19	

Tipo de Empréstimo	Descrição
15	Contraídos em 2006 para projectos participados
16	Contraídos em 2002-Habitação social
22	Outros MLP não excepcionados e não incluídos.
6	Contraídos até 31.12.2002 - Intempéries 00/01
9.1	Contraídos até 31.12.2001 - Fundos Comunitários

Outras dívidas a terceiros	27
-----------------------------------	-----------

Designação da entidade	Município de Terras de Bouro
-------------------------------	-------------------------------------

Gerência	1 de janeiro a 31 de dezembro de 2013
-----------------	--

Cod. Conta	Terceiro	Dívida em 1 de Janeiro	Dívida em 31 de Dezembro	OBS
<i>Curto prazo até 1 anos.</i>		212.065,90	127.361,55	
2211 - Fornecedores Gerais c/c		42.289,46	73.244,40	
F00399	A MODELAR LDª.- IRMÃOS BARBOSA MACEDO, LDA		215,25	
F02142	ADERE - ASS. DES. REG. PARQUE NAC. PENEDA GERÊS	60,93	964,50	
F01863	ADM REG DE SAUDE DO NORTE - SUB REGIÃO DE SAÚDE DE		63,97	
F02939	ÁGUAS DO NOROESTE, SA.	8.530,99	8.832,55	
F01087	ALMEIDA CAPELA & FERNANDES LDA.		641,27	
F01071	AMARINFO-INFORMATICA E SERVIÇOS, LDA		68,01	
F02931	AUTO CALVÁRIO - JOÃO MANUEL A. CARVALHO, LDA		1.996,45	
F00155	BELTRÃO COELHO MINHO, LDA	306,15		
F00117	BRAVAL - VALORIZAÇÃO E TRATAMENTO RESÍDUOS SÓLIDOS	2.708,06	4.078,00	
F00450	CALCEDÓNIA - FUNDAÇÃO PARA O DESENVOLVIMENTO RURAL		462,55	
F02845	CENTRO SOCIAL E PAROQUIAL DE SOUTO		1.234,80	
F00142	CTT-CORREIOS DE PORTUGAL,SA - USP/SCF/CRB/GESTÃO C	1.651,51		
F01046	DESITÉCNICA-PAULO JORGE PIRES MOTA, LDA		738,00	
F00189	DIRENOR - COMUNICAÇÃO, ESTUDOS,CONSULTADORIA E DIV		13,00	
F00243	DOMIFER - MÁQUINAS E FERRAMENTAS, L.DA		126,81	
F02065	DOMINGOS MELO ARAUJO -AUTO TERRABOURENSE		609,12	
F00109	EMPRESA HOTELEIRA DO GERÊS, LDA.	3.499,60	6.570,35	
F03594	FARMÁCIA ALVIM BARROSO	545,36	1.851,32	
F03587	FARMÁCIA ENTRE PONTES UNIP LDA		508,48	
F03771	FARMÁCIA RUIVÃES		81,06	
F00324	FERNANDES & FERNANDES		20,00	
F01030	FRANCISCO JOSÉ MACHADO		711,31	
F02834	FREGUESIA DO MONTE	5.000,00	0,00	
F03828	GABRIEL ARAÚJO, UNIPESSOAL, LD		187,70	
F00198	GRAFICA VILAVERDENSE - ARTES GRÁFICAS, LDA.	196,80		
F01702	GRAFICAMARES, LDA.		3.102,31	
F00101	IRMÃOS MACHADO DE SOUSA, LDA		5.538,93	
F03761	JOÃO ALEXANDRE DA SILVA ANTUNES - URBANÚS		50,00	
F03709	JOÃO DA SILVA MAIA- COMÉRCIO A RETALHO DE PRODUTOS	124,15		
F00122	JOSÉ ALVES & FILHOS, LDA.	2.616,80	3.845,00	
F01043	KONICA MINOLTA BUSINESS SOLUTIONS PORTUGAL LDA	1.152,29		
F00488	LAGE & FILHOS RESTAURAÇÃO, LDA	75,00		
F01002	MANUEL COSTINHA NEVOA	4.215,00		
F00338	MARIA DAS DORES RODRIGUES DA CUNHA SILVA		4.771,10	
F03916	NUNO ARAUJO UNIPESSOAL, Lda		319,80	
F02849	PACOTES COLORIDOS-COMÉRCIO DE TINTAS, LDA		118,43	
F00115	PAULO DA CRUZ ALMEIDA ANTUNES		158,10	
F00252	PENSÃO ADELAIDE & FILHOS LDª.		168,00	
F02943	PESTOUT - CONTROLO INTEGRADO DE PRAGAS INIPESSOAL		2.376,98	
F03919	QUATRO QUINAS - SEGURANÇA E VIGILÂNCIA, LDA		307,50	
F01806	QUIMILOUREIRO - PRODUTOS QUÍMICOS, LDA		180,81	
F00094	RECAUCHUTAGEM RAMÔA S.A.		193,31	
F03845	REPSOL GAS PORTUGAL SA		4.307,04	
F01651	SOARES, CERQUEIRA & CUNHA, LDA		471,71	
F01093	SOCIEDADE PORTUGUESA DE AUTORES		825,00	

Cod. Conta	Terceiro	Dívida em 1 de Janeiro	Dívida em 31 de Dezembro	OBS
	F02101 SUMA - MATOSINHOS SERVIÇOS URBANOS, S.A.	5,82	4.379,34	
	F01983 SUMA - SERVIÇOS URBANOS E MEIO AMBIENTE, SA	10.494,00	10.494,00	
	F02847 TACÓMINHO - REPARAÇÃO DE TACÓGRAFOS, UNIPessoal, L		125,18	
	F03685 TEAM MAIS, UNIPessoal, LDA	1.107,00		
	F01917 WURTH PORTUGAL - TÉCNICA DE MONTAGEM, LDA		577,96	
	F02096 XIROBLOC - COMUNICAÇÃO E IMAGEM, LDA		959,40	
2611 - Fornecedores de imobilizado, c			54.117,15	
	F02001 ADELINO GOMES SANTOS-SERRALHARIA SANTOS		301,35	
	F02029 ASSOCIAÇÃO FLORESTAL DO CÁVADO		5.100,00	
	F02102 ATOMIC IRMÃOS MOTA & CA. LDA.		30,75	
	F02931 AUTO CALVÁRIO - JOÃO MANUEL A. CARVALHO, LDA		156,00	
	F00271 BOBIMINHO - BOBINAGENS DE MOTORES E MÁQUINAS ELÉCT		136,44	
	F00204 BRICANTEL-COMERCIO DE MAT. ELECTRICO DE BRAGANÇA		2.085,83	
	F01694 CARPINTARIA DENTE DA SERRA, LDA.		981,39	
	F00164 CONTENUR - PORTUGAL		1.137,75	
	F02065 DOMINGOS MELO ARAUJO -AUTO TERRABOURENSE		1.198,91	
	F00082 DOMINGOS PEDROSA BARRETO, LDA.		21.444,73	
	F01676 FERNANDO MANUEL DIAS GONÇALVES		2.730,00	
	F01030 FRANCISCO JOSÉ MACHADO		103,42	
	F03710 HUMBERTO POÇAS, SA		10.308,59	
	F01000 MANUEL LOPES ANTUNES		650,69	
	F00338 MARIA DAS DORES RODRIGUES DA CUNHA SILVA		741,45	
	F02849 PACOTES COLORIDOS-COMÉRCIO DE TINTAS, LDA		547,23	
	F00115 PAULO DA CRUZ ALMEIDA ANTUNES		791,70	
	F02652 PONTE LEVADIÇA - CONSTRUÇÃO UNIP,LDA		4.980,00	
	F03759 SARAIVA & RIBEIRO LDA		249,55	
	F03746 SÁTAQUEIRO , CONSTRUÇÕES LDA		0,19	
	F00472 SOPREM NORTE LDª.		130,90	
	F03151 TAR BRAGA LDA		310,28	
2614 - Fornecedores Imob Factoring		164.776,44		
	F01896 CAIXA LEASING E FACTORING - INSTITUIÇÃO FINANCEIR	164.776,44		
2689209 - Outros		5.000,00		
	F02899 FREGUESIA DE CIBÕES	5.000,00		
Total		212.065,90	127.361,55	

	Relatório de Gestão	28
Designação da entidade	Município de Terras de Bouro	
Gerência	1 de janeiro a 31 de dezembro de 2013	

500
anos
foral
1514 - 2014



RELATÓRIO DE GESTÃO '13

Índice:

1. Introdução	III
2. Execução e avaliação da Política Orçamental	VIII
3. Evolução da Situação Económica e Financeira	XIII
4. Evolução da dívida municipal	XVI
5. Indicadores de Gestão	XX
6. Contabilidade de custos	XXIV
7. Factos relevantes verificados após o encerramento do exercício	XXV
8. Proposta de aplicação de resultados	XXVI

1. Introdução

Em cumprimento do disposto no Decreto-Lei n.º 54-A/99, de 22 de fevereiro, que aprovou o Plano Oficial de Contabilidade das Autarquias Locais (POCAL), com as alterações introduzidas pela Lei n.º 162/99, de 14 de setembro, pelo Decreto-Lei n.º 315/2000, de 2 de dezembro, pelo Decreto-Lei n.º 84-A/2002, de 5 de abril e pela Lei n.º 60-A/2005, de 30 de dezembro, o Executivo Municipal apresenta o Relatório de Gestão, referente ao ano financeiro de 2013, que constitui um dos documentos de prestação de contas, conforme disposto no ponto n.º 13 do POCAL e n.º 28 das Instruções n.º 1/2001 – 2.ª Secção – Resolução n.º 4/2001, alterada pela Resolução n.º 6/2013 – 2.ª secção, de 14 de novembro, do Tribunal de Contas.

O objetivo deste *Relatório de Gestão* é a disponibilização de elementos relativos à atividade financeira e patrimonial do Município evidenciando os aspetos mais importantes, com particular destaque na análise de execução orçamental, das receitas e das despesas, relevando aspetos do investimento realizado, do endividamento da autarquia, identificando os resultados produzidos no exercício, bem como a apresentação da **proposta de aplicação do resultado líquido**.

Procede-se à análise da situação económica e a uma síntese da situação financeira, relativa ao ano económico de 2013.

A análise desenvolvida é suportada nos elementos constantes dos diversos documentos de prestação de contas devidamente evidenciados nos quadros e gráficos que se apresentam, e permitem uma reflexão sobre o modo como se operou a execução do orçamento e a posição financeira do município, através da análise e estudo da evolução e estrutura dos diferentes agregados contabilísticos, permitindo uma avaliação global e sucinta do desempenho económico e da situação patrimonial reportada ao ano económico de 2013.

Da análise efetuada ao desempenho financeiro do Município no ano de 2013 pode constatar-se, em síntese:

1. Em termos de posição financeira:

- Aumento do Ativo Líquido em 375.322,93 €;
- Diminuição do passivo de médio e longo prazo em 496.826,32 €;
- Diminuição do passivo de curto prazo em 79.935,77 €.

No Balanço encontra-se registada, na rubrica “Outros Credores” do Passivo, a verba de 230.118,50 € referente aos subsídios de Férias e de Natal não pagos aos trabalhadores da autarquia, por força do disposto no artigo n.º 21 da Lei n.º 64-B/2011, de 30 de dezembro, que aprovou o Orçamento do Estado para 2012.

2. Em termos de Resultados:

O resultado líquido do exercício foi de 1.039.781,33 €, com resultados operacionais de 137.791.79 € e resultados financeiros de 453.774,42 €. Resultam daqui resultados correntes de 591.566,21 €. Os resultados extraordinários registaram o valor de 448.215,12 €.

3. Em termos orçamentais

- Receita cobrada no total de 9.078.862,23 € correspondendo a uma diminuição de cerca de 6 % relativamente ao ano anterior;
- Diminuição de 496.826,32 € nos Passivos Financeiros (Empréstimos de médio e longo prazo);
- Aumento das receitas correntes em cerca de 19 %;
- Diminuição das receitas de capital em cerca de 53 %.

4. Em termos de recursos humanos

4.1. Organização Municipal

A organização do Município de Terras de Bouro assenta em duas estruturas fundamentais: a estrutura política, que é constituída pelo corpo executivo e pelo corpo deliberativo e a administrativa, na qual se enquadram os serviços municipais e o mapa de pessoal.

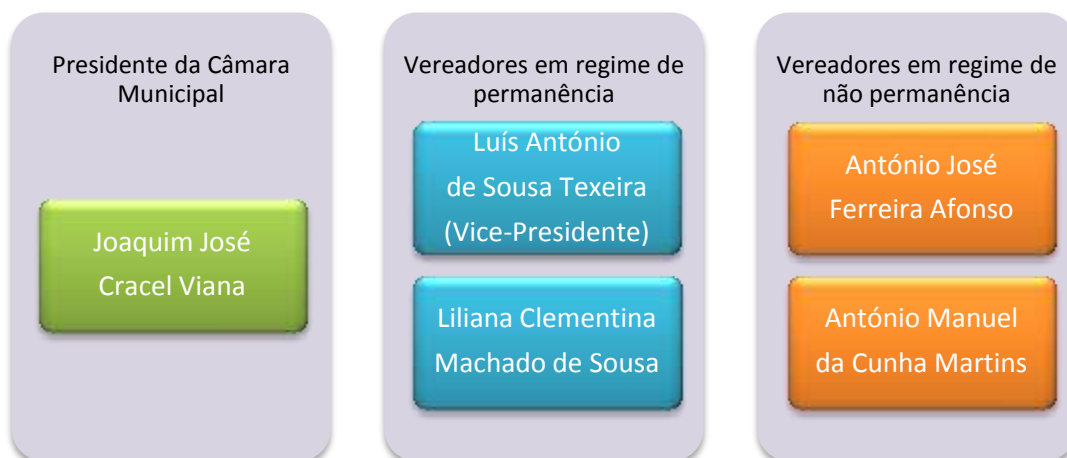
4.1.1. Estrutura Política

Nos termos do disposto no n.º 2, do artigo 5.º, da Lei n.º 75/2013, de 13 de setembro, *os órgãos representativos do município são a assembleia municipal e a câmara municipal.*

O corpo executivo é constituído pelo conjunto de elementos que, por via da delegação de competências (da Câmara Municipal no seu presidente e deste nos seus vereadores), se encontra investido de responsabilidades na área da gestão, tendo a seu cargo a supervisão direta das atividades desenvolvidas pela estrutura administrativa.

O atual executivo tomou posse em 20 de outubro de 2013, sendo constituído pelo presidente, Dr. Joaquim José Cracel Viana, e por quatro vereadores, dois dos quais, Dr. Luís António de Sousa Teixeira e Dra. Liliana Clementina Machado de Sousa, exercem o mandato em regime de tempo inteiro. Encontram-se constituídos o Gabinete de Apoio à Presidência, dotado com dois secretários e o Gabinete de Apoio à Vereação, dotado com um secretário, nos termos dos n.ºs 1 e 2,

respetivamente, do artigo 42.º da Lei n.º 75/2013, de 13 de setembro, conjugado com o n.º 4 do mesmo artigo.



4.1.2. Estrutura Administrativa

No que concerne à sua estrutura administrativa, o Município não dispõe de Serviços Municipalizados, nem de Empresas Municipais.

Também não dispõe de órgãos de natureza consultiva, competindo a sua fiscalização à Assembleia Municipal.

Dando cumprimento ao disposto na Lei n.º 49/2012, de 29 de agosto, que procede à adaptação à administração local da Lei n.º 2/2004, de 15 de janeiro, alterada pelas Leis n.ºs 51/2005, de 30 de agosto, 64-A/2008, de 31 de dezembro, 3-B/2010, de 28 de abril, e 64/2011, de 22 de dezembro, que aprova o estatuto do pessoal dirigente dos serviços e organismos da administração central, regional e local do Estado conjugada com o Decreto-Lei n.º 305/2009, de 23 de outubro, foi publicado no Diário da República (2.ª Série), n.º 7, de 10 de janeiro, sob o Despacho n.º 682/2013 a Estrutura Orgânica Flexível da Câmara Municipal de Terras de Bouro que prevê a existência de quatro unidades orgânicas flexíveis e doze subunidades orgânicas flexíveis.

4.2. Regime Jurídico de Emprego Público

A 31 de Dezembro de 2013, o total de trabalhadores ao serviço do Município de Terras de Bouro era de 218, sendo a relação jurídica de emprego público distribuída de acordo com a tabela seguinte:

Mapa de Pessoal	2013
Contrato de trabalho por tempo indeterminado	202
Contrato de trabalho a termo resolutivo a tempo parcial	7

Trabalhadores em Regime de contrato de trabalho por tempo indeterminado	212
(a) Trabalhador em comissão de serviço (Dirigentes)	(4)
(b) Trabalhador em comissão de serviço (Secretariado)	(2)
(c) Trabalhador em comissão extraordinária de serviço (eleito local)	(1)
(d) Trabalhador em mobilidade interna para serviço da Adm. Central	(1)
(e) Trabalhador em licença sem remuneração	(2)
Total	202
Trabalhadores em Regime de contrato de trabalho a termo	+ 7
Total de trabalhadores	209

Regista-se a saída de trabalhadores pelos seguintes motivos:

- 4 por aposentação;
- 10 por caducidade de contrato a termo resolutivo (docentes AEC).

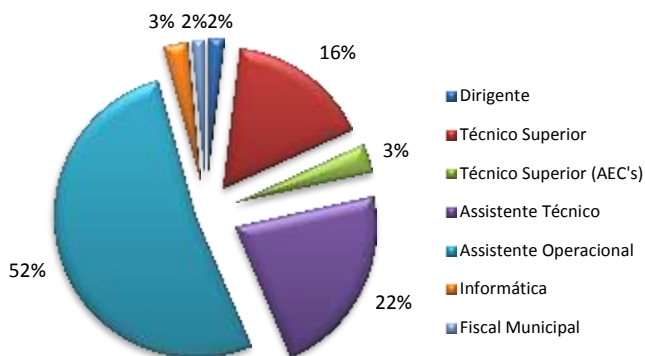
Nos termos do artigo 65.º da Lei n.º 66-B/2012, de 31 de dezembro, que aprovou o Orçamento de Estado para 2013, as autarquias locais deveriam reduzir, no mínimo, em 2% o n.º de trabalhadores face aos existentes em 31 de dezembro de 2012. Nos termos do n.º 5 do mesmo artigo *não é considerado o pessoal necessário para assegurar o exercício de atividades objeto de transferência ou contratualização de competências da administração central para a administração local no domínio da educação. O pessoal necessário, nos termos do contrato de execução celebrado com o Ministério da Educação em 16 de setembro de 2008 representa 11 administrativos (assistentes técnicos) e 45 auxiliares (Assistentes Operacionais).*

Posto isto, o cumprimento da redução de trabalhadores no Município de Terras de Bouro pode ser aferido na tabela que seguinte:

Carreira	N.º de efetivos 31/12/2012	N.º de efetivos 31/12/2013	Pessoal Necessário Educação	N.º de efetivos s/ pessoal necessário 01/01/2013	N.º de efetivos s/ pessoal necessário 31/12/2013
Dirigente	2	4		2	4
Técnico Superior	36	43		36	43
Técnico Superior (AEC's)	10	7		10	7
Assistente Técnico	41	46	11	30	35
Assistente Operacional	127	110	45	82	65
Informática	4	6		4	6
Fiscal Municipal	3	3		3	3
Total de postos de trabalho ocupados no mapa de pessoal	223	219	56	167	163
Trabalhador em comissão de serviço (Dirigentes)	2	4		2	4
Trabalhador em comissão de serviço (Secretários)	1	2		1	2
Trabalhador em comissão extraordinária de serviço (eleito Local)	0	1		0	1
Trabalhador em Mobilidade para serviço da Administração Central	0	1		0	1
Trabalhador em licença sem remuneração	2	2		2	2
Total	5	10		5	10
N.º de trabalhadores efetivos	218	209	56	162	153

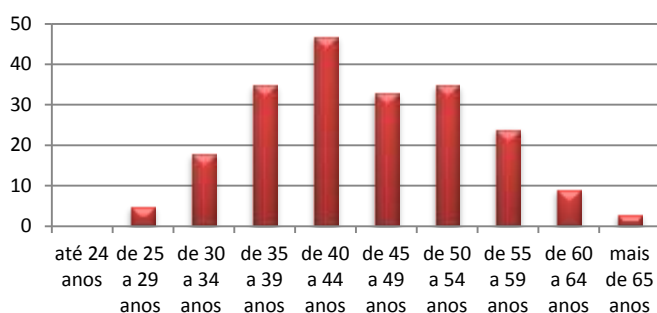
De facto, do universo de 162 trabalhadores, haveria a necessidade de reduzir 4 trabalhadores ($162 \times 2\% = 3,24$), tendo-se verificado um redução de 9 trabalhadores, o que supera, claramente a meta pretendida.

No que respeita à **distribuição de efetivos por carreira** é notório que o grupo que concentra maior número de efetivos é o grupo de Assistentes Operacionais, o qual representa 52% dos trabalhadores. Segue-se o grupo de Assistentes Técnicos com 22% e o grupo do pessoal Técnico Superior com cerca de 16 %.



Em resumo e comparativamente à situação em 31/12/2012, o mapa de pessoal da CMTB apresentava os seguintes contingentes:

Carreira	2012	2013
Dirigente	2	4
Técnico Superior	36	43
Técnico Superior (AEC's)	10	7
Assistente Técnico	41	46
Assistente Operacional	127	110
Informática	4	6
Fiscal Municipal	3	3
Total de postos de trabalho ocupados no mapa de pessoal	223	219
Em comissão de serviço (dirigentes)	2	4
Em comissão de Serviço (Secretários)	1	2
Em comissão extraordinária de serviço (eleito local)	0	1
Em mobilidade para serviço da Administração Central	0	1
Em licença sem remuneração	2	2
Total de efetivos	218	209

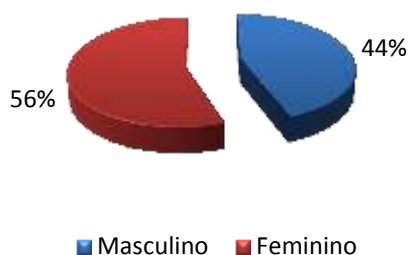


No que diz respeito à **distribuição de trabalhadores por escalão etário**, conclui-se que cerca de 89% se enquadra no escalão igual ou superior a 35 anos, um aumento de cerca de 5 pontos percentuais face ao valor de 2012. Este facto,

aliado ao facto de não existir qualquer trabalhador com idade inferior a 25 anos, demonstra um claro envelhecimento do universo dos trabalhadores da autarquia. A percentagem mais elevada continua a pertencer ao escalão etário de 40 a 44 anos, representando cerca de 22,5%. Seguem-se os escalões etários de 35 a 39 anos e de 50 a 54 anos, com cerca de 16,75% do total dos trabalhadores, cada escalão etário.

Os escalões dos trabalhadores mais jovens, com idade inferior a 30 anos, apenas representam cerca de 2,39% do total dos trabalhadores.

No que diz respeito à **distribuição dos trabalhadores por sexo**, verifica-se uma vantagem do sexo feminino que representa cerca de 56% do total dos trabalhadores da autarquia. Este valor representa um acréscimo de cerca de 2 p.p. relativamente ao ano de 2012.



2. Execução e evolução da política orçamental

O Orçamento e as Grandes Opções do Plano do Município para 2013 obtiveram aprovação pela Câmara Municipal em 13 de novembro de 2012 e pela Assembleia Municipal em 30 de novembro, tendo-se iniciado a aplicação dos instrumentos previsionais a partir do início do ano 2013.

2.1 Receitas

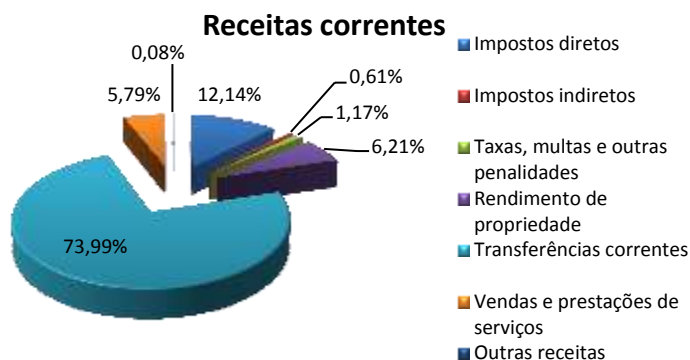
O orçamento inicial previa, em 1 de Janeiro de 2013, uma receita total de 11.205.250,00 €, dos quais 6.476.245,00€ correspondiam a receitas de natureza corrente, 4.729.000,00€ a receitas de capital e 5,00 € a outras receitas.

RECEITA	Dotações Iniciais	Dotações corrigidas	Receitas Cobradas	% Execução
Receita Corrente	6.476.245,00	6.476.245,00	7.525.999,93	116,21%
Receita de Capital	4.729.000,00	4.729.000,00	1.549.564,36	32,77%
Outras receitas	5,00	5,00	3.297,94	65958,80%
TOTAL	11.205.250,00	11.205.250,00	9.078.862,23	81,02%

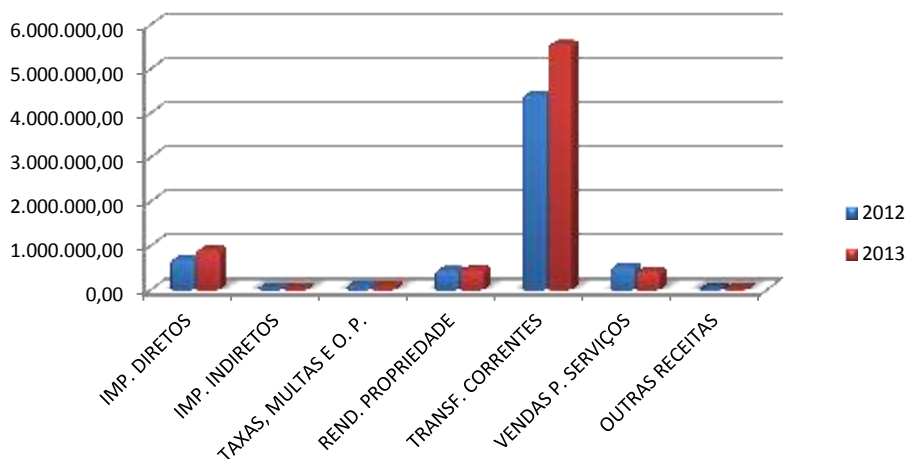
O Orçamento Municipal da Receita, para o ano de 2013, não foi objeto de qualquer revisão ou alteração mantendo-se, portanto, os valores previstos em sede de orçamento inicial.

As receitas correntes apresentaram uma taxa de execução (cobrança) de 116,21% (104,24% em 2012), cifrando-se, em termos brutos, em 7.525.999,93 € (6.283.991,78 €, em 2012).

Para o aumento das receitas correntes contribuiu especialmente o aumento dos impostos diretos (através do IMI) e do aumento das receitas correntes em sede de transferências do Orçamento do Estado.

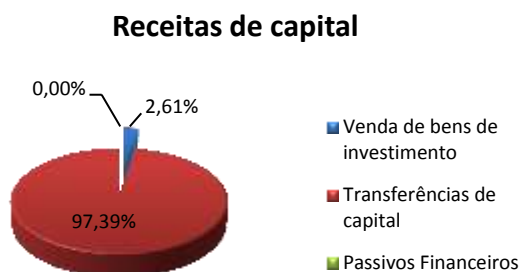


Receitas Correntes 2012-2013



De **receitas de capital** cobraram-se 1.549.564,36 € cerca de 49% das receitas de capital arrecadadas em 2012. Para este facto muito contribuiu a nova classificação

das receitas provenientes Orçamento do Estado e o atraso no reembolso dos fundos comunitários.

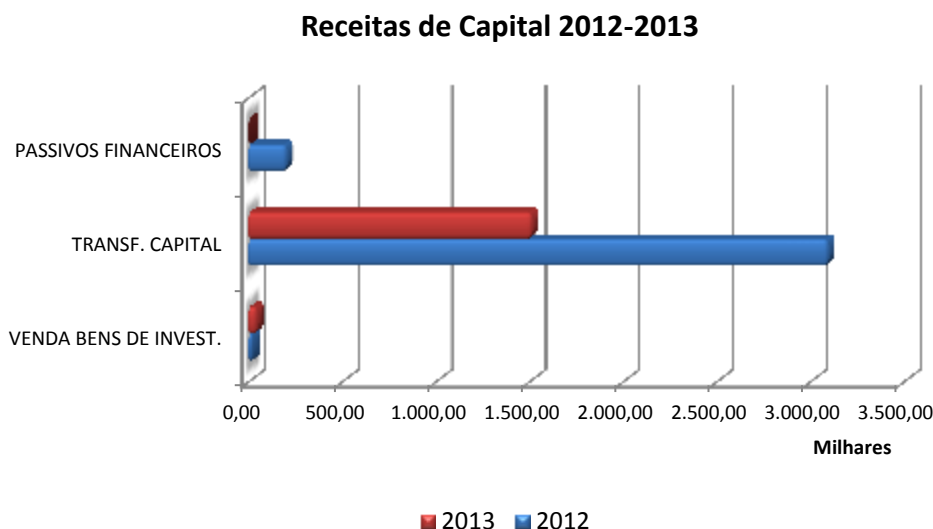


As receitas de capital arrecadadas representam uma taxa de execução de cerca de 32,77% face aos recursos orçamentados.

Conforme o gráfico apresentado verifica-se que cerca de 97% das receitas de capital provêm de transferências, denotando-se uma escassa venda de bens de

investimento e a inexistência de receita relativa a Passivos Financeiros (Empréstimos).

Em termos comparativos com o ano de 2012 verifica-se um decréscimo na globalidade das receitas de capital.

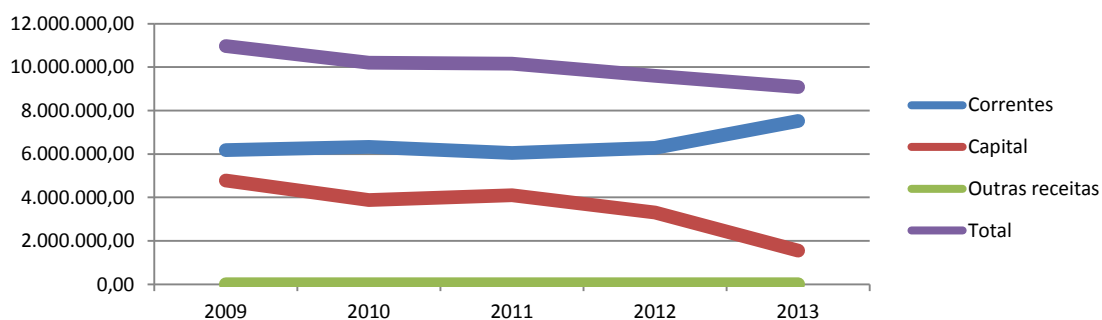


Ao nível das outras receitas foram cobrados 3.292,94 €.

No decurso do ano de 2013 foram arrecadadas receitas no valor total de 9.078.862,23 €, correspondentes a 81,02% dos recursos orçamentados.

Este valor representa um decréscimo do volume da receita arrecadada na ordem dos 525.620,49 €, em comparação com o ano de 2012.

Este decréscimo é explicado pela acentuada redução das receitas de capital.



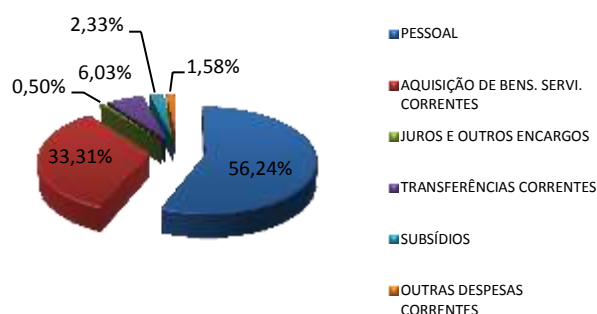
2.2 - Despesas

Em 2013 a despesa total ascendeu a 9.092.969,59 €, da qual, 6.746.061,82 € respeitam a despesas de natureza corrente e 2.346.907,77 € a despesas de capital, tendo sido atingido um grau de execução de 89,47% e 64,03%, respetivamente.

DESPESA	Dotações Iniciais	Dotações Corrigidas	Despesa Paga	% Execução
Corrente	7.539.900,00	7.539.900,00	6.746.061,82	89,47%
Capital	3.665.350,00	3.665.350,00	2.346.907,77	64,03%
TOTAL	11.205.250,00	11.205.250,00	9.092.969,59	81,15%

A despesa corrente foi orçamentada inicialmente em 7.539.900,00 €, não sofrendo qualquer alteração ao seu valor global no decurso do ano.

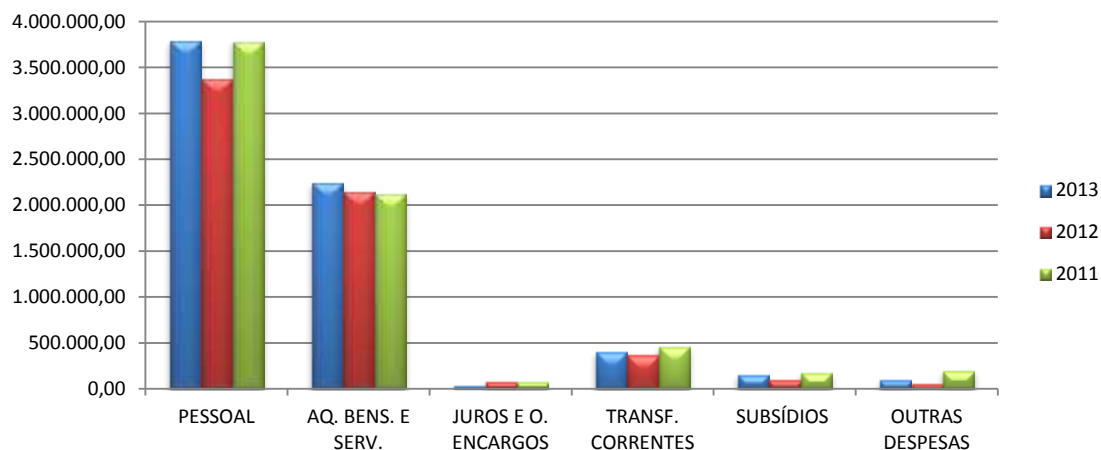
Despesas Correntes



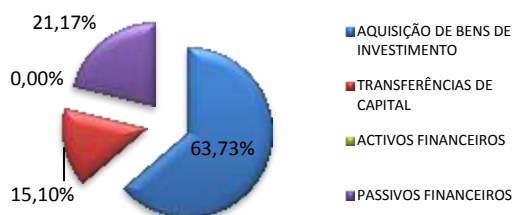
As rubricas que mais influenciaram o valor das despesas correntes são as despesas com pessoal (56,24%) e a aquisição de bens e serviços correntes (33,31%).

Comparativamente com o ano de 2012 a generalidade das despesas correntes, com exceção da rubrica de Juros e Outros Encargos, aumentaram. Numa leitura mais alargada, nomeadamente em comparação com o ano de 2011 poder-se-á verificar que o aumento das despesas correntes está intimamente relacionado com a suspensão do pagamento do subsídio de férias no decurso do ano 2012.

Despesas correntes 2011 - 2013



Despesas de Capital

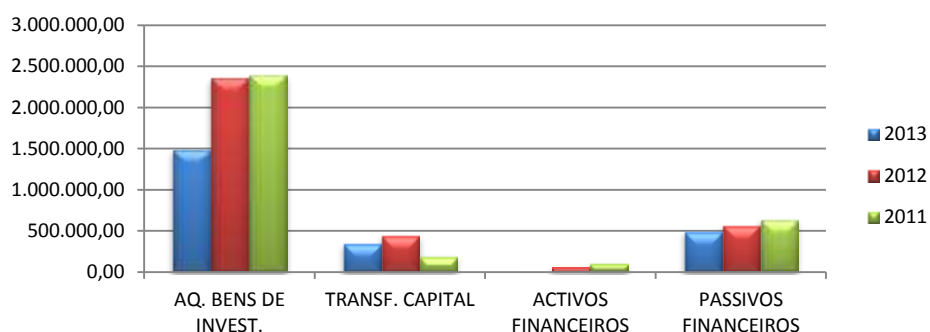


As **despesas de capital**, inicialmente, orçadas em 3.665.350,00 €, que também não foram objeto de qualquer revisão, foram executadas na importância de 2.346.907,77 €, o que representa um desempenho de 64,03%.

Destas despesas, 1.495.696,20 € (63,73%) foram aplicados em Aquisição de Bens de

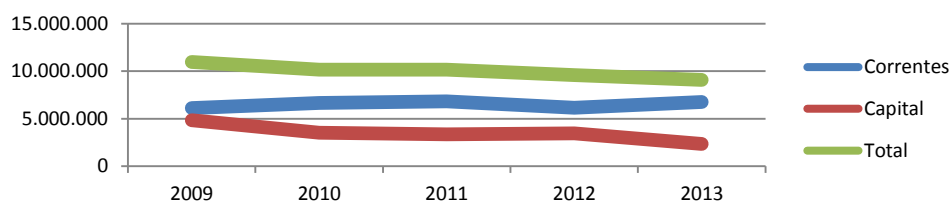
Investimento, 496.826,32 € (21,17%) em Passivos Financeiros (amortização de empréstimos), e 354.385,25 € (15,1%) em transferências de capital.

Despesas de Capital 2011 - 2013



Relativamente à evolução das despesas verifica-se, comparativamente com o ano de 2012, um decréscimo (507.675,58 €) do total das despesas.

Evolução das despesas



Para este facto contribuíram exclusivamente as despesas de capital, facto que não pode estar dissociado do encerramento do quadro comunitário que se encerra. O aumento verificado nas despesas correntes está essencialmente associado ao pagamento, no ano de 2013, do subsídio de férias dos trabalhadores da autarquia, facto que não se verificou em 2012.

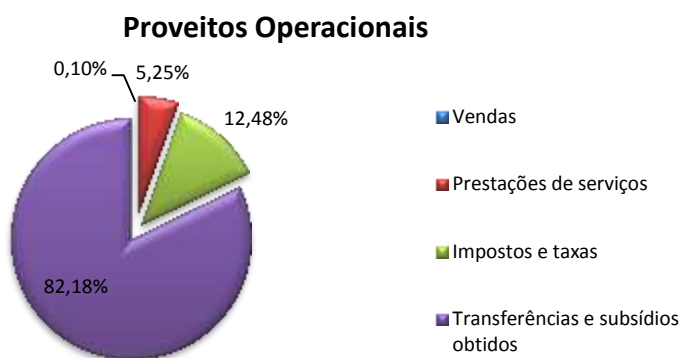
3. Evolução da Situação Económica e Financeira

Ao longo deste capítulo será analisada a situação económico-financeira do Município de Terras de Bouro, quer através da sua situação patrimonial no ano de 2013, quer através da análise dos fatores que condicionaram o Resultado Líquido.

3.1.1. – Proveitos

3.1.1.1. – Proveitos Operacionais

Os **Proveitos Operacionais**, que dizem respeito à atividade do Município, traduziram-se no ano de 2013 em 8.093.083,35 €, distribuídos da seguinte forma:

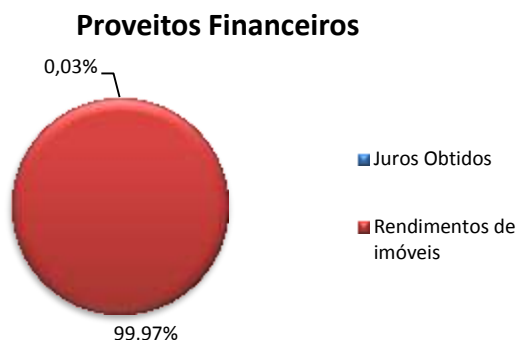


Depreende-se da análise do gráfico supra que o valor que contribuiu maioritariamente para o montante de proveitos operacionais foi o das transferências e subsídios obtidos, representando 82,18% deste tipo de proveitos, o que demonstra a dependência da autarquia das transferências de entidades terceiras, nomeadamente, do Orçamento do Estado.

3.1.1.2. – Proveitos Financeiros

O valor total de **Proveitos e Ganhos Financeiros** cifrou-se em 487.824,11 €, assim repartidos:

- Rendimentos de Imóveis (487.824,11);
- Juros obtidos (159,00).



3.1.1.3. – Proveitos Extraordinários

Por seu turno, o montante de Proveitos e Ganhos Extraordinários, ascendeu a 775.155,71 €, assim distribuídos:

- Outros ganhos e proveitos extraordinários (342.303,00);
- Correções relativas a exercícios anteriores (245.235,75 €);
- Reduções de amortizações e de provisões (158.772,85);
- Benefícios e penalidades contratuais (2.344,11);
- Ganhos em imobilizações (26.500,00).

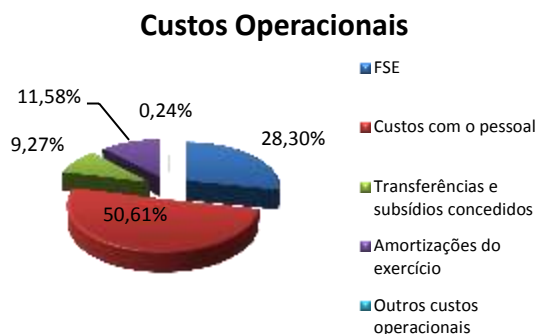


3.1.2. – Custos

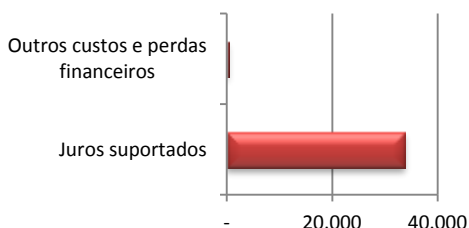
3.1.2.1. – Custos Operacionais

Os **Custos e Perdas Operacionais** totalizaram 7.955.723,56 €, assim repartidos:

- Fornecimentos e serviços externos (2.251.610,73);
- Custos com o pessoal (4.026.257,92);
- Amortizações do exercício (921.503,95);
- Transferências e subsídios correntes (737.595,56);
- Outros custos operacionais (18.755,40).



3.1.2.2. – Custos Financeiros



Os **Custos e Perdas Financeiros** atingiram o valor de 34.208,69 €, assim distribuídos:

- Outros custos e perdas financeiros (431,31 €);
- Juros suportados (33.777,38 €).

3.1.2.3. – Custos Extraordinários

Os Custos e Perdas Extraordinários apresentaram em 2013 o valor de 326.940,59 €, sendo essencialmente representados pelas transferências de capital concedidas.



3.2. – Componente Financeira

3.2.1. – Ativo

O Ativo Líquido do Município ascendeu, no final de 2013, a 67.778.804,70 €. Verifica-se, portanto, um aumento do valor do ativo líquido relativamente ao ano anterior no valor de 375.322,93 €.

3.2.2. – Fundos Próprios

O total de Fundos Próprios é constituído por 53.787.766,21 €, dos quais 47.260.551,23 € são relativos a Património, 444.776,68 € referentes a Reservas e 5.042.656,97 € a Resultados Transitados. Os restantes 1.039.781,33 € representam o Resultado Líquido do Exercício de 2013.

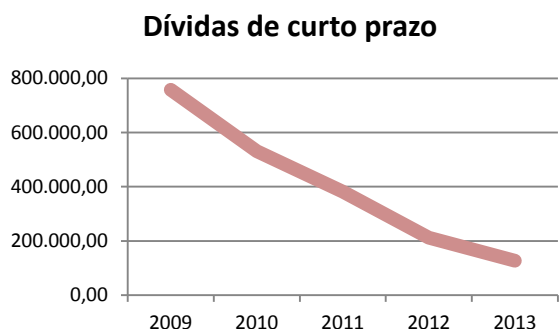
3.2.3. – Passivo

O total do Passivo atingiu os 13.991.276,36 €.

Da análise efetuada à componente do passivo resultam as seguintes conclusões:

- Diminuição das dívidas de médio e longo prazo (empréstimos) em cerca de 11,82%;
- Diminuição das dívidas a terceiros de curto prazo em cerca de 9,52%;
- Aumento das garantias e cauções em cerca de 2,67%, e;
- Aumento dos acréscimos e deferimentos em cerca de 0,75%.

4. Evolução da Dívida Municipal



Verificou-se, em 31/12/2013, um decréscimo acentuado das **dívidas de curto prazo**, cifrando-se em 127.361,55 €, o que representa um decréscimo de cerca de 39,94%.

A situação verificada nas **dívidas de médio e longo prazo** regista também um decréscimo (cerca de 12%) relativamente ao ano de 2012, apresentando o seu montante um valor de 3.706.948,43 € (4.203.774,75 €, em 2012).

Sobre a situação das dívidas de médio e longo prazo torna-se essencial verificar o disposto no artigo 96.º, do Orçamento do Estado para 2013, no que toca ao aumento das receitas provenientes do Imposto Municipal sobre Imóveis (IMI):

	2012	2013	Diferença
IMI	312.960,53	420.116,18	107.155,65

Artigo 96.º
Redução do endividamento

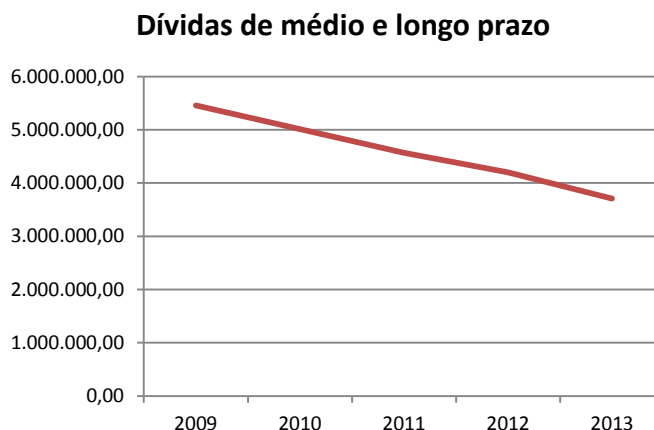
- 1 — ...
- 2 — ...
- 3 — ...
- 4 — Sem prejuízo do disposto nos números anteriores, o **aumento de receita do Imposto municipal sobre imóveis (IMI)**, resultante do processo de avaliação geral dos prédios urbanos constante do Decreto-Lei n.º 287/2003, de 12 de novembro, na redação que lhe foi dada pela Lei n.º 60 -A/2011, de 30 de novembro, é **obrigatoriamente utilizado na redução do endividamento de médio e longo prazo do município.**
- 5 — ...
- 6 — ...
- 7 — ...

Neste sentido, além das amortizações constantes do plano de empréstimos de médio e longo prazo, foram efetuadas as seguintes amortizações extraordinárias:

- Ordem de Pagamento n.º OP13-01353, de 05/06/2013, no valor de 47.608,10;
- Ordem de Pagamento n.º OP13-01356, de 5/06/2013, no valor de 53.000,00;
- Ordem de pagamento n.º OP13-03142, de 27/12/2013, no valor de 25.000,00.

Totalizando uma amortização extraordinário de 125.608,10 €, superando claramente o valor apurado internamente.

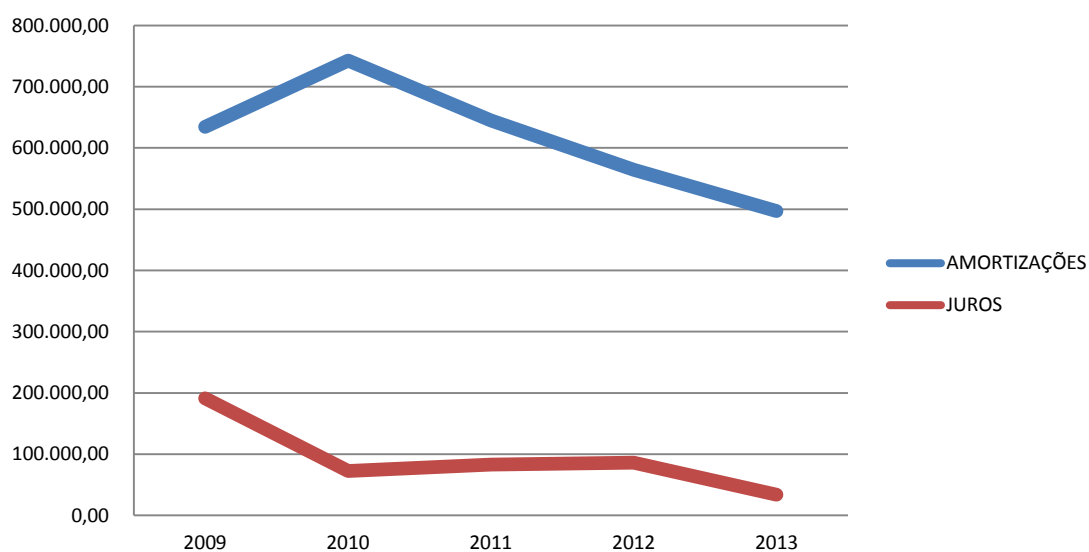
A exemplo do que se verificou nos últimos anos, também não se verificou no ano de 2013 o recurso a empréstimos de médio e longo prazo, tendo-se



amortizado a quantia de 496.826,32 €. Em resultado disto, mantém-se a tendência da curva descendente do montante das dívidas de médio e longo prazo, que, em 31/12/2009 se situavam nos 5.455.517,94 € e em 31/12/2013 apresentavam um saldo de 3.706.948,43 €, ou seja, verificou-se uma redução, neste lapso de tempo, de 1.748.569,51 € do montante da dívida de médio e longo prazo.

Durante o ano de 2013, o Município de Terras de Bouro também não recorreu a empréstimos de curto prazo, facto pelo qual se registou, no valor das amortizações, um decréscimo de cerca de 12%, comparativamente com o valor das amortizações de 2012.

No que toca ao montante suportado com juros de empréstimos verifica-se um acentuado decréscimo, no valor relativo de 60,7%, a que corresponde um decréscimo em termos brutos de 52.092,25 €. Este facto pode explicar-se pelo facto de não se ter recorrido a novos empréstimos, de curto, médio ou longo prazo e pelo facto de se ter amortizado extraordinariamente cerca de 125 mil euros de empréstimos de médio e longo prazo.



Capacidade de endividamento

Nos termos da Finanças Locais – Lei n.º 2/2007, de 15 de janeiro, (diploma entretanto revogado pela Lei n.º 73/2013, de 3 de setembro) o limite geral de empréstimos de cada município é calculado conforme disposto no seu artigo 39.º, n.º 1 e 2, e que a tabela seguinte aplica ao Município de Terras de Bouro:

Designação		Valor	Observações
(1)	IMI 2012	315.129,97	Receitas arrecadadas em 2011 por conta de impostos municipais
(2)	IMT 2012	88.009,27	
(3)	IMP. ABOLIDOS 2012	0,00	
(4)	IUC 2012	108.169,30	
(5)	Derrama 2012	196.651,81	
(6)	SEL 2012	0,00	(7) = Somatório de (1) a (6) + Fundos Municipais OE/2013 (8) = 10% x (7) (9) = 100% x (7)
(7)	Total das receitas a considerar para efeitos de cálculo dos limites de endividamento.	5.993.199,35	
(8)	Limite ao endividamento de curto prazo	599.319,94	
(9)	Limite ao endividamento de médio e longo prazos	5.993.199,35	
(10)	Limite ao endividamento líquido	7.491.499,19	(10) = 125% x (7)

Nos termos do n.º 6 do mesmo artigo e lei, excecionam-se dos limites de empréstimos de médio e longo prazos, os empréstimos e as amortizações destinados, exclusivamente ao financiamento de projetos com comparticipação de fundos comunitários, desde que o montante de crédito não exceda 75% do montante da participação pública nacional necessária para a execução dos projetos cofinanciados pelo Fundo Europeu de Desenvolvimento Regional (FEDER) ou pelo Fundo de Coesão, os quais devem ser autorizados por despacho do Ministro das Finanças, devendo ser tido em consideração o nível existente de endividamento global das autarquias locais.

Da aplicação desta norma ao Município de Terras de Bouro, resulta o seguinte quadro e consequente capacidade de contratação de novos empréstimos de médio e longo prazo:

Cálculo da capacidade de endividamento de médio e longo prazo	
Limite ao endividamento de médio e longo prazo	5.993.199,35
Valor de empréstimos não considerado (N.º 5, art. 39.º, LFL)	227.968,66
Valor de empréstimos não considerado (N.º 6, art. 39.º, LFL)	700.487,10
Capacidade de endividamento utilizada	2.778.492,43
Capacidade de endividamento disponível	3.124.706,92

Endividamento Líquido:

Em 31 de Dezembro de 2013 o Município de Terras de Bouro apresentava um endividamento líquido de 2.834.773,09 € conforme documenta a tabela que se segue e que representa um decréscimo de cerca de 16,3% relativamente ao ano de 2012.

Contas		Ativos	Passivos
1	Disponibilidades	457.452,21	
11	Caixa	3.871,55	
12	Depósitos em instituições financeiras	453.580,66	
2	Terceiros	219.317,76	13.991.038,49
21	Clientes/Contribuintes/Utentes	201.208,96	12.268,67
211	Clientes C/C	197.958,36	
212	Contribuintes C/C		
213	Utentes C/C		
217	Clientes e Utentes c/ Cauções		12.268,67
218	Clientes, contribuintes e utentes de cobrança duvidosa	3.250,60	
22	Fornecedores		73.244,40
221	Fornecedores C/C		73.244,40
23	Empréstimos obtidos		3.706.948,43
231	Em moeda nacional		3.706.948,43
2312	De médio e longo prazo		3.706.948,43
23121	Empréstimos bancários		3.478.979,77
23123	Outros empréstimos obtidos		227.968,66
24	Estado e outros entes públicos	4.649,99	7,32
26	Outros devedores e credores		674.293,31
261	Fornecedores de Imobilizado		674.293,31
2611	Fornecedores de Imobilizado C/C		54.117,15
2612	Fornecedores de Imobilizado c/ garantias		390.057,66
262	Pessoal		230.118,50
27	Acréscimos e deferimentos	13.458,81	9.524.276,36
272	Custos diferidos	13.458,81	
273	Acréscimo de custos		206.056,35
274	Proveitos diferidos		9.318.220,01
2745	Subsídios para investimentos		9.318.220,01
4	Imobilizado	1.177.036,33	
41	Investimentos financeiros	1.177.036,33	
411	Partes de capital	232.819,62	
414	Investimentos em Imóveis	944.216,71	
TOTAL		1.853.806,30	13.991.038,49
TOTAL sem 2745 e 414		909.589,59	4.672.818,48
Passivos – Ativos - 2745 e 414			3.763.228,89
Exceções ao endividamento			928.455,80
Endividamento líquido			2.834.773,09

5 – Indicadores de Gestão

Indicadores		2009	2010	2011	2012	2013
		%	%	%	%	%
1	Receitas Correntes	101	95	88	102	112
	Despesas Correntes <small>Límite >= 100%</small>					

1 - Peso da Receita Corrente na Despesa Corrente

Depreende-se da leitura deste indicador que foi cumprido o princípio do equilíbrio preconizado no POAL, pelo facto das receitas correntes superarem (em 12%) o total das despesas correntes.

Indicadores		2009	2010	2011	2012	2013
2	Despesas com Pessoal	491	531	522	466	542
	População de Terras de Bouro					
3	Despesas c/ pessoal Mensal	1449	1416	1448	1291	1513
	Trabalhadores do Município					
4	Trabalhadores do Município	3	3	3	3	3
	População de Terras de Bouro					

2 - Despesa com Pessoal/munícipe

O aumento verificado neste indicador deve-se ao aumento das despesas com o pessoal, via reposição do subsídio de férias aos trabalhadores, durante o ano de 2013. (A população residente é de 7000 habitantes conforme dados extraídos da página eletrónica do Instituto Nacional de Estatística em 19 de março de 2013, com a última atualização a 14 de junho de 2013).

3 - Encargo Médio Mensal com Pessoal/trabalhador municipal

O custo médio de cada trabalhador ascendeu a 1.513 €, registando um acentuado aumento face ao ano de 2012, pelas razões referidas no indicador anterior.

4 - Número de Munícipes/trabalhador municipal

Este indicador traduz que o número médio de trabalhadores do Município por cada 100 residentes no concelho é de 3, mantendo-se a relação existente no ano anterior.

Indicadores		2009	2010	2011	2012	2013
5	Impostos diretos População de Terras de Bouro	76	76	95	98	131
6	Aq. de Bens e Serviços População de Terras de Bouro	230	289	293	296	321
7	Investimento População de Terras de Bouro	562	377	331	326	214
8	Despesas de Funcionamento População de Terras de Bouro	901	1003	1073	998	1085
9	Empréstimos Receitas de Capital	113,94%	129,35%	111,48%	127,02%	239,23%
10	Juros pagos Capital em dívida	3,51%	1,44%	1,82%	2,04%	0,91%

5 - Impostos Cobrados/munícipe

O aumento verificado neste indicador, relativamente ao ano de 2012, prende-se com a maior arrecadação de impostos diretos no ano de 2013, via aumento do IMI e ao decréscimo da população residente.

6 - Bens e Serviços Providos/munícipe

O encargo médio suportado por cada munícipe com a aquisição de bens e serviços municipais aumentou, situando-se, em 2013, nos 321,00 €. Este aumento é provocado pelo aumento do volume de aquisições de bens e serviços, conjugado com o decréscimo da população.

7 - Investimento Realizado/munícipe

Verifica-se um decréscimo na componente de aquisição de bens de investimento em 2013, comparativamente com o ano de 2012, fruto do decréscimo das despesas desta natureza. Este indicador revela que por cada residente foi despendido em despesas de investimento 214,00 €.

8 - Despesas de Funcionamento/ munícipe.

Registou-se um aumento no valor de despesas de funcionamento suportadas por munícipe, justificado pelo aumento das despesas de funcionamento, essencialmente, nas despesas com o pessoal, ao inverso do verificado no ano anterior e, também, intimamente relacionado com a reposição do subsídio de férias aos trabalhadores municipais.

9 - Peso dos Passivos Financeiros na Receita de Capital

Este indicador sofreu um aumento relativamente ao ano 2011, ficando a dever-se, fundamentalmente, ao acentuado decréscimo registado nas rubricas de receitas de capital.

10 - Custo Médio dos Empréstimos Contraídos

Este indicador demonstra que o custo médio dos empréstimos diminuiu, situando em 2013 abaixo do ponto percentual, mais precisamente em 0,91%.

Indicadores		2009 %	2010 %	2011 %	2012 %	2013 %
11	Receita total cobrada	71,67	66,88	73,92	80,57	81,02
	Receita final Orçada					
12	Despesa executada	71,76	66,57	74,14	80,54	81,15
	Despesa final Orçada					
13	Investimento	54,89	41,75	51,82	61,05	53,99
	Investimento Final Previsto					

11 - Taxa de Execução da Receita

O valor da receita cobrada ficou aquém do valor previsto, com uma taxa de execução na ordem dos 81,02%. Este indicador apresenta o melhor resultado dos últimos anos.

12 - Taxa de Execução da Despesa

A taxa de execução da despesa apresentou um ligeiro aumento em relação ao ano de 2012, representando uma taxa de execução de 81,15%.

13 - Taxa de Execução das Despesas de Investimento

A execução das despesas de investimento situou-se em 2013 nos 53,99%, o que representa um decréscimo face ao ano de 2012, de cerca de 7%.

Indicadores		2009	2010	2011	2012	2013
14	Investimento	1,14	0,71	0,63	0,70	0,39
	Despesas Com Pessoal					
15	Investimento	3,81	9,26	11,99	11,80	0
	Emp. Utilizados					
16	Investimento	0,62	0,38	0,31	0,33	0,20
	Despesas de Funcionamento					
17	Investimento	19.886,05	12.073,72	11.007,91	10.829,72	7.156,44
	Trabalhadores do Município					

Indicadores		2009	2010	2011	2012	2013
18	Receita total Cobrada					
	Trabalhadores do Município	51.732,53	44.396,10	46.574,62	44.057,26	43.439,53
19	Despesas de Funcionamento					
	Trabalhadores do Município	31.916,62	32.111,31	35.705,61	33.209,94	36.350,59
20	Estudos e Outros Serviços*					
	Trabalhadores do Municípios	3.721,45	4.476,39	4.707,97	4.842,27	5.430,34

* esta designação corresponde ao somatório das classificações 02.02.14 a 02.02.25

14 - Investimento Realizado/unidade paga ao pessoal

Este indicador apresenta um decréscimo face ao ano 2012, que pode ser explicado pelo aumento das despesas com o pessoal e decréscimo das despesas de investimento efetuadas. As despesas de investimento representam 39% das despesas com o pessoal.

15 - Investimento Realizado/unidade utilizada de empréstimo

Este indicador apresenta o valor zero pelo facto de no ano de 2013 não se ter recorrido a novos empréstimos.

16 - Investimento Realizado/unidade gasta em funcionamento

Verifica-se um decréscimo neste indicador resultante do aumento registado nas despesas de funcionamento e do decréscimo registado nas despesas de investimento.

17 - Despesa de Investimento Realizada/trabalhador

Fruto do decréscimo do total das despesas de investimento, também se verifica um decréscimo neste indicador. Por cada trabalhador foi despendido, em 2013, 7.156,44 € em despesas de investimento.

18 - Receita Total Arrecadada/trabalhador

O decréscimo deste indicador está associado ao decréscimo do total da receita cobrada. Por cada trabalhador foram arrecadados 43.439,53 €, em 2013.

19 - Despesa de Funcionamento/trabalhador

O aumento verificado no custo de funcionamento por trabalhador está associado ao aumento dos custos de funcionamento.

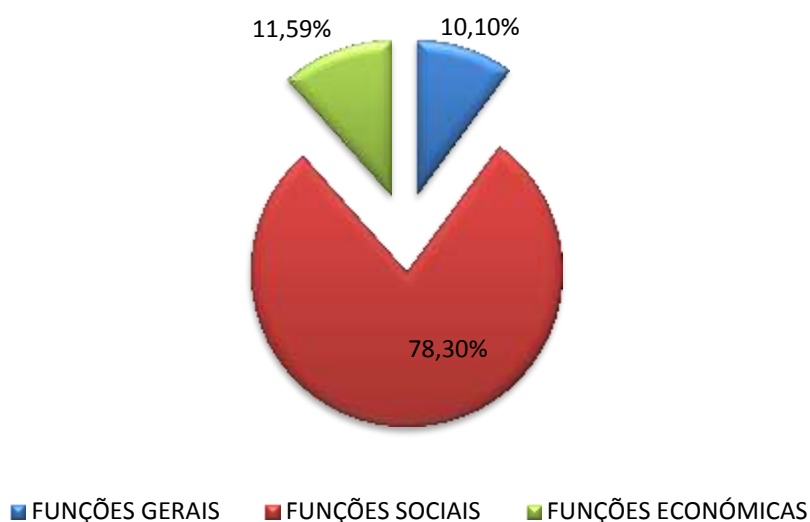
20 - Estudos e Outros Serviços/trabalhador

As despesas com Estudos e Outros Serviços por trabalhador aumentaram relativamente a 2012, fixando-se em 5.430,34 €.

6 – Contabilidade de custos

Conforme preconizado pelo POCAL, o Município de Terras de Bouro implementou a Contabilidade de Custos, com o objetivo de determinar o custo de cada função desempenhada por esta autarquia local.

Da análise efetuada aos custos registados durante o ano de 2013 verifica-se um claro domínio dos custos com as funções sociais da autarquia, absorvendo estas cerca de 78,30% (60% em 2012) dos custos totais, conforme representado no gráfico seguinte:



Na componente das funções sociais da autarquia enquadram-se as atividades como a Educação, a Saúde, a Segurança e Ação Social, a Habitação e Serviços Coletivos, os Serviços Culturais, Recreativos e Religiosos, etc.

Em segundo plano aparecem as funções económicas com cerca de 11,59% (26,67% em 2012) dos custos totais e, por último, as funções gerais com cerca de 10,1% (12,7% em 2012).

7 – Factos relevantes ocorridos após o encerramento do exercício

Não foram detetados, após o encerramento do exercício, factos que mereçam qualquer destaque.

8 – Proposta de aplicação de resultados

O Resultado Líquido apurado no exercício de 2013 foi de 1.039.781,33 €.

Nos termos do disposto no ponto 2.7.3. do POCAL, propõe-se:

- 1.º - a sua aprovação;
- 2.º - que o mesmo seja transferido para a conta 59 – Resultados Transitados.
- 3.º - que a conta 59 – Resultados Transitados reforce as Reservas Legais no montante de € 51.989,07 (5% do Resultado Líquido);
- 4.º que o saldo da conta 51 – Património, por ser superior ao limite mínimo imposto pelo POCAL (20 % do Ativo Líquido), não seja objeto de reforço, dado que o inscrito em Balanço já perfaz 69,73 % do Ativo Líquido.



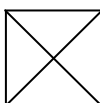
Guia de Remessa	29
------------------------	-----------

Designação da entidade	Município de Terras de Bouro
------------------------	------------------------------

Gerência	1 de janeiro a 31 de dezembro de 2013
----------	---------------------------------------

DOCUMENTOS ENVIADOS *

<i>Montante anual de receita igual ou superior a 5000 vezes o índice 100 da escala indiciária das carreiras do regime geral da função pública</i>	<i>Montante anual de receita inferior a 5000 vezes o índice 100 da escala indiciária das carreiras do regime geral da função pública</i>	<i>Montante anual de receita ou despesa igual ou inferior ao limite definido pelo Tribunal de Contas para efeitos de dispensa da remessa de contas</i>
---	--	--



Balanço Demonstração de resultados Controlo orçamental da despesa Controlo orçamental da receita Fluxos de caixa Contas de ordem Operações de tesouraria Caracterização da entidade Contratação administrativa Empréstimos Relatório de gestão Ata da reunião em que foi discutida e votada a conta Norma de controlo interno e suas alterações Síntese das reconciliações bancárias Relação nominal de responsáveis	Controlo orçamental da despesa Controlo orçamental da receita Fluxos de caixa Contas de ordem Operações de tesouraria Caracterização da entidade Empréstimos Relatório de gestão Ata da reunião em que foi discutida e votada a conta Norma de controlo interno e suas alterações Síntese das reconciliações bancárias Relação nominal de responsáveis	Fluxos de caixa Ata da reunião em que foi discutida e votada a conta Relação nominal de responsáveis
--	---	--

O Dirigente responsável pela área Administrativa e Financeira

Assinatura

Assinalar com “X” no quadrado apropriado à situação financeira da entidade.
Os documentos a enviar são os que estão inseridos na coluna correspondente.

	Ata da reunião em que foi votada a conta	30
Designação da entidade	Município de Terras de Bouro	
Gerência	1 de janeiro a 31 de dezembro de 2013	

Livro nº. _____

Folha _____



MUNICÍPIO DE TERRAS DE BOURO

QUADRIÉNIO 2013/2017

ATA DA REUNIÃO ORDINÁRIA DA CÂMARA MUNICIPAL

2014/04/10

*ACTA DA REUNIÃO ORDINÁRIA DA CÂMARA MUNICIPAL DE TERRAS DE BOURO,
REALIZADA NO DIA DEZ DE ABRIL DE DOIS MIL E CATORZE*

Aos dez de abril de dois mil e catorze, no Edifício dos Paços do Concelho e sala de reuniões da Câmara Municipal, compareceram os Senhores, Joaquim José Cracel Viana, Doutor, Presidente da Câmara Municipal, com a presença dos Vereadores: Doutora Liliana Clementina Machado de Sousa, Doutor António José Ferreira Afonso e Doutor António Manuel Da Cunha Martins.-----

O Senhor Presidente da Câmara Municipal, declarou aberta a sessão eram dez horas. No início da sessão, procedeu-se à leitura da ata da reunião de três de abril de dois mil e catorze que, posta à votação foi aprovada por unanimidade. -----

No início da sessão e no período de “Antes da Ordem do dia”, o Senhor Presidente da Câmara Municipal, começou por esclarecer uma questão colocada pelo Sr. Vereador Doutor António Afonso, na última sessão deste órgão, sobre os convites para as Comemorações dos cento e setenta e cinco anos da Banda Musical de Carvalheira, tendo informado que, de facto, chegou à Câmara Municipal um convite para os Vereadores, mas que esse convite foi encaminhado pelos serviços de receção da correspondência para os Vereadores em permanência e os Vereadores da oposição não foram informados desse convite, pedindo desculpa pelo sucedido. Em seguida, o Senhor Presidente entregou aos Senhores Vereadores da coligação Partido Social Democrata Centro Democrático e Social barra Partido Popular cópia do relatório de contas do Centro de Animação Termal do Gerês, da Marina de Rio Caldo e da Casa dos Bernardos relativo ao ano de dois mil e treze e informou que a relação das dívidas da Câmara Municipal, em trinta e um de dezembro de dois mil e treze, está inserida nos documentos de Prestação de Contas relativas ao ano de dois mil e treze, documentos que fazem parte da ordem de trabalhos desta reunião. Estes documentos haviam sido solicitados pelo Senhor Vereador Doutor António Afonso na segunda reunião ordinária do executivo municipal de janeiro de dois mil e catorze. -----

Posteriormente, o Senhor Presidente informou que está a decorrer, ao longo desta semana, na loja interativa da Entidade Regional de Turismo Porto e Norte de Portugal, localizada no Aeroporto Francisco Sá Carneiro, uma ação promocional do concelho de Terras de Bouro. Esta ação, cuja abertura decorreu na passada segunda-feira, dia sete de abril, está a ser promovida pela Associação Gerês Viver Turismo, com o apoio logístico do Município de Terras de Bouro. - De seguida, o Sr. Presidente deu conhecimento da reunião que aconteceu no passado dia sete de abril, nos Paços do Concelho, com alguns Presidentes ou representantes das Junta de Freguesia e das Associações Culturais do concelho, sobre o cortejo histórico que está previsto acontecer no dia dois de agosto, ou seja, no sábado das Festas Concelhias. Este cortejo histórico tem como objetivo as comemorações dos quinhentos Anos do Foral Manuelino. -----

Prosseguindo, o Senhor. Presidente convidou os Senhores Vereadores da Coligação Partido Social Democrata barra Centro Democrático e Social-Partido Popular para a visita pascal aos Paços do Concelho, que se realizará no dia vinte e um de abril, e para as comemorações do dia vinte e cinco de abril, embora já estejam a proceder ao envio dos convites formais para este evento, tendo dado conhecimento do respetivo programa.-----

Por último, o Senhor Presidente propôs a antecipação da reunião do executivo municipal do dia um de maio para o próximo dia vinte e quatro de abril, por coincidir com um dia de feriado nacional. Esta proposta foi aceite por unanimidade. -----

Terminada a sua intervenção, o Senhor Presidente deu a palavra aos senhores vereadores. --- Pediu o uso da palavra a Senhora Vereadora Doutora Liliana Machado, fornecendo aos Senhores Vereadores um relatório das várias atividades desenvolvidas pelo Centro de Valências de Apoio à Comunidade de Terras de Bouro, ao longo do seu primeiro ano de existência, assinalado no passado dia quatro de março. -----

Prosseguiu a Senhora Vereadora, informando que as Atividades de Tempos Livres da Páscoa, promovido pelo Centro Municipal de Valências, teve início na passada segunda-feira, dia sete de abril, tanto no Gerês como na sede do concelho, para que os pais que trabalham tenham um local seguro e educativo para deixar os seus filhos durante as férias. -----

De seguida, a Senhora Vereadora informou e convidou os Senhores Vereadores para assistirem ao primeiro Concerto da Escola de Música do Centro Municipal de Valências que se vai realizar no próximo dia vinte e seis de abril de dois mil e catorze, pelas vinte e uma horas e trinta minutos, no salão Nobre da Câmara Municipal, para assinalar o primeiro aniversário da Escola de Música do Centro Municipal de Valências. Informou também que, no âmbito das comemorações do Dia Internacional dos Monumentos e Sítios, o Município associa-se a esta efeméride com uma atividade de carácter pedestre que consta da visita à área de pastoreio do Trilho da Calcedónia, no próximo dia dezassete de abril. -----

Por último, a Senhora Vereadora informou que estamos no mês relativo à Prevenção dos Maus Tratos, um tema extremamente importante que o Município não poderia deixar passar despercebido e, por isso, através da Comissão de Proteção de Crianças e Jovens, estão a ser realizadas algumas atividades, como sessões de cinema e uma peça de teatro, no sentido de sensibilizar as crianças e os adultos para esta problemática que continua a evidenciar-se na sociedade.-----

Interveio de seguida o Senhor Vereador Doutor António Afonso, agradecendo os convites formulados quer pelo Senhor Presidente quer pela Senhora Vereadora e lamentando que, mais uma vez, os Vereadores da oposição não tenham sido convidados para iniciativas do Município, desta vez para a sessão de abertura da ação promocional do concelho que decorreu no dia sete de abril, na loja interativa da Entidade Regional de Turismo Porto e Norte de Portugal, localizada no Aeroporto Francisco Sá Carneiro. -----

Interveio de imediato o Senhor Presidente, referindo que a organização desta iniciativa foi da responsabilidade da Associação Gerês Viver Turismo. -----

Retomou o uso da palavra o Senhor Vereador Doutor António Afonso, questionando se já existe alguma data prevista para reabertura do edifício do Centro de Saúde de Terras de Bouro. -----

O Senhor Presidente respondeu que, em princípio, o Centro de Saúde reabrirá ao público no próximo mês de junho, após conclusão dos arranjos exteriores. -----

Terminado o período de “Antes da ordem do dia”, passou-se à ordem de trabalhos da qual constava a análise e aprovação dos Documentos de Prestação de Contas relativos ao ano de dois mil e treze. Estes Documentos foram aprovados por maioria, com a abstenção dos senhores vereadores da coligação Partido Social Democrata barra Centro Democrático e Social-Partido Popular, que entregaram uma declaração de voto que se anexa a esta ata. -----

BALANCETE: Do dia dez de abril de dois mil e catorze, Operações Orçamentais – vinte e oito mil e quinhentos e sessenta e cinco euros e noventa e seis cêntimos; Operações de Tesouraria- trezentos e oitenta e seis mil e trezentos e noventa e oito euros e vinte e nove cêntimos.-----

DIVISÃO ADMINISTRATIVA E FINANCEIRA-----

DOCUMENTO DE PRESTAÇÃO DE CONTAS DE DOIS MIL E TREZE-----

Presente todos os documentos, integralmente elaborados, que constam do Anexo um da resolução numero quatro barra dois mil e um – segunda Secção do Tribunal de Contas, relativa ao ano financeiro de dois mil e treze. Analisando-se todos os documentos e respetivos anexos, verificou-se que em receita e despesa foram efetuados os seguintes movimentos:-----

Receita – (Nove milhões, setenta e oito mil e oitocentos e sessenta e dois euros e vinte e três cêntimos).-----

Despesa – (Nove milhões, noventa e dois mil novecentos e sessenta e nove euros e cinquenta e nove cêntimos).-----

O Resultado Líquido apurado no exercício de dois mil e treze foi de um milhão trinta e nove mil e setecentos e oitenta e um euros e trinta e três cêntimos.-----

Por votação nominal e maioria, com abstenção dos dois Vereadores eleitos pela coligação Partido Social Democrata barra Centro Democrático e Social barra Partido Popular, deliberado aprovar os Documentos de Prestação de Contas relativos ao ano de dois mil e treze.-----

ALTERAÇÃO AO ORÇAMENTO NÚMERO DEZ: Presente a alteração ao orçamento número dez no valor de trinta mil euros-----

PAGAMENTOS: Foi deliberado autorizar os seguintes pagamentos constantes da relação anexa e no montante de dez mil quinhentos e noventa e seis mil euros e dez cêntimos.-----

DELEGAÇÃO DE COMPETÊNCIAS: Finalmente o Senhor Presidente pôs a Câmara Municipal ao corrente das decisões por si tomadas durante a última quinzena no uso das competências delegadas e que constam da relação anexa. – Ciente. -----

ENCERRAMENTO: Sendo treze horas e quinze minutos, e nada mais havendo a tratar o Senhor Presidente deu por encerrada a sessão, da qual se lavrou a presente ata, nos termos do artigo cinquenta e sete da Lei número setenta e cinco barra dois mil e treze, de doze de

Livro nº. _____

Folha _____

setembro, que vai ser lida e aprovada a fim de ser assinada pelo Senhor Presidente e por mim
que a secretariei. -----

O Presidente da Câmara Municipal,

A Secretária,

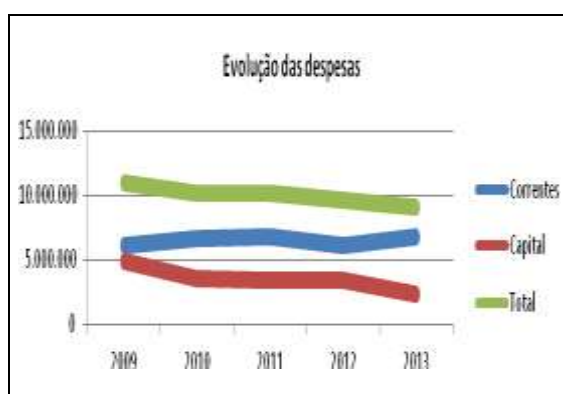
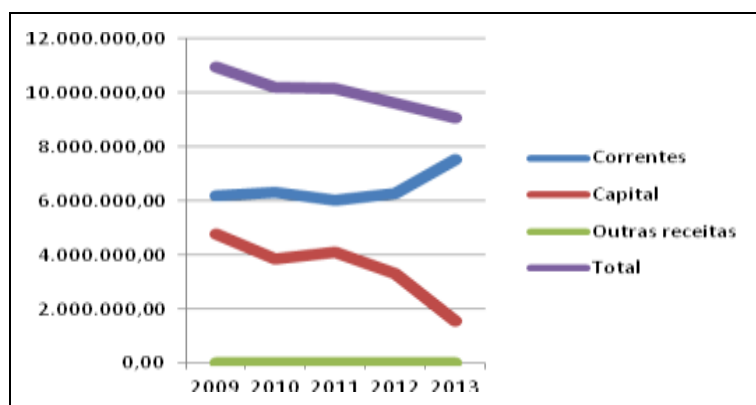
DECLARAÇÃO DE VOTO

Os vereadores da Câmara Municipal de Terras de Bouro eleitos pela coligação PSD/CDS «Juntos por Terras de Bouro», António José Ferreira Afonso e António Manuel Cunha Martins, após a análise e discussão dos Documentos de Prestação de Contas relativos a 2013, declaram que se abstiveram pelas razões seguintes:

1. Não colocámos em causa a veracidade dos números pois confiamos na competência dos técnicos responsáveis pela sua elaboração;
2. No que respeita às atividades do Município, entendemos que a sua elaboração se assemelha a propaganda política - do género dos textos publicados no «Boletim Municipal» -, e omite uma análise relevante num documento deste género. Desde logo, refere atividades do Município sem grande importância, como a questão das massagens (quiromassagem e massagem tuina) onde nem sequer falta a explicação da formação da palavra «quiromassagem»;
3. Por outro lado, faltam gráficos elucidativos da evolução do Concelho no que respeita à perda de população, ao número de nascimentos, ao desemprego, à procura turística, etc., fundamentais num Relatório de Gestão, e que vão de encontro às recomendações do Tribunal de Contas quando refere que o mesmo se deve «apoiar na utilização de indicadores económicos e financeiros que mostrem o grau de eficiência conseguida na utilização dos recursos e a eficácia (...), para além de explicitar as perspetivas futuras de evolução da atividade»;
4. Os dados relativos à gestão da Casa dos Bernardos, do Centro de Animação das Caldas do Gerês e do Centro Náutico de Rio Caldo, solicitados no mês de janeiro, apenas nos foram entregues na reunião presente;
5. Consideram grave a não inclusão, no Relatório de Contas em apreciação, da dívida à escola profissional AMAR TERRA VERDE que se encontra em fase de pagamento;
6. Depois de uma execução, no que respeita às receitas de capital em 2013, de (56,2%), em 2014, essa execução caiu quase para metade, 32,77%. Se as taxas de execução são “as mais elevadas dos últimos seis anos” – basta não prever a arrecadação de receita -, os montantes executados, no que às receitas de capital respeita, são os mais baixos, pelo menos, dos últimos **doze** anos!

Os índices de gestão, considerados pelo presidente da autarquia “sem interesse nenhum” (sic), e os gráficos que se seguem são bem elucidativos desta situação e devem merecer, de todos os Terrabourenses, em geral, e dos membros da Assembleia Municipal, em particular, uma atenção redobrada:

Evolução das receitas



7. Esta situação é muito mais grave quando se verifica que, no último ano, houve um aumento significativo das receitas correntes, nomeadamente através do aumento do IMI, em quase um milhão e trezentos mil euros: 7.525.999,93 € (6.283.991,78 €, em 2012), montante que deveria reforçar o investimento;
8. Os empregos sustentados criados durante o mandato anterior, devem-se a iniciativas dos executivos PSD, como o *Intermarché*, o Museu da Geira, a Galeria dos Miliários, etc. Infelizmente, outras infraestruturas continuam por aproveitar;
9. Entretanto, a revisão do PDM continua por concluir, o Concelho perde população, os jovens partem e tardam os investimentos produtivos e criadores de emprego que invertam esta situação.

Os vereadores eleitos pela coligação «Juntos por Terras de Bouro» consideram que os indicadores de gestão relativos ao ano de 2013 mostram que foi o pior ano deste século XXI, todavia, como não podem votar separadamente o relatório de gestão e as contas, optaram pela abstenção.

Terras de Bouro, 10 de abril de 2014.

Os vereadores,

(António José Ferreira Afonso)

(António Manuel Cunha Martins)

	Norma de controlo interno e suas alterações	31
Designação da entidade	Município de Terras de Bouro	
Gerência	1 de janeiro a 31 de dezembro de 2013	

Publicada no Diário da República (2.^a Série), n.º 35, sob o Edital n.º 54/2002, de 11 de fevereiro, não tendo sofrido, até à presente, data qualquer alteração.

Resumo diário de tesouraria	32
------------------------------------	-----------

Designação da entidade	Município de Terras de Bouro
-------------------------------	-------------------------------------

Gerência	1 de janeiro a 31 de dezembro de 2013
-----------------	--

Data: 31-12-2013 Diário: 346 Ano: 2013	Saldo do dia anterior	Entrada do dia	Soma	Saída do dia	Saldo para o dia seguinte
Caixa	3.530,23		3.530,23		3.530,23
Caixa - Severina Matos					
Caixa - António Príncipe					
Caixa - Manuel Rodrigues					
Caixa - Rosalina Landeira					
Caixa - Matilde Caldas					
Caixa - Fernando Rocha	159,57		159,57		159,57
Caixa - Nuno Sousa					
Caixa - Anabela Antunes					
Caixa - Mara Costa					
Caixa CTT - Marinha					
Caixa - Luisa Marques	36,55		36,55		36,55
Alexandra Azevedo					
João Campos	36,55		36,55		36,55
Glória Nunes					
Angelina Roupas					
Angelina Cosme	36,55		36,55		36,55
Adélia Nicolau					
Manuel Meireles					
Elisabete Fernandes					
Paula Freitas	72,10		72,10		72,10
João Barroso					
Total Caixas	3.871,55		3.871,55		3.871,55
UOAGF					
UOOM					
UOPU					
UOSUA					
Total Fundos Manco					
000700007480002 - BES00070000748000	6.514,78		6.514,78		6.514,78
SANT 18173989020 - SANT 18173989020	3.158,74		3.158,74		3.158,74
CGD 00000277030 - CGD 00000277030	14.886,73		14.886,73		14.886,73
CGD 00001210013 - CGD 00001210013					
CGD 00006505530 - CGD 00006505530					
CGD 00006676130 - CGD 00006676130					
CGD 00006682630 - CGD 00006682630					
CGD 00008520431 - CGD 00008520431					
CGD 00009229431 - CGD 00009229431					
CGD 00009756930 - CGD 00009756930					
CGD 00011762430 - CGD 00011762430					
CGD 00012102830 - CGD 00012102830					
CGD 00012103630 - CGD 00012103630					
CCAM 40027783156 - CCAM 40027783156	31.141,42		31.141,42		31.141,42
CCAM 40197939043 - CCAM 40197939043					
CCAM 40197939440 - CCAM 40197939440	6.047,16		6.047,16		6.047,16
CCAM 40198987287 - CCAM 40198987287	139,40		139,40		139,40
CCAM 40204142279 - CCAM 40204142279	40,00		40,00		40,00
CCAM 40204716167 - CCAM 40204716167					
CCAM 40208717181 - CCAM 40208717181	1.574,77		1.574,77		1.574,77
CCAM 40230082858 - CCAM 40230082858					
CCAM 40230083255 - CCAM 40230083255					
CCAM 44224478456 - CCAM 44224478456-PRAZO					
CCAM 40241762924 - 40241762924-CENSOS 2011					
CCAM 40256624365 - GARANTIAS E CAUÇÕES	390.057,66		390.057,66		390.057,66
CCAM 40252281544 - Prevenção e Gestão de Riscos	20,00		20,00		20,00
Total Contas Bancárias	453.580,66		453.580,66		453.580,66
Total de Disponibilidades	457.452,21		457.452,21		457.452,21
Documentos	3.300,60		3.300,60		3.300,60
Total de Documentos	3.300,60		3.300,60		3.300,60
Movimento Total de Tesouraria	460.752,81		460.752,81		460.752,81
Operações Orçamentais	55.125,88		55.125,88		55.125,88
Operações Não Orçamentais	402.326,33		402.326,33		402.326,33

Síntese das reconciliações bancárias	33
---	-----------

Designação da entidade	Município de Terras de Bouro
------------------------	------------------------------

Gerência	1 de janeiro a 31 de dezembro de 2013
----------	---------------------------------------

Instituição bancária			Saldo em 31/12/2011 a)	Saldo contabilístico b)	Observações c)
Banco		Nº de conta			
0007	BES	00007480002	6.667,61	6.514,78	(1)
0018	Santander	18173989020	3.303,31	3.158,74	(1)
0035	CGD	00000277030	62.479,93	14.886,73	(1)
0035	CGD	00001210013			(1)
0035	CGD	00006505530			(1)
0035	CGD	00006676130	27.074,44		(1)
0035	CGD	00006682630			(1)
0035	CGD	00008520431	1.716,73		(1)
0035	CGD	00009229431	276,37		(1)
0035	CGD	00009756930			(1)
0035	CGD	00011762430			(1)
0035	CGD	00012102830			(1)
0035	CGD	00012103630			(1)
0045	CCAM	40027783156	45.781,63	31.141,42	(1)
0045	CCAM	40197939043			(1)
0045	CCAM	40197939440	35.227,57	6.047,16	(1)
0045	CCAM	40198987287		139,40	(1)
0045	CCAM	40204142279	60,00	40,00	(1)
0045	CCAM	40204716167			(1)
0045	CCAM	40208717181	6.316,82	1.574,77	(1)
0045	CCAM	40230082858			(1)
0045	CCAM	40230083255			(1)
0045	CCAM	40241762924			(1)
0045	CCAM	40255846380			(1)
0045	CCAM	44224478456			(1)
0045	CCAM	40256624365	390.057,66	390.057,66	(1)
0045	CCAM	40252281544	20,00	20,00	(1)
TOTAL				453.580,66	

O Dirigente responsável pela área Administrativa e Financeira

Assinatura

O Presidente da Câmara Municipal

Assinatura

Na coluna a) indicar o valor do saldo constante do extrato bancário à data de 31/12/n.
Na coluna b) a importância constante do Resumo Diário de Tesouraria.

Na coluna c) indicar para cada conta, consoante a situação, um dos seguintes códigos:

- (1) Reconciliação efetuada e justificadas as divergências
- (2) Reconciliação efetuada mas não justificada a divergência de .
- (3) Reconciliação não efetuada

Mapa dos fundos de maneo	34
---------------------------------	-----------

Designação da entidade	Município de Terras de Bouro
-------------------------------	------------------------------

Gerência	1 de janeiro a 31 de dezembro de 2013
-----------------	---------------------------------------

Titular do Fundo Maneo	AUGUSTO DE BRITO PEIXOTO
Dotação orçamental	02 01 05, 02 01 08, 02 01 18, 02 01 21, 02 02 09, 02 02 10, 02 02 25 02, 06 02 03 05
Valor do Fundo	500,00 €
Data de constituição	30-1-2013

Ordem Pagamento		
Nº	Data	Valor
OP13-00219	04-02-2013	11,00
OP13-00242	08-02-2013	19,50
OP13-00244	08-02-2013	35,55
OP13-00349	19-02-2013	12,65
OP13-00482	11-03-2013	10,40
OP13-00532	14-03-2013	54,90
OP13-00893	24-04-2013	34,60
OP13-01175	22-05-2013	24,60
OP13-01177	22-05-2013	14,00
OP13-01514	05-07-2013	82,50
A transportar		299,70

Ordem Pagamento		
Nº	Data	Valor
Transporte		299,70
OP13-01850	09-08-2013	61,25
OP13-02265	16-09-2013	47,90
OP13-02340	23-09-2013	42,40
OP13-02401	02-10-2013	76,80
OP13-02645	31-10-2013	35,45
OP13-02647	31-10-2013	55,02
OP13-02944	27-11-2013	25,90
OP13-03018	13-12-2013	39,39
OP13-03145	27-12-2013	23,53
Total		707,34

Titular do Fundo Maneo	ALFREDO MANUEL CARVALHO
Dotação orçamental	02 01 05, 02 01 08, 02 01 18, 02 01 21, 02 02 09, 02 02 10, 02 02 25 02, 06 02 03 05
Valor do Fundo	500,00 €
Data de constituição	30-1-2013

Ordem Pagamento		
Nº	Data	Valor
OP13-00530	14-3-2013	2,56
OP13-01688	30-7-2013	19,90
Total		22,46

Titular do Fundo Maneo	JERÓNIMO OLIVEIRA CORREIA
Dotação orçamental	02 01 05, 02 01 08, 02 01 18, 02 01 21, 02 02 09, 02 02 10, 02 02 25 02, 06 02 03 05
Valor do Fundo	500,00 €
Data de constituição	26-1-2012

Ordem Pagamento		
Nº	Data	Valor
OP13-00890	24-4-2013	13,98
OP13-02758	13-11-2013	5,00
Total		18,98

Titular do Fundo Maneo	PAULO JOSE PEREIRA ANTUNES
Dotação orçamental	02 01 05, 02 01 06, 02 01 08, 02 01 18, 02 01 21, 02 02 09, 02 02 10, 02 02 25 02, 06 02 03 05
Valor do Fundo	1.000,00 €
Data de constituição	30-1-2013

Ordem Pagamento		
Nº	Data	Valor
OP13-00151	30-01-2013	2,80
OP13-00276	13-02-2013	108,24
OP13-00298	14-02-2013	92,12
OP13-00305	18-02-2013	89,78
OP13-00347	19-02-2013	102,39
OP13-00406	22-02-2013	21,40
OP13-00470	11-03-2013	15,75
OP13-00474	11-03-2013	5,37
OP13-00476	11-03-2013	18,00
OP13-00589	19-03-2013	33,80
OP13-00701	21-03-2013	30,47
OP13-00706	22-03-2013	42,30
OP13-00719	25-03-2013	39,83
OP13-00734	26-03-2013	6,57
OP13-00739	27-03-2013	7,98
OP13-00741	27-03-2013	97,10
OP13-00768	04-04-2013	75,00
OP13-00841	17-04-2013	75,08
OP13-00964	03-05-2013	38,92
OP13-00967	03-05-2013	56,66
OP13-00988	07-05-2013	45,93
OP13-01067	09-05-2013	127,05
OP13-01076	13-05-2013	47,11
OP13-01085	13-05-2013	21,08
OP13-01190	27-05-2013	8,13
OP13-01328	04-06-2013	50,00
OP13-01404	17-06-2013	60,67
OP13-01452	25-06-2013	61,92
OP13-01512	05-07-2013	93,89
OP13-01519	08-07-2013	11,99
OP13-01520	08-07-2013	54,12
OP13-01553	11-07-2013	4,55
OP13-01556	12-07-2013	35,00
OP13-01570	16-07-2013	13,68
OP13-01572	16-07-2013	12,36
OP13-01588	18-07-2013	15,32
OP13-01602	19-07-2013	75,00
OP13-01624	22-07-2013	6,80
OP13-01675	26-07-2013	1,98
OP13-01713	31-07-2013	22,50
OP13-01717	01-08-2013	10,00
OP13-01902	14-08-2013	114,72
OP13-02043	26-08-2013	132,97
A Transportar		1.986,33

Ordem Pagamento		
Nº	Data	Valor
Transporte		1.986,33
OP13-02045	26-08-2013	119,96
OP13-02047	26-08-2013	9,10
OP13-02051	26-08-2013	21,00
OP13-02139	04-09-2013	68,89
OP13-02158	10-09-2013	12,00
OP13-02213	12-09-2013	83,25
OP13-02215	12-09-2013	6,95
OP13-02295	17-09-2013	49,28
OP13-02307	18-09-2013	3,43
OP13-02311	19-09-2013	82,60
OP13-02353	23-09-2013	27,03
OP13-02374	26-09-2013	16,26
OP13-02376	27-09-2013	13,00
OP13-02379	30-09-2013	61,50
OP13-02404	02-10-2013	3,09
OP13-02433	10-10-2013	51,86
OP13-02441	14-10-2013	6,15
OP13-02454	16-10-2013	19,99
OP13-02511	23-10-2013	3,95
OP13-02559	23-10-2013	3,80
OP13-02589	24-10-2013	36,00
OP13-02599	24-10-2013	70,00
OP13-02617	25-10-2013	20,50
OP13-02619	28-10-2013	23,85
OP13-02628	29-10-2013	21,56
OP13-02630	29-10-2013	15,50
OP13-02643	31-10-2013	15,00
OP13-02660	04-11-2013	49,86
OP13-02665	06-11-2013	15,70
OP13-02679	07-11-2013	8,54
OP13-02683	07-11-2013	66,00
OP13-02722	12-11-2013	3,90
OP13-02771	14-11-2013	6,50
OP13-02950	28-11-2013	44,39
OP13-02953	29-11-2013	20,00
OP13-02974	04-12-2013	58,45
OP13-02977	05-12-2013	28,00
OP13-03016	13-12-2013	83,39
OP13-03029	16-12-2013	35,00
OP13-03031	16-12-2013	7,25
OP13-03049	17-12-2013	25,00
OP13-03143	27-12-2013	9,98
Total		3.313,79

O Dirigente responsável pela área Administrativa e Financeira

Assinatura:

O Presidente da Câmara Municipal

Assinatura:

Relação dos funcionários que na gerência receberam participação emolumentar e/ou custas de execuções fiscais							35
Designação da entidade		Município de Terras de Bouro					
Gerência		1 de janeiro a 31 de dezembro de 2013					
Nome	Categoria	Diuturnidades na categoria em 31/10/89	Remuneração base Auferida (1)	Emolumentos (2)	Custas de execuções fiscais (3)	Sub total (4)=(2)+(3)	Total (5)=(1)+(4)
NEGATIVO							

O Dirigente responsável pela área Administrativa e Financeira

Assinatura

O Presidente da Câmara Municipal

Assinatura

Relação dos funcionários em situação de acumulação de funções	36
--	-----------

Designação da entidade	Município de Terras de Bouro
-------------------------------	-------------------------------------

Gerência	1 de janeiro a 31 de dezembro de 2013
-----------------	--

Situação na entidade a que respeita a conta				Cargos acumulados Funções públicas e/ou privadas		
Nome	Cargo ou função	Data do provimento	Forma do provimento	Cargo ou função	Regime de acumulação	Data do despacho de autorização
Isaac da Silva Esteves Teixeira dos Santos	Assistente técnico	07.01.2002	CTFPTI	Direção Técnica de obras	Privado	09.11.2011
Liliana Marisa Mendes de Azevedo	Técnico superior	06.03.2002	CTFPTI	Direção Técnica de obras	Privado	07.11.2011
Manuel Meireles Goncalves Marques	Assistente técnico	21.09.2005	CTFPTI	Empregado de mesa e serviços similares	Privado	09.11.2011
Selenia Filipa Roupar Martins	Técnico Superior	07.12.2006	CTFPTI	Formação	Privado	09.11.2011
António dos Santos Príncipe	Assistente operacional	01.09.1993	CTFPTI	Turismo de habitação	Privado	20.01.2012
Alberto Carlos da Silva Rodrigues Pereira	Técnico de Informática	11.10.2005	CTFPTI	Formação e apoio na área informática	Privado	04.03.2012

O Dirigente responsável pela área Administrativa e Financeira

Assinatura

O Presidente da Câmara Municipal

Assinatura

Relação nominal dos responsáveis	37
---	-----------

Designação da entidade	Município de Terras de Bouro
------------------------	------------------------------

Gerência	1 de janeiro a 31 de dezembro de 2013
----------	---------------------------------------

Nome	Situação na entidade	Remuneração líquida auferida	Período de responsabilidade	Morada
Joaquim José Cracel Viana	Presidente	27.486,32 €	01/01 a 31/12	Rua da Quinta dos Lagos, 12 4700 Braga
Luís António Sousa Teixeira	Vereador a tempo inteiro	22.151,21 €	01/01 a 31/12	Paradela 4845-043 Valdosende
Liliana Clementina Machado de Sousa	Vereadora a tempo inteiro	20.029,74 €	01/01 a 31/12	Balança 4840-010 Terras de Bouro
António José Ferreira Afonso	Vereador		01/01 a 31/12	Rua da Portela, 37 4750-471 Galegos S.ta Maria
Adelino da Silva Cunha	Vereador		01/01 a 19/10	Lugar de Moure, 10-A 4840-010 Balança TBR
António Manuel da Cunha Martins	Vereador		20/10 a 31/12	Água Levada, n.º 10 4840-010 Balança TBR

O Dirigente responsável pela área Administrativa e Financeira

Assinatura

Participações em entidades societárias	38
---	-----------

Designação da entidade	Município de Terras de Bouro
------------------------	------------------------------

Gerência	1 de janeiro a 31 de dezembro de 2013
----------	---------------------------------------

Entidade participada		Tipo de entidade	CAE	Capital	Participação no final do exercício			Forma da realização do capital		OBS
Denominação	NIPC				Valor nominal subscrito	%	Valor nominal realizado	Meios monetários (montante)	Em espécie (montante)	
(1)	(2)	(3)	(4)	(5)	(6)	(7)	(8)	(9)	(10)	(11)
Águas do Noroeste, S. A.	509436595	Sociedade Anónima	37002	65.615.600,83	177.162,12	0,27	177.162,12	177.162,12		
Braval – Valorização e Tratamento de Resíduos Sólidos, S. A.	503730947	Sociedade Anónima	38212	1.750.000,00	42.000,00	2,40	42.000,00	42.000,00		
Escola Profissional Amar Terra Verde, Lda.	504595067	Sociedade por quotas	85320	814.363,92	79.807,66	9,80	79.807,66	79.807,66		
TCR – Desenvolvimento e Promoção do Turismo Cultural e Religioso, CRL	506592545	Cooperativa	63300	202.725,00	5.000,00	2,47	5.000,00	5.000,00		

Participações em entidades não societárias	39
---	-----------

Designação da entidade	Município de Terras de Bouro
------------------------	------------------------------

Gerência	1 de janeiro a 31 de dezembro de 2013
----------	---------------------------------------

Entidade participada		Tipo de entidade	CAE	Capital estatutário	Contribuição			obs
					Em N	Forma da realização		
Denominação	NIPC					Meios monetários	Em espécie	
(1)	(2)	(3)	(4)	(5)	(6)	(7)	(8)	(9)
Aliança Artesanal - Cooperativa de Interesse Público de Responsabilidade Limitada	502037067	Outra	13991	3.172,35				
Associação Nacional de Municípios Portugueses	501627413	Associação de Municípios	94110	0,00	4.218,00	4.218,00		
Apesb - Associação Portuguesa de Engenharia Sanitária e Ambiental	501062769	Associação sem fins lucrativos - com utilidade pública	72190	0,00	100,00	100,00		
AderePNPG - Associação de Desenvolvimento das Regiões do PNPG	503361380	Associação sem fins lucrativos - sem utilidade pública	94995	14.716,97	5.000,00	5.000,00		
AEM - Association Européenne des Élus de Montagne	382465920	Associação sem fins lucrativos - sem utilidade pública	91333					
CIAB - Centro de Informação, Mediação e Arbitragem de consumo do Vale do Cávado	505214504	Associação sem fins lucrativos - sem utilidade pública	94995	51.750,00	840,72	840,72		
Comunidade Intermunicipal do Cávado	508779472	Comunidade Intermunicipal de fins gerais	94995	562.428,25	10.830,00	10.830,00		
Associação de Municípios do Minho	506945987	Associação de Municípios	91333	396.568,27				
Turismo do Porto e Norte de Portugal	508905435	Outra	84123	1.118.802,37	1.500,00	1.500,00		

	Encerramento	40
Designação da entidade	Município de Terras de Bouro	
Gerência	1 de janeiro a 31 de dezembro de 2013	

Os presentes **DOCUMENTOS DE PRESTAÇÃO DE CONTAS** da gerência do ano financeiro de 2013, que se contêm em 129 páginas, que antecedem e incluem esta, devidamente numeradas, foram aprovados em reunião ordinária da Câmara Municipal de Terras de Bouro, realizada em 10 de abril de 2014.

O Presidente,

(Joaquim José Cracel Viana)

Os Vereadores,

(Luís António de Sousa Teixeira)

(Liliana Clementina Machado de Sousa)

(António José Ferreira Afonso)

(António Manuel da Cunha Martins)

TERMO DE APROVAÇÃO FINAL

Os presentes **DOCUMENTOS DE PRESTAÇÃO DE CONTAS** da gerência do ano financeiro de 2013, que se contêm em 129 páginas, que antecedem e incluem esta, devidamente numeradas, mereceram aprovação da Assembleia Municipal de Terras de Bouro, em sua sessão ordinária do dia 25 de abril de 2014.

O Presidente,

(Guilherme José Coelho Alves)

O 1.º Secretário,

O 2.º Secretário,

(Vítor Manuel Abreu Fernandes)

(Marinha Isabel Martins Rodrigues Esteves)